



ÅRSREGNSKAPET FOR REGNSKAPSÅRET 2021 - GENERELL INFORMASJON

Enheten

Organisasjonsnummer: 977 345 308
Organisasjonsform: Aksjeselskap
Foretaksnavn: SANDE BYGG AS
Forretningsadresse: Kvernheten 18
4073 RANDABERG

Regnskapsår

Årsregnskapets periode: 01.01.2021 - 31.12.2021

Konsern

Morselskap i konsern: Nei

Regnskapsregler

Regler for små foretak benyttet: Ja
Benyttet ved utarbeidelsen av årsregnskapet til selskapet: Regnskapslovens alminnelige regler

Årsregnskapet fastsatt av kompetent organ

Bekreftet av representant for selskapet: Reidar Sande
Dato for fastsettelse av årsregnskapet: 21.06.2022

Grunnlag for avgivelse

År 2021: Årsregnskapet er elektronisk innlevert
År 2020: Tall er hentet fra elektronisk innlevert årsregnskap fra 2021

Det er ikke krav til at årsregnskapet m.v. som sendes til Regnskapsregisteret er undertegnet. Kontrollen på at dette er utført ligger hos revisor/enhetens øverste organ. Sikkerheten ivaretas ved at innsender har rolle/rettighet for innsending av årsregnskapet via Altinn, og ved at det bekreftes at årsregnskapet er fastsatt av kompetent organ.

Brønnøysundregistrene, 14.06.2023



Resultatregnskap

| Beløp i: NOK | Note | 2021 | 2020 |
|---|------|------------------|------------------|
| RESULTATREGNSKAP | | | |
| Inntekter | | | |
| Salgsinntekt | | 4 157 006 | 4 759 328 |
| Sum inntekter | | 4 157 006 | 4 759 328 |
| Kostnader | | | |
| Varekostnad | | 1 310 248 | 1 938 022 |
| Lønnskostnad | 1, 2 | 2 458 634 | 2 170 509 |
| Avskrivning på varige driftsm. og immatr. eiendeler | 4 | 39 068 | 34 552 |
| Annen driftskostnad | | 313 845 | 314 984 |
| Sum kostnader | | 4 121 795 | 4 458 067 |
| Driftsresultat | | 35 211 | 301 260 |
| Finansinntekter og finanskostnader | | | |
| Annen finansinntekt | | | 46 |
| Sum finansinntekter | | | 46 |
| Annen rentekostnad | | 15 156 | 21 598 |
| Sum finanskostnader | | 15 156 | 21 598 |
| Netto finans | | -15 156 | -21 552 |
| Ordinært resultat før skattekostnad | | 20 056 | 279 708 |
| Skattekostnad på ordinært resultat | 5 | 4 742 | 61 976 |
| Ordinært resultat etter skattekostnad | | 15 314 | 217 732 |
| Årsresultat | | 15 314 | 217 732 |
| Overføringer og disponeringer | | | |
| Udekket tap | | | 54 705 |
| Annen egenkapital | | 15 314 | 163 027 |
| Sum overføringer og disponeringer | | 15 314 | 217 732 |



Balanse

| Beløp i: NOK | Note | 2021 | 2020 |
|--|------|------------------|------------------|
| BALANSE - EIENDELER | | | |
| Anleggsmidler | | | |
| Immaterielle eiendeler | | | |
| Utsatt skattefordel | 6 | 179 225 | 183 967 |
| Sum immaterielle eiendeler | | 179 225 | 183 967 |
| Varige driftsmidler | | | |
| Driftsløsøre, inventar, verktøy, kontormaskiner og lign. | 4, 7 | 122 200 | 153 700 |
| Sum varige driftsmidler | | 122 200 | 153 700 |
| Finansielle anleggsmidler | | | |
| Investeringer i aksjer og andeler | | 1 000 | 1 000 |
| Andre fordringer | | 455 | |
| Sum finansielle anleggsmidler | | 1 455 | 1 000 |
| Sum anleggsmidler | | 302 880 | 338 667 |
| Omløpsmidler | | | |
| Varer | | | |
| Fordringer | | | |
| Kundefordringer | 7, 8 | 802 644 | 519 425 |
| Andre fordringer | | 69 587 | 39 691 |
| Sum fordringer | | 872 231 | 559 116 |
| Bankinnskudd, kontanter og lignende | | | |
| Bankinnskudd, kontanter og lignende | | 63 246 | 647 778 |
| Sum bankinnskudd, kontanter og lignende | | 63 246 | 647 778 |
| Sum omløpsmidler | | 935 476 | 1 206 894 |
| SUM EIENDELER | | 1 238 356 | 1 545 561 |

BALANSE - EGENKAPITAL OG GJELD



Balanse

| Beløp i: NOK | Note | 2021 | 2020 |
|---|-------|------------------|------------------|
| Egenkapital | | | |
| Innskutt egenkapital | | | |
| Aksjekapital (100 aksjer à kr 1 000,00) | 9, 10 | 100 000 | 100 000 |
| Sum innskutt egenkapital | | 100 000 | 100 000 |
| Opptjent egenkapital | | | |
| Annen egenkapital | 10 | 178 340 | 163 027 |
| Sum opptjent egenkapital | | 178 340 | 163 027 |
| Sum egenkapital | 10 | 278 340 | 263 027 |
| Gjeld | | | |
| Langsiktig gjeld | | | |
| Annen langsiktig gjeld | | | |
| Gjeld til kredittinstitusjoner | 7 | 54 034 | 111 372 |
| Sum annen langsiktig gjeld | | 54 034 | 111 372 |
| Sum langsiktig gjeld | | 54 034 | 111 372 |
| Kortsiktig gjeld | | | |
| Gjeld til kredittinstitusjoner | 7 | 187 514 | |
| Leverandørgjeld | | 96 482 | 233 919 |
| Skyldige offentlige avgifter | | 337 417 | 468 568 |
| Annen kortsiktig gjeld | | 284 569 | 468 676 |
| Sum kortsiktig gjeld | | 905 982 | 1 171 163 |
| Sum gjeld | | 960 016 | 1 282 534 |
| SUM EGENKAPITAL OG GJELD | | 1 238 356 | 1 545 561 |



Brønnøysundregistrene

ÅRSREGNSKAP FOR REGNSKAPSÅRET 2021 - GENERELL INFORMASJON

Journalnummer: 2022 574652

Enheten

Organisasjonsnummer: 977 345 308
Organisasjonsform: Aksjeselskap
Foretaksnavn: SANDE BYGG AS
Forretningsadresse: Kvernheten 18
4073 RANDABERG

Regnskapsår

Årsregnskapets periode: 01.01.2021 - 31.12.2021

Konsern

Morselskap i konsern: Nei

Regnskapsregler

Regler for små foretak benyttet: Ja
Benyttet ved utarbeidelsen av
årsregnskapet til selskapet: Regnskapslovens alminnelige regler

Årsregnskapet fastsatt av kompetent organ

Bekreftet av representant for selskapet: Reidar Sande
Dato for fastsettelse av årsregnskapet: 21.06.2022

Revisjon

Årsregnskapet er utarbeidet av ekstern
autorisert regnskapsfører: Ja

Grunnlag for avgivelse

År 2021: Årsregnskap er elektronisk innlevert.
År 2020: Tall er hentet fra elektronisk innlevert årsregnskap fra 2021.

Det er ikke krav til at årsregnskapet m.v. som sendes til Regnskapsregisteret er undertegnet. Kontrollen på at dette er utført ligger hos revisor/enhetens øverste organ. Sikkerheten ivaretas ved at innsender har rolle/rettighet for innsending av årsregnskapet via Altinn, og ved at det bekreftes at årsregnskapet er fastsatt av kompetent organ.

Brønnøysundregistrene, 05.07.2022



Organisasjonsnr: 977 345 308
SANDE BYGG AS

RESULTATREGNSKAP

| Beløp i: NOK | Note | 2021 | 2020 |
|---|-------------|------------------|------------------|
| RESULTATREGNSKAP | | | |
| Inntekter | | | |
| Salgsinntekt | | 4 157 006 | 4 759 328 |
| Sum inntekter | | 4 157 006 | 4 759 328 |
| Kostnader | | | |
| Varekostnad | | 1 310 248 | 1 938 022 |
| Lønnskostnad | 1, 2 | 2 458 634 | 2 170 509 |
| Avskrivning på varige driftsm. og immatr. eiendeler | 4 | 39 068 | 34 552 |
| Annen driftskostnad | | 313 845 | 314 984 |
| Sum kostnader | | 4 121 795 | 4 458 067 |
| Driftsresultat | | 35 211 | 301 260 |
| Finansinntekter og finanskostnader | | | |
| Annen finansinntekt | | | 46 |
| Sum finansinntekter | | | 46 |
| Annen rentekostnad | | 15 156 | 21 598 |
| Sum finanskostnader | | 15 156 | 21 598 |
| Netto finans | | -15 156 | -21 552 |
| Ordinært resultat før skattekostnad | | | |
| Skattekostnad på ordinært resultat | 5 | 4 742 | 61 976 |
| Ordinært resultat etter skattekostnad | | 15 314 | 217 732 |
| Årsresultat | | 15 314 | 217 732 |
| Overføringer og disponeringer | | | |
| Udekket tap | | | 54 705 |
| Annen egenkapital | | 15 314 | 163 027 |
| Sum overføringer og disponeringer | | 15 314 | 217 732 |



Organisasjonsnr: 977 345 308
SANDE BYGG AS

BALANSE

Beløp i: NOK **Note** **2021** **2020**

BALANSE - EIENDELER

Anleggsmidler

Immaterielle eiendeler

Utsatt skattefordel 6 179 225 183 967
Sum immaterielle eiendeler 179 225 183 967

Varige driftsmidler

Driftsløsøre, inventar,
verktøy, kontormaskiner
og lign. 4, 7 122 200 153 700
Sum varige driftsmidler 122 200 153 700

Finansielle anleggsmidler

Investeringer i aksjer og
andeler 1 000 1 000
Andre fordringer 455
Sum finansielle
anleggsmidler 1 455 1 000

Sum anleggsmidler 302 880 338 667

Omløpsmidler

Varer

Fordringer

Kundefordringer 7, 8 802 644 519 425
Andre fordringer 69 587 39 691
Sum fordringer 872 231 559 116

Bankinnskudd, kontanter og lignende

Bankinnskudd, kontanter
og lignende 63 246 647 778
Sum bankinnskudd,
kontanter og lignende 63 246 647 778

Sum omløpsmidler 935 476 1 206 894

SUM EIENDELER 1 238 356 1 545 561

BALANSE - EGENKAPITAL OG GJELD

Egenkapital

Innskutt egenkapital

Aksjekapital (100 aksjer
à kr 1 000,00) 9, 10 100 000 100 000
Sum innskutt egenkapital 100 000 100 000



| | | | |
|-----------------------------------|-----------|------------------|------------------|
| Opptjent egenkapital | | | |
| Annen egenkapital | 10 | 178 340 | 163 027 |
| Sum opptjent egenkapital | | 178 340 | 163 027 |
| Sum egenkapital | 10 | 278 340 | 263 027 |
| Gjeld | | | |
| Langsiktig gjeld | | | |
| Annen langsiktig gjeld | | | |
| Gjeld til | | | |
| kredittinstitusjoner | 7 | 54 034 | 111 372 |
| Sum annen langsiktig gjeld | | 54 034 | 111 372 |
| Sum langsiktig gjeld | | 54 034 | 111 372 |
| Kortsiktig gjeld | | | |
| Gjeld til | | | |
| kredittinstitusjoner | 7 | 187 514 | |
| Leverandørgjeld | | 96 482 | 233 919 |
| Skyldige offentlige | | | |
| avgifter | | 337 417 | 468 568 |
| Annen kortsiktig gjeld | | 284 569 | 468 676 |
| Sum kortsiktig gjeld | | 905 982 | 1 171 163 |
| Sum gjeld | | 960 016 | 1 282 534 |
| SUM EGENKAPITAL OG GJELD | | 1 238 356 | 1 545 561 |



Organisasjonsnr: 977 345 308
SANDE BYGG AS

NOTEOPPLYSNINGER - SELSKAP - alle poster oppgitt i hele tall

Note

Regnskapsprinsipper

Årsregnskapet er satt opp i samsvar med regnskapsloven og god regnskapsskikk for små foretak. Salgsinntekter Inntektsføring ved salg av varer skjer på leveringstidspunktet. Tjenester inntektsføres etter hvert som de leveres. Klassifisering og vurdering av balanseposter Omløpsmidler og kortsiktig gjeld omfatter poster som knytter seg til varekretsløpet. For andre poster enn kundefordringer omfattes poster som forfaller til betaling innen ett år etter transaksjonsdagen. Anleggsmidler er eiendeler bestemt til varig eie og bruk. Langsiktig gjeld er gjeld som forfaller senere enn ett år etter transaksjonsdagen. Omløpsmidler vurderes til laveste av anskaffelseskost og virkelig verdi. Kortsiktig gjeld balanseføres til nominelt beløp på etableringstidspunktet. Anleggsmidler vurderes til anskaffelseskost. Varige anleggsmidler avskrives etter en fornuftig avskrivningsplan. Anleggsmidlene nedskrives til virkelig verdi ved verdifall som ikke forventes å være forbigående. Langsiktig gjeld med unntak av andre avsetninger balanseføres til nominelt beløp på etableringstidspunktet. Fordringer Kundefordringer og andre fordringer er oppført i balansen til pålydende etter fradrag for avsetning til forventet tap. Avsetning til tap gjøres på grunnlag av individuelle vurderinger av de enkelte fordringene. I tillegg gjøres det for øvrige kundefordringer en uspesifisert avsetning for å dekke antatt tap. Varebeholdninger Lager av innkjøpte varer er verdsatt til laveste av anskaffelseskost etter FIFO- prinsippet og virkelig verdi. Egentilvirkede ferdigvarer og varer under tilvirkning er vurdert til variabel tilvirkningskost. Det foretas nedskrivning for påregnelig ukurans. Varige driftsmidler Varige driftsmidler balanseføres og avskrives over driftsmidlenes levetid dersom de har antatt levetid over 3 år og har en kostpris som overstiger kr 15.000. Direkte vedlikehold av driftsmidler kostnadsføres løpende under driftskostnader, mens påkostninger eller forbedringer tillegges driftsmidlets kostpris og avskrives i takt med driftsmidlet. Skatt Skattekostnaden i resultatregnskapet omfatter både periodens betalbare skatt og endring i utsatt skatt. Utsatt skatt er beregnet med 22% på grunnlag av de midlertidige forskjeller som eksisterer mellom regnskapsmessige og skattemessige verdier, samt skattemessig underskudd til fremføring ved utgangen av regnskapsåret. Skatteøkende og skattereduserende midlertidige forskjeller som reverserer eller kan reversere i samme periode er utlignet og skattevirkningen er beregnet på nettogrunnlaget. Selskapet har ikke endret regnskapsprinsipp fra 2020 til 2021.

Note

2

Antall årsverk i regnskapsåret

4.00

Note

1

Spesifisering av resultatregnskapet



Lønnskostnader

| | | |
|---------------------------|--------------|------------------|
| <u>Lønn</u> | <u>Årets</u> | <u>Fjorårets</u> |
| | 2076166.00 | 1836641.00 |
| <u>Folketrygdavgift</u> | <u>Årets</u> | <u>Fjorårets</u> |
| | 300420.00 | 257344.00 |
| <u>Pensjonskostnader</u> | <u>Årets</u> | <u>Fjorårets</u> |
| | 46662.00 | 30762.00 |
| <u>Andre ytelser</u> | <u>Årets</u> | <u>Fjorårets</u> |
| | 35385.00 | 45762.00 |
| <u>Sum lønnskostnader</u> | <u>Årets</u> | <u>Fjorårets</u> |
| | 2458633.00 | 2170509.00 |

Note

Ekstraordinære inntekter og kostnader

| <u>Sum</u> | <u>Beløp</u> |
|---------------------------------|--|
| <u>Balanseført verdi 31.12.</u> | <u>Varige driftsmidler Immaterielle eiend.</u> |

Konsernregnskap

Morselskapet sitt navn

Forretningskontor for morselskapet

Begrunnelse for at datterselskap er utelatt fra konsolideringen

Konsern, tilknyttet selskap m.v. - fordringer og gjeld

Fordringer

| | | |
|---|--------------|------------------|
| <u>Samlet beløp - tilknyttet selskap</u> | <u>Årets</u> | <u>Fjorårets</u> |
| <u>Samlet beløp - foretak i samme konsern</u> | <u>Årets</u> | <u>Fjorårets</u> |
| <u>Samlet beløp - foretak i samme konsern</u> | <u>Årets</u> | <u>Fjorårets</u> |
| <u>Samlet beløp - felles kontrollert virksomhet</u> | <u>Årets</u> | <u>Fjorårets</u> |



Pantstillelse Beløp

Beholdning av egne aksjer Antall Pålydende Andel av aksjek.

Note
3

Lån og sikkerhetsstillelse til medlemmer

Er det gitt lån eller sikkerhetsstillelse til ledende personer: Nei

Opplysninger om:

Medlemmer av:

Mer om lån og sikkerhetsstillelse

Note

Noteopplysninger ut over minimumskravene for små foretak
Se eventuelle andre vedlegg.



Noter 2021 SANDE BYGG AS

Regnskapsprinsipper

Årsregnskapet er satt opp i samsvar med regnskapsloven og god regnskapsskikk for små foretak.

Salgsinntekter

Inntektsføring ved salg av varer skjer på leveringstidspunktet. Tjenester inntektsføres etter hvert som de leveres.

Klassifisering og vurdering av balanseposter

Omløpsmidler og kortsiktig gjeld omfatter poster som knytter seg til varekretsløpet. For andre poster enn kundefordringer omfattes poster som forfaller til betaling innen ett år etter transaksjonsdagen. Anleggsmidler er eiendeler bestemt til varig eie og bruk. Langsiktig gjeld er gjeld som forfaller senere enn ett år etter transaksjonsdagen.

Omløpsmidler vurderes til laveste av anskaffelseskost og virkelig verdi. Kortsiktig gjeld balanseføres til nominelt beløp på etableringstidspunktet.

Anleggsmidler vurderes til anskaffelseskost. Varige anleggsmidler avskrives etter en fornuftig avskrivningsplan. Anleggsmidlene nedskrives til virkelig verdi ved verdifall som ikke forventes å være forbigående. Langsiktig gjeld med unntak av andre avsetninger balanseføres til nominelt beløp på etableringstidspunktet.

Fordringer

Kundefordringer og andre fordringer er oppført i balansen til pålydende etter fradrag for avsetning til forventet tap. Avsetning til tap gjøres på grunnlag av individuelle vurderinger av de enkelte fordringene. I tillegg gjøres det for øvrige kundefordringer en uspesifisert avsetning for å dekke antatt tap.

Varebeholdninger

Lager av innkjøpte varer er verdsatt til laveste av anskaffelseskost etter FIFO- prinsippet og virkelig verdi. Egentilvirkede ferdigvarer og varer under tilvirkning er vurdert til variabel tilvirkningskost. Det foretas nedskrivning for påregnelig ukurans.

Varige driftsmidler

Varige driftsmidler balanseføres og avskrives over driftsmidlenes levetid dersom de har antatt levetid over 3 år og har en kostpris som overstiger kr 15.000. Direkte vedlikehold av driftsmidler kostnadsføres løpende under driftskostnader, mens påkostninger eller forbedringer tillegges driftsmidlets kostpris og avskrives i takt med driftsmidlet.

Skatt

Skattekostnaden i resultatregnskapet omfatter både periodens betalbare skatt og endring i utsatt skatt. Utsatt skatt er beregnet med 22% på grunnlag av de midlertidige forskjeller som eksisterer mellom regnskapsmessige og skattemessige verdier, samt skattemessig underskudd til fremføring ved utgangen av regnskapsåret. Skatteøkende og skattereduserende midlertidige forskjeller som reverserer eller kan reversere i samme periode er utlignet og skattevirkningen er beregnet på netto grunnlaget.

Selskapet har ikke endret regnskapsprinsipp fra 2020 til 2021.

Note 1 - Lønnskostnader etc

| | 2021 | 2020 |
|----------------------------|------------------|------------------|
| Lønn | 2 076 166 | 1 836 641 |
| Arbeidsgiveravgift | 300 420 | 257 344 |
| Pensjonskostnader | 46 662 | 30 762 |
| Andre ytelser / Refusjoner | 35 385 | 45 762 |
| Sum | 2 458 633 | 2 170 509 |

Note 2 - Antall årsverk

Selskapet har hatt 4 årsverk sysselsatt i regnskapsåret.



Note 3 - Lån og sikkerhetsstillelse til ledende personer

Selskapet har ikke gitt lån eller sikkerhetsstillelse til medlemmer av styrende organer.

Note 4 - Spesifikasjon av varige driftsmidler

| | Driftsløsøre, inventar o.l |
|---|-------------------------------|
| Anskaffelseskost 01.01.2021 | 328 614 |
| Tilgang i året | 7 568 |
| Avgang i året | 0 |
| Anskaffelseskost 31.12.2021 | 336 182 |
| Akk. av- og nedskr. 01.01.2021 | (174 914) |
| Akkumulerte avskr. 31.12.2021 | (213 982) |
| Balanseført verdi pr. 31.12.2021 | 122 200 |
| Årets avskrivninger | (39 068) |
| Økonomisk levetid | 5 år |
| Avskrivningsplan: Lineær | 20 % |

Note 5 - Skatt

| | 2021 | 2020 |
|---|--------------|---------------|
| Ordinært resultat før skattekostnad | 20 056 | 279 708 |
| +/- Permanente forskjeller | 1 500 | 2 000 |
| +/- Årets endring i midlertidige forskjeller | 10 343 | (73 523) |
| - Fremførbart underskudd / korreksjonsinntekt | (31 899) | (208 185) |
| Årets skattegrunnlag | 0 | 0 |
| +/- Endring i utsatt skatt | 4 742 | 61 976 |
| Skattekostnad i resultatregnskapet | 4 742 | 61 976 |
| Betalbar skatt i balansen | 0 | 0 |

Note 6 - Midl. forskjeller - Utsatt skatt/skattefordel

Utsatt skatt/utsatt skattefordel i balansen avsettes på grunnlag av forskjeller mellom regnskapsmessige og skattemessige verdier i henhold til norsk regnskapsstandard for skatt. Midlertidige skatteøkende og skattereduserende forskjeller som kan utlignes er nettoført.

| Midlertidige forskjeller knyttet til: | 01.01.2021 | 31.12.2021 | Endring |
|--|------------------|------------------|----------------|
| Anleggsmidler | 38 891 | 28 548 | 10 343 |
| Skattemessig fremførbart underskudd | (875 105) | (843 206) | (31 899) |
| Sum midlertidige forskjeller | (836 214) | (814 658) | (21 556) |
| Utsatt skattefordel 31.12.21. basert på 22% | (183 967) | (179 225) | (4 742) |

Note 7 - Pantstillelser og garantier

| Spesifikasjon | 2021 | 2020 |
|--|----------------|----------------|
| Gjeld til kredittinstitusjoner | 241 548 | 111 372 |
| Sum | 241 548 | 111 372 |
| Balanseført verdi av eiendeler pantsatt for egen gjeld | 924 844 | 153 700 |
| Sum | 924 844 | 153 700 |



Note 8 - Kundefordringer

Kundefordringer er vurdert til pålydende, nedskrevet med forventet tap på fordringer. Det er ikke tapsført kundefordringer i løpet av 2021.

| | 2021 | 2020 |
|---|----------------|----------------|
| Kundefordringer til pålydende | 802 644 | 519 425 |
| Avsatt til dekning av usikre fordringer | | |
| Netto oppførte kundefordringer | 802 644 | 519 425 |

Note 9 - Aksjekapital og aksjonærer

| Aksjeklasse | Antall aksjer | Pålydende | Bokført verdi |
|-----------------|---------------|-----------|-------------------|
| Ordinære aksjer | 100 | 1 000,00 | 100 000,00 |
| Sum | 100 | | 100 000,00 |

| Aksjeeier | Antall aksjer | Eierandel | Aksjeklasse |
|-----------------------------|---------------|----------------|-----------------|
| Sande, Reidar | 50 | 50,00% | Ordinære aksjer |
| Sande, Rune Johan | 50 | 50,00% | Ordinære aksjer |
| Totalt antall aksjer | 100 | 100,00% | |

Note 10 - Egenkapital

| | Aksjekapital | Annen EK | Sum |
|-------------------------------|----------------|----------------|----------------|
| Egenkapital 01.01.2021 | 100 000 | 163 027 | 263 027 |
| Årets resultat | | 15 314 | 15 314 |
| Egenkapital 31.12.2021 | 100 000 | 178 340 | 278 340 |



Årsregnskap for 2021

**SANDE BYGG AS
4073 RANDABERG**

Innhold

Resultatregnskap
Balanse
Noter
Revisjonsberetning



Resultatregnskap for 2021
SANDE BYGG AS

| | Note | 2021 | 2020 |
|---|------|--------------------|--------------------|
| Salgsinntekt | | 4 157 006 | 4 759 328 |
| Sum driftsinntekter | | 4 157 006 | 4 759 328 |
| Varekostnad | | (1 310 248) | (1 938 022) |
| Lønnskostnad | 1, 2 | (2 458 634) | (2 170 509) |
| Avskrivning på varige driftsm. og immatr. eiendeler | 4 | (39 068) | (34 552) |
| Annen driftskostnad | | (313 845) | (314 984) |
| Sum driftskostnader | | (4 121 795) | (4 458 067) |
| Driftsresultat | | 35 211 | 301 260 |
| Annen finansinntekt | | 0 | 46 |
| Sum finansinntekter | | 0 | 46 |
| Annen rentekostnad | | (15 156) | (21 598) |
| Sum finanskostnader | | (15 156) | (21 598) |
| Netto finans | | (15 156) | (21 552) |
| Ordinært resultat før skattekostnad | | 20 056 | 279 708 |
| Skattekostnad på ordinært resultat | 5 | (4 742) | (61 976) |
| Ordinært resultat | | 15 314 | 217 732 |
| Årsresultat | | 15 314 | 217 732 |
| Overføringer | | | |
| Udekket tap | | 0 | 54 705 |
| Annen egenkapital | | 15 314 | 163 027 |
| Sum | | 15 314 | 217 732 |

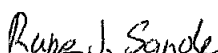


Balanse pr. 31. desember 2021 SANDE BYGG AS

| | Note | 2021 | 2020 |
|--|------|------------------|------------------|
| EIENDELER | | | |
| Anleggsmidler | | | |
| Immaterielle eiendeler | | | |
| Utsatt skattefordel | 6 | 179 225 | 183 967 |
| Sum immaterielle eiendeler | | 179 225 | 183 967 |
| Varige driftsmidler | | | |
| Driftsløsøre, inventar, verktøy, kontormaskiner og lign. | 4, 7 | 122 200 | 153 700 |
| Sum varige driftsmidler | | 122 200 | 153 700 |
| Finansielle anleggsmidler | | | |
| Investeringer i aksjer og andeler | | 1 000 | 1 000 |
| Andre fordringer | | 455 | 0 |
| Sum finansielle anleggsmidler | | 1 455 | 1 000 |
| Sum anleggsmidler | | 302 880 | 338 667 |
| Omløpsmidler | | | |
| Fordringer | | | |
| Kundefordringer | 7, 8 | 802 644 | 519 425 |
| Andre fordringer | | 69 587 | 39 691 |
| Sum fordringer | | 872 231 | 559 116 |
| Bankinnskudd, kontanter og lignende | | 63 246 | 647 778 |
| Sum bankinnskudd, kontanter og lignende | | 63 246 | 647 778 |
| Sum omløpsmidler | | 935 476 | 1 206 894 |
| Sum eiendeler | | 1 238 356 | 1 545 561 |

Balanse pr. 31. desember 2021
SANDE BYGG AS

| | Note | 2021 | 2020 |
|---|-------|------------------|------------------|
| EGENKAPITAL OG GJELD | | | |
| Egenkapital | | | |
| Innskutt egenkapital | | | |
| Aksjekapital (100 aksjer à kr 1 000,00) | 9, 10 | 100 000 | 100 000 |
| Sum innskutt egenkapital | | 100 000 | 100 000 |
| Opptjent egenkapital | | | |
| Annen egenkapital | 10 | 178 340 | 163 027 |
| Udekket tap | 10 | 0 | 0 |
| Sum opptjent egenkapital | | 178 340 | 163 027 |
| Sum egenkapital | 10 | 278 340 | 263 027 |
| Gjeld | | | |
| Annen langsiktig gjeld | | | |
| Gjeld til kredittinstitusjoner | 7 | 54 034 | 111 372 |
| Sum annen langsiktig gjeld | | 54 034 | 111 372 |
| Sum langsiktig gjeld | | 54 034 | 111 372 |
| Kortsiktig gjeld | | | |
| Gjeld til kredittinstitusjoner | 7 | 187 514 | 0 |
| Leverandørgjeld | | 96 482 | 233 919 |
| Skyldige offentlige avgifter | | 337 417 | 468 568 |
| Annen kortsiktig gjeld | | 284 569 | 468 676 |
| Sum kortsiktig gjeld | | 905 982 | 1 171 163 |
| Sum gjeld | | 960 016 | 1 282 534 |
| Sum egenkapital og gjeld | | 1 238 356 | 1 545 561 |

RANDABERG, 21.06.2022
SANDE BYGG AS
Reidar Sande
Styrets leder
Rune Johan Sande
Daglig leder



Noter 2021 SANDE BYGG AS

Regnskapsprinsipper

Årsregnskapet er satt opp i samsvar med regnskapsloven og god regnskapsskikk for små foretak.

Salgsinntekter

Inntektsføring ved salg av varer skjer på leveringstidspunktet. Tjenester inntektsføres etter hvert som de leveres.

Klassifisering og vurdering av balanseposter

Omløpsmidler og kortsiktig gjeld omfatter poster som knytter seg til varekretsløpet. For andre poster enn kundefordringer omfattes poster som forfaller til betaling innen ett år etter transaksjonsdagen. Anleggsmidler er eiendeler bestemt til varig eie og bruk. Langsiktig gjeld er gjeld som forfaller senere enn ett år etter transaksjonsdagen.

Omløpsmidler vurderes til laveste av anskaffelseskost og virkelig verdi. Kortsiktig gjeld balanseføres til nominelt beløp på etableringstidspunktet.

Anleggsmidler vurderes til anskaffelseskost. Varige anleggsmidler avskrives etter en fornuftig avskrivningsplan. Anleggsmidlene nedskrives til virkelig verdi ved verdifall som ikke forventes å være forbigående. Langsiktig gjeld med unntak av andre avsetninger balanseføres til nominelt beløp på etableringstidspunktet.

Fordringer

Kundefordringer og andre fordringer er oppført i balansen til pålydende etter fradrag for avsetning til forventet tap. Avsetning til tap gjøres på grunnlag av individuelle vurderinger av de enkelte fordringene. I tillegg gjøres det for øvrige kundefordringer en uspesifisert avsetning for å dekke antatt tap.

Varebeholdninger

Lager av innkjøpte varer er verdsatt til laveste av anskaffelseskost etter FIFO- prinsippet og virkelig verdi. Egentilvirkede ferdigvarer og varer under tilvirkning er vurdert til variabel tilvirkningskost. Det foretas nedskrivning for påregnelig ukurans.

Varige driftsmidler

Varige driftsmidler balanseføres og avskrives over driftsmidlenes levetid dersom de har antatt levetid over 3 år og har en kostpris som overstiger kr 15.000. Direkte vedlikehold av driftsmidler kostnadsføres løpende under driftskostnader, mens påkostninger eller forbedringer tillegges driftsmidlets kostpris og avskrives i takt med driftsmidlet.

Skatt

Skattekostnaden i resultatregnskapet omfatter både periodens betalbare skatt og endring i utsatt skatt. Utsatt skatt er beregnet med 22% på grunnlag av de midlertidige forskjeller som eksisterer mellom regnskapsmessige og skattemessige verdier, samt skattemessig underskudd til fremføring ved utgangen av regnskapsåret. Skatteøkende og skattereduserende midlertidige forskjeller som reverserer eller kan reversere i samme periode er utlignet og skattevirkningen er beregnet på nettogrunnlaget.

Selskapet har ikke endret regnskapsprinsipp fra 2020 til 2021.

Note 1 - Lønnskostnader etc

| | 2021 | 2020 |
|----------------------------|------------------|------------------|
| Lønn | 2 076 166 | 1 836 641 |
| Arbeidsgiveravgift | 300 420 | 257 344 |
| Pensjonskostnader | 46 662 | 30 762 |
| Andre ytelser / Refusjoner | 35 385 | 45 762 |
| Sum | 2 458 633 | 2 170 509 |

Note 2 - Antall årsverk

Selskapet har hatt 4 årsverk sysselsatt i regnskapsåret.



Note 3 - Lån og sikkerhetsstillelse til ledende personer

Selskapet har ikke gitt lån eller sikkerhetsstillelse til medlemmer av styrende organer.

Note 4 - Spesifikasjon av varige driftsmidler

| | Driftsløsøre, inventar o.l |
|---|-------------------------------|
| Anskaffelseskost 01.01.2021 | 328 614 |
| Tilgang i året | 7 568 |
| Avgang i året | 0 |
| Anskaffelseskost 31.12.2021 | 336 182 |
| Akk. av- og nedskr. 01.01.2021 | (174 914) |
| Akkumulerte avskr. 31.12.2021 | (213 982) |
| Balanseført verdi pr. 31.12.2021 | 122 200 |
| Årets avskrivninger | (39 068) |
| Økonomisk levetid | 5 år |
| Avskrivningsplan: Lineær | 20 % |

Note 5 - Skatt

| | 2021 | 2020 |
|---|--------------|---------------|
| Ordinært resultat før skattekostnad | 20 056 | 279 708 |
| +/- Permanente forskjeller | 1 500 | 2 000 |
| +/- Årets endring i midlertidige forskjeller | 10 343 | (73 523) |
| - Fremførbart underskudd / korreksjonsinntekt | (31 899) | (208 185) |
| Årets skattegrunnlag | 0 | 0 |
| +/- Endring i utsatt skatt | 4 742 | 61 976 |
| Skattekostnad i resultatregnskapet | 4 742 | 61 976 |
| Betalbar skatt i balansen | 0 | 0 |

Note 6 - Midl. forskjeller - Utsatt skatt/skattefordel

Utsatt skatt/utsatt skattefordel i balansen avsettes på grunnlag av forskjeller mellom regnskapsmessige og skattemessige verdier i henhold til norsk regnskapsstandard for skatt. Midlertidige skatteøkende og skattereduserende forskjeller som kan utlignes er nettoført.

| Midlertidige forskjeller knyttet til: | 01.01.2021 | 31.12.2021 | Endring |
|--|------------------|------------------|----------------|
| Anleggsmidler | 38 891 | 28 548 | 10 343 |
| Skattemessig fremførbart underskudd | (875 105) | (843 206) | (31 899) |
| Sum midlertidige forskjeller | (836 214) | (814 658) | (21 556) |
| Utsatt skattefordel 31.12.21. basert på 22% | (183 967) | (179 225) | (4 742) |

Note 7 - Pantstillelser og garantier

| Spesifikasjon | 2021 | 2020 |
|--|----------------|----------------|
| Gjeld til kredittinstitusjoner | 241 548 | 111 372 |
| Sum | 241 548 | 111 372 |
| Balanseført verdi av eiendeler pantsatt for egen gjeld | 924 844 | 153 700 |
| Sum | 924 844 | 153 700 |



Note 8 - Kundefordringer

Kundefordringer er vurdert til pålydende, nedskrevet med forventet tap på fordringer. Det er ikke tapsført kundefordringer i løpet av 2021.

| | 2021 | 2020 |
|---|----------------|----------------|
| Kundefordringer til pålydende | 802 644 | 519 425 |
| Avsatt til dekning av usikre fordringer | | |
| Netto oppførte kundefordringer | 802 644 | 519 425 |

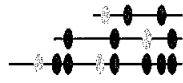
Note 9 - Aksjekapital og aksjonærer

| Aksjeklasse | Antall aksjer | Pålydende | Bokført verdi |
|-----------------|---------------|-----------|-------------------|
| Ordinære aksjer | 100 | 1 000,00 | 100 000,00 |
| Sum | 100 | | 100 000,00 |

| Aksjeeier | Antall aksjer | Eierandel | Aksjeklasse |
|-----------------------------|---------------|----------------|-----------------|
| Sande, Reidar | 50 | 50,00% | Ordinære aksjer |
| Sande, Rune Johan | 50 | 50,00% | Ordinære aksjer |
| Totalt antall aksjer | 100 | 100,00% | |

Note 10 - Egenkapital

| | Aksjekapital | Annen EK | Sum |
|-------------------------------|----------------|----------------|----------------|
| Egenkapital 01.01.2021 | 100 000 | 163 027 | 263 027 |
| Årets resultat | | 15 314 | 15 314 |
| Egenkapital 31.12.2021 | 100 000 | 178 340 | 278 340 |



Abacus Revisjon AS

Registrert revisorselskap
Autorisert regnskapsførerselskap

Medlemmer i
Den norske Revisorforening
Regnskap Norge

UAVHENGIG REVISORS BERETNING Til generalforsamlingen i Sande Bygg AS

Uttalelse om revisjonen av årsregnskapet

Konklusjon

Vi har revidert selskapet Sande Bygg AS' årsregnskap som viser et overskudd på kr 15 314. Årsregnskapet består av balanse per 31. desember 2021, resultatregnskap for regnskapsåret avsluttet per denne datoen og noter til årsregnskapet, herunder et sammendrag av viktige regnskapsprinsipper.

Etter vår mening

- oppfyller årsregnskapet gjeldende lovkrav, og
- gir årsregnskapet et rettvise bilde av selskapets finansielle stilling per 31. desember 2021 og av dets resultater for regnskapsåret avsluttet per denne datoen i samsvar med regnskapslovens regler og god regnskapsskikk i Norge.

Grunnlag for konklusjonen

Vi har gjennomført revisjonen i samsvar med de internasjonale revisjonsstandardene International Standards on Auditing (ISA-ene). Våre oppgaver og plikter i henhold til disse standardene er beskrevet nedenfor under Revisors oppgaver og plikter ved revisjonen av årsregnskapet. Vi er uavhengige av selskapet slik det kreves i lov, forskrift og International Code of Ethics for Professional Accountants (inkludert internasjonale uavhengighetsstandarder) utstedt av the International Ethics Standards Board for Accountants (IESBA-reglene), og Vi har overholdt våre øvrige etiske forpliktelser i samsvar med disse kravene. Innhentet revisjonsbevis er etter vår vurdering tilstrekkelig og hensiktsmessig som grunnlag for vår konklusjon.

Styret og daglig leders ansvar for årsregnskapet

Styret og daglig leder (ledelsen) er ansvarlig for å utarbeide årsregnskapet og for at det gir et rettvise bilde i samsvar med regnskapslovens regler og god regnskapsskikk i Norge. Ledelsen er også ansvarlig for slik intern kontroll som den finner nødvendig for å kunne utarbeide et årsregnskap som ikke inneholder vesentlig feilinformasjon, verken som følge av misligheter eller utilsiktede feil.

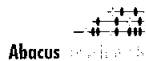
Ved utarbeidelsen av årsregnskapet må ledelsen ta standpunkt til selskapets evne til fortsatt drift og opplyse om forhold av betydning for fortsatt drift. Forutsetningen om fortsatt drift skal legges til grunn for årsregnskapet så lenge det ikke er sannsynlig at virksomheten vil bli avviklet.

Revisors oppgaver og plikter ved revisjonen av årsregnskapet

Vårt mål er å oppnå betryggende sikkerhet for at årsregnskapet som helhet ikke inneholder vesentlig feilinformasjon, verken som følge av misligheter eller utilsiktede feil, og å avgi en revisjonsberetning som inneholder vår konklusjon. Betryggende sikkerhet er en høy grad av sikkerhet, men ingen garanti for at en revisjon utført i samsvar med ISA-ene, alltid vil avdekke vesentlig feilinformasjon som eksisterer. Feilinformasjon kan oppstå som følge av misligheter eller utilsiktede feil. Feilinformasjon blir vurdert som vesentlig dersom den enkeltvis eller samlet med rimelighet kan forventes å påvirke økonomiske beslutninger som brukerne foretar basert på årsregnskapet.



- 2 -



For revisors oppgaver og plikter se : <https://revisorforeningen.no/om-revisjon/revisjonsberetning-revisors-oppgaver-og-plikter/>

Stavanger, 21. juni 2022

Abacus Revisjon AS

Jorunn K. Sværen

Jorunn Karin Sværen
Statsautorisert revisor