



ÅRSREGNSKAPET FOR REGNSKAPSÅRET 2021 - GENERELL INFORMASJON

Enheten

Organisasjonsnummer:	999 218 512
Organisasjonsform:	Aksjeselskap
Foretaksnavn:	VIKEN TAXI AS
Forretningsadresse:	Åslyveien 15 3170 SEM

Regnskapsår

Årsregnskapets periode:	01.01.2021 - 31.12.2021
-------------------------	-------------------------

Konsern

Mørselskap i konsern:	Ja
Konsernregnskap lagt ved:	Ja

Regnskapsregler

Regler for små foretak benyttet:	Ja
Benyttet ved utarbeidelsen av årsregnskapet til selskapet:	Regnskapslovens alminnelige regler
Benyttet ved utarbeidelsen av årsregnskapet til konsernet:	Regnskapslovens alminnelige regler

Årsregnskapet fastsatt av kompetent organ

Bekreftet av representant for selskapet:	Pål Wang
Dato for fastsettelse av årsregnskapet:	23.05.2022

Grunnlag for avgivelse

År 2021: Årsregnskapet er elektronisk innlevert
År 2020: Tall er hentet fra elektronisk innlevert årsregnskap fra 2021

Det er ikke krav til at årsregnskapet m.v. som sendes til Regnskapsregisteret er undertegnet. Kontrollen på at dette er utført ligger hos revisor/enhetens øverste organ. Sikkerheten ivaretas ved at innsender har rolle/rettighet for innsending av årsregnskapet via Altinn, og ved at det bekreftes at årsregnskapet er fastsatt av kompetent organ.

Brønnøysundregistrene, 11.06.2023



Resultatregnskap

Beløp i: NOK	Note	2021	2020
RESULTATREGNSKAP			
Inntekter			
Sum inntekter		0	0
Kostnader			
Lønnskostnad	1	260 011	317 549
Annen driftskostnad	1,2	95 643	-56 411
Sum kostnader		355 655	261 139
Driftsresultat		-355 655	-261 139
Finansinntekter og finanskostnader			
Inntekt på investering i datterselskap	3	524 645	
Annen renteinntekt			60 502
Annen finansinntekt		42 000	
Sum finansinntekter		566 645	60 502
Annen rentekostnad		90 482	136 629
Verdired./rev.verdired. av investering i aksjer	4		100 000
Sum finanskostnader		90 482	236 629
Netto finans		476 163	-176 127
Ordinært resultat før skattekostnad		120 508	-437 266
Ordinært resultat etter skattekostnad		120 508	-437 266
Årsresultat		120 508	-437 266
Årsresultat etter minoritetsinteresser		120 508	-437 266
Overføringer og disponeringer			
Udekket tap	6	120 508	-437 266
Sum overføringer og disponeringer		120 508	-437 266



Balanse

Beløp i: NOK	Note	2021	2020
BALANSE - EIENDELER			
Anleggsmidler			
Immaterielle eiendeler			
Finansielle anleggsmidler			
Investering i datterselskap	2,4	3 041 150	2 931 564
Andre langsiktige fordringer	1		360 000
Sum finansielle anleggsmidler		3 041 150	3 291 564
Sum anleggsmidler		3 041 150	3 291 564
Omløpsmidler			
Varer			
Fordringer			
Andre kortsiktige fordringer		39 600	
Konsernfordringer	3	524 645	
Sum fordringer		564 245	
Bankinnskudd, kontanter og lignende			
Bankinnskudd, kontanter o.l.	7	2 661	47 041
Sum bankinnskudd, kontanter og lignende		2 661	47 041
Sum omløpsmidler		566 906	47 041
SUM EIENDELER		3 608 055	3 338 605
BALANSE - EGENKAPITAL OG GJELD			
Egenkapital			
Innskutt egenkapital			
Selskapskapital	6,8	229 000	171 000
Beholdning av egne aksjer	6,8	-400	-16 320
Overkurs	6,8	1 887 104	31 104
Sum innskutt egenkapital		2 115 704	185 784



Balanse

Beløp i: NOK	Note	2021	2020
Opptjent egenkapital			
Udekket tap	8	4 404 650	5 034 738
Sum opptjent egenkapital		-4 404 650	-5 034 738
Sum egenkapital		-2 288 946	-4 848 954
Gjeld			
Langsiktig gjeld			
Annen langsiktig gjeld			
Gjeld til kredittinstitusjoner	2	962 460	2 734 428
Sum annen langsiktig gjeld		962 460	2 734 428
Sum langsiktig gjeld		962 460	2 734 428
Kortsiktig gjeld			
Leverandørgjeld	9		11 719
Skyldig offentlige avgifter			73 604
Kortsiktig konserngjeld	3	4 780 079	4 957 456
Annen kortsiktig gjeld	10	154 462	410 353
Sum kortsiktig gjeld		4 934 541	5 453 131
Sum gjeld		5 897 001	8 187 559
SUM EGENKAPITAL OG GJELD		3 608 055	3 338 605



Konsernets resultatregnskap

Beløp i: NOK	Note	2021	2020
RESULTATREGNSKAP			
Inntekter			
Salgsinntekter	1	89 412 420	90 183 788
Annen driftsinntekt		1 283 197	1 351 504
Sum inntekter		90 695 617	91 535 292
Kostnader			
Varekostnad	1	75 732 307	72 956 254
Lønnskostnad	2	5 506 163	11 622 738
Avskrivning på varige driftsmidler	3	-66 818	619 987
Annen driftskostnad	2,4	6 024 326	5 945 745
Sum kostnader		87 195 978	91 144 724
Driftsresultat		3 499 639	390 568
Finansinntekter og finanskostnader			
Annen renteinntekt		32 893	69 425
Annen finansinntekt		42 000	25 642
Sum finansinntekter		74 893	95 067
Annen rentekostnad		257 101	425 921
Annen finanskostnad			407
Sum finanskostnader		257 101	426 328
Netto finans		-182 208	-331 261
Ordinært resultat før skattekostnad		3 317 431	59 307
Skattekostnad på ordinært resultat	5	-125 744	
Ordinært resultat etter skattekostnad		3 443 175	59 307
Årsresultat		3 443 175	59 307
Minoritetsinteresser		26	-42 799
Årsresultat etter minoritetsinteresser		3 443 149	102 106
Overføringer og disponeringer			



Konsernets resultatregnskap

Beløp i: NOK	Note	2021	2020
Overføringer annen egenkapital		3 443 149	102 106
Sum overføringer og disponeringer		3 443 149	102 106



Konsernets balanse

Beløp i: NOK	Note	2021	2020
BALANSE - EIENDELER			
Anleggsmidler			
Immaterielle eiendeler			
Utsatt skattefordel	5	125 744	
Sum immaterielle eiendeler		125 744	
Varige driftsmidler			
Inventar og maskiner	3,7	35 732	635 027
Sum varige driftsmidler		35 732	635 027
Finansielle anleggsmidler			
Investering i andre aksjer	8	45 885	45 885
Andre langsiktige fordringer	9		372 203
Sum finansielle anleggsmidler		45 885	418 088
Sum anleggsmidler		207 361	1 053 115
Omløpsmidler			
Varer			
Varer	7,10	24 205	5 760
Sum varer		24 205	5 760
Fordringer			
Kundefordringer	7,11	3 929 959	6 046 619
Andre fordringer		156 240	216 697
Sum fordringer		4 086 199	6 263 316
Bankinnskudd, kontanter og lignende			
Bankinnskudd, kontanter o.l.	12	4 192 439	565 360
Sum bankinnskudd, kontanter og lignende		4 192 439	565 360
Sum omløpsmidler		8 302 843	6 834 436
SUM EIENDELER		8 510 204	7 887 551



Konsernets balanse

Beløp i: NOK	Note	2021	2020
BALANSE - EGENKAPITAL OG GJELD			
Egenkapital			
Innskutt egenkapital			
Selskaskapital	6,13	229 000	171 000
Beholdning av egne aksjer	6	-400	-19 320
Overkurs	6	1 887 104	31 104
Sum innskutt egenkapital		2 115 704	182 784
Opptjent egenkapital			
Annen egenkapital	6	-2 356 235	-6 684 843
Minoritetsinteresser	6	724	97 523
Sum opptjent egenkapital		-2 355 511	-6 587 320
Sum egenkapital		-239 807	-6 404 536
Gjeld			
Langsiktig gjeld			
Annen langsiktig gjeld			
Gjeld til kredittinstitusjoner	3,7,9	962 460	3 597 336
Sum annen langsiktig gjeld		962 460	3 597 336
Sum langsiktig gjeld		962 460	3 597 336
Kortsiktig gjeld			
Gjeld til kredittinstitusjoner	3,7		1 107 565
Leverandørgjeld		6 660 071	7 021 029
Skyldige offentlige avgifter		593 090	851 683
Annen kortsiktig gjeld		534 390	1 714 474
Sum kortsiktig gjeld		7 787 551	10 694 751
Sum gjeld		8 750 011	14 292 087
SUM EGENKAPITAL OG GJELD		8 510 204	7 887 551



Brønnøysundregistrene

ÅRSREGNSKAP FOR REGNSKAPSÅRET 2021 - GENERELL INFORMASJON

Journalnummer: 2022 356150

Enheten

Organisasjonsnummer: 999 218 512
Organisasjonsform: Aksjeselskap
Foretaksnavn: VIKEN AURORA AS
Forretningsadresse: Stensarmen 16
3112 TØNSBERG

Regnskapsår

Årsregnskapets periode: 01.01.2021 - 31.12.2021

Konsern

Morselskap i konsern: Ja
Konsernregnskap lagt ved: Ja

Regnskapsregler

Regler for små foretak benyttet: Ja
Benyttet ved utarbeidelsen av
årsregnskapet til selskapet: Regnskapslovens alminnelige regler
Benyttet ved utarbeidelsen av
årsregnskapet til konsernet: Regnskapslovens alminnelige regler

Årsregnskapet fastsatt av kompetent organ

Bekreftet av representant for selskapet: Pål Wang
Dato for fastsettelse av årsregnskapet: 23.05.2022

Grunnlag for avgivelse

År 2021: Årsregnskap er elektronisk innlevert.
År 2020: Tall er hentet fra elektronisk innlevert årsregnskap fra 2021.

Det er ikke krav til at årsregnskapet m.v. som sendes til Regnskapsregisteret er undertegnet. Kontrollen på at dette er utført ligger hos revisor/enhetens øverste organ. Sikkerheten ivaretas ved at innsender har rolle/rettighet for innsending av årsregnskapet via Altinn, og ved at det bekreftes at årsregnskapet er fastsatt av kompetent organ.

Brønnøysundregistrene, 13.06.2022



Organisasjonsnr: 999 218 512
VIKEN AURORA AS

RESULTATREGNSKAP

Beløp i: NOK	Note	2021	2020
RESULTATREGNSKAP			
Inntekter			
Sum inntekter		0	0
Kostnader			
Lønnskostnad	1	260 011	317 549
Annen driftskostnad	1,2	95 643	-56 411
Sum kostnader		355 655	261 139
Driftsresultat		-355 655	-261 139
Finansinntekter og finanskostnader			
Inntekt på investering i datterselskap	3	524 645	
Annen renteinntekt			60 502
Annen finansinntekt		42 000	
Sum finansinntekter		566 645	60 502
Annen rentekostnad		90 482	136 629
Verdired./rev.verdired. av investering i aksjer	4		100 000
Sum finanskostnader		90 482	236 629
Netto finans		476 163	-176 127
Ordinært resultat før skattekostnad		120 508	-437 266
Ordinært resultat etter skattekostnad		120 508	-437 266
Årsresultat		120 508	-437 266
Årsresultat etter minoritetsinteresser		120 508	-437 266
Overføringer og disponeringer			
Udekket tap	6	120 508	-437 266
Sum overføringer og disponeringer		120 508	-437 266



Gjeld			
Langsiktig gjeld			
Annen langsiktig gjeld			
Gjeld til			
kredittinstitusjoner	2	962 460	2 734 428
Sum annen langsiktig gjeld		962 460	2 734 428
Sum langsiktig gjeld		962 460	2 734 428
Kortsiktig gjeld			
Leverandørgjeld	9		11 719
Skyldig offentlige avgifter			73 604
Kortsiktig konserngjeld	3	4 780 079	4 957 456
Annen kortsiktig gjeld	10	154 462	410 353
Sum kortsiktig gjeld		4 934 541	5 453 131
Sum gjeld		5 897 001	8 187 559
SUM EGENKAPITAL OG GJELD		3 608 055	3 338 605



Organisasjonsnr: 999 218 512
VIKEN AURORA AS

KONSERNRESULTATREGNSKAP

Beløp i: NOK	Note	2021	2020
RESULTATREGNSKAP			
Inntekter			
Salgsinntekter	1	89 412 420	90 183 788
Annen driftsinntekt		1 283 197	1 351 504
Sum inntekter		90 695 617	91 535 292
Kostnader			
Varekostnad	1	75 732 307	72 956 254
Lønnskostnad	2	5 506 163	11 622 738
Avskrivning på varige driftsmidler	3	-66 818	619 987
Annen driftskostnad	2,4	6 024 326	5 945 745
Sum kostnader		87 195 978	91 144 724
Driftsresultat		3 499 639	390 568
Finansinntekter og finanskostnader			
Annen renteinntekt		32 893	69 425
Annen finansinntekt		42 000	25 642
Sum finansinntekter		74 893	95 067
Annen rentekostnad		257 101	425 921
Annen finanskostnad			407
Sum finanskostnader		257 101	426 328
Netto finans		-182 208	-331 261
Ordinært resultat før skattekostnad			
Skattekostnad på ordinært resultat	5	-125 744	
Ordinært resultat etter skattekostnad		3 443 175	59 307
Årsresultat		3 443 175	59 307
Minoritetsinteresser		26	-42 799
Årsresultat etter minoritetsinteresser		3 443 149	102 106
Overføringer og disponeringer			
Overføringer annen egenkapital		3 443 149	102 106
Sum overføringer og disponeringer		3 443 149	102 106



Organisasjonsnr: 999 218 512
VIKEN AURORA AS

KONSERNBALANSE

Beløp i: NOK	Note	2021	2020
BALANSE - EIENDELER			
Anleggsmidler			
Immaterielle eiendeler			
Utsatt skattefordel	5	125 744	
Sum immaterielle eiendeler		125 744	
Varige driftsmidler			
Inventar og maskiner	3,7	35 732	635 027
Sum varige driftsmidler		35 732	635 027
Finansielle anleggsmidler			
Investering i andre aksjer	8	45 885	45 885
Andre langsiktige fordringer	9		372 203
Sum finansielle anleggsmidler		45 885	418 088
Sum anleggsmidler		207 361	1 053 115
Omløpsmidler			
Varer			
Varer	7,10	24 205	5 760
Sum varer		24 205	5 760
Fordringer			
Kundefordringer	7,11	3 929 959	6 046 619
Andre fordringer		156 240	216 697
Sum fordringer		4 086 199	6 263 316
Bankinnskudd, kontanter og lignende			
Bankinnskudd, kontanter o. l.	12	4 192 439	565 360
Sum bankinnskudd, kontanter og lignende		4 192 439	565 360
Sum omløpsmidler		8 302 843	6 834 436
SUM EIENDELER		8 510 204	7 887 551
BALANSE - EGENKAPITAL OG GJELD			
Egenkapital			
Innskutt egenkapital			
Selskapskapital	6,13	229 000	171 000
Beholdning av egne aksjer	6	-400	-19 320
Overkurs	6	1 887 104	31 104



Sum innskutt egenkapital		2 115 704	182 784
Opptjent egenkapital			
Annen egenkapital	6	-2 356 235	-6 684 843
Minoritetsinteresser	6	724	97 523
Sum opptjent egenkapital		-2 355 511	-6 587 320
Sum egenkapital		-239 807	-6 404 536
Gjeld			
Langsiktig gjeld			
Annen langsiktig gjeld			
Gjeld til			
kredittinstitusjoner	3,7,9	962 460	3 597 336
Sum annen langsiktig gjeld		962 460	3 597 336
Sum langsiktig gjeld		962 460	3 597 336
Kortsiktig gjeld			
Gjeld til			
kredittinstitusjoner	3,7		1 107 565
Leverandørgjeld		6 660 071	7 021 029
Skyldige offentlige avgifter		593 090	851 683
Annen kortsiktig gjeld		534 390	1 714 474
Sum kortsiktig gjeld		7 787 551	10 694 751
Sum gjeld		8 750 011	14 292 087
SUM EGENKAPITAL OG GJELD		8 510 204	7 887 551



Organisasjonsnr: 999 218 512
VIKEN AURORA AS

NOTEOPPLYSNINGER - SELSKAP - alle poster oppgitt i hele tall

Note

Antall årsverk i regnskapsåret
0.00

<u>Sum</u>	<u>Beløp</u>
<u>Balanseført verdi 31.12.</u>	<u>Varige driftsmidler Immaterielle eiend.</u>

Konsernregnskap

Morselskapet sitt navn

Forretningskontor for morselskapet

Begrunnelse for at datterselskap er utelatt fra konsolideringen

Konsern, tilknyttet selskap m.v. - fordringer og gjeld

Fordringer

<u>Samlet beløp - tilknyttet selskap</u>	<u>Årets</u>	<u>Fjorårets</u>
--	--------------	------------------

<u>Samlet beløp - foretak i samme konsern</u>	<u>Årets</u>	<u>Fjorårets</u>
---	--------------	------------------

<u>Samlet beløp - foretak i samme konsern</u>	<u>Årets</u>	<u>Fjorårets</u>
---	--------------	------------------

<u>Samlet beløp - felles kontrollert virksomhet</u>	<u>Årets</u>	<u>Fjorårets</u>
---	--------------	------------------

<u>Pantstillelse</u>	<u>Beløp</u>
----------------------	--------------

<u>Beholdning av egne aksjer</u>	<u>Antall</u>	<u>Pålydende</u>	<u>Andel av aksjek.</u>
----------------------------------	---------------	------------------	-------------------------



Note

Lån og sikkerhetsstillelse til medlemmer

Er det gitt lån eller sikkerhetsstillelse til ledende personer: Nei

Opplysninger om:

Medlemmer av:

Mer om lån og sikkerhetsstillelse

Note

Noteopplysninger ut over minimumskravene for små foretak

Fullstendige noteopplysninger fremkommer av vedlagte PDF-dokument



Organisasjonsnr: 999 218 512
VIKEN AURORA AS

NOTEOPPLYSNINGER - KONSERN - alle poster oppgitt i hele tall

Note

Antall årsverk i regnskapsåret
7.00

<u>Sum</u>	<u>Beløp</u>
<u>Balanseført verdi 31.12.</u>	<u>Varige driftsmidler Immaterielle eiend.</u>

Konsernregnskap

Morselskapet sitt navn

Forretningskontor for morselskapet

Begrunnelse for at datterselskap er utelatt fra konsolideringen

Konsern, tilknyttet selskap m.v. - fordringer og gjeld

Fordringer

<u>Samlet beløp - tilknyttet selskap</u>	<u>Årets</u>	<u>Fjorårets</u>
--	--------------	------------------

<u>Samlet beløp - foretak i samme konsern</u>	<u>Årets</u>	<u>Fjorårets</u>
---	--------------	------------------

<u>Samlet beløp - foretak i samme konsern</u>	<u>Årets</u>	<u>Fjorårets</u>
---	--------------	------------------

<u>Samlet beløp - felles kontrollert virksomhet</u>	<u>Årets</u>	<u>Fjorårets</u>
---	--------------	------------------

<u>Pantstillelse</u>	<u>Beløp</u>
----------------------	--------------

<u>Beholdning av egne aksjer</u>	<u>Antall</u>	<u>Pålydende</u>	<u>Andel av aksjek.</u>
----------------------------------	---------------	------------------	-------------------------



Note

Lån og sikkerhetsstillelse til medlemmer

Er det gitt lån eller sikkerhetsstillelse til ledende personer: Nei

Opplysninger om:

Medlemmer av:

Mer om lån og sikkerhetsstillelse



**Årsregnskap 2021
for
Viken Aurora AS**

Organisasjonsnr. 999218512



Viken Aurora AS

Resultatregnskap

	Note	2021	2020
DRIFTSINNEKTER OG DRIFTSKOSTNADER			
Driftsinntekter			
Sum driftsinntekter		0	0
Driftskostnader			
Lønnskostnad	1	260 011	317 549
Annen driftskostnad	1,2	95 643	-56 411
Sum driftskostnader		355 655	261 139
DRIFTSRESULTAT		-355 655	-261 139
FINANSINNEKTER OG FINANSKOSTNADER			
Finansinntekter			
Inntekt på investering i datterselskap	3	524 645	0
Annen renteinntekt		0	60 502
Annen finansinntekt		42 000	0
Sum finansinntekter		566 645	60 502
Finanskostnader			
Verdired./rev.verdired. av investering i aksjer	4	0	100 000
Annen rentekostnad		90 482	136 629
Sum finanskostnader		90 482	236 629
NETTO FINANSPOSTER		476 163	-176 127
ORDINÆRT RES. FØR SKATTEKOSTNAD		120 508	-437 266
Skattekostnad på ordinært resultat	5	0	0
ÅRSRESULTAT		120 508	-437 266
OVERF. OG DISPONERINGER			
Fremføring av udekket tap	6	120 508	-437 266
SUM OVERFØRINGER OG DISPONERINGER		120 508	-437 266



Viken Aurora AS

Balanse pr. 31.12.2021

	Note	31.12.2021	31.12.2020
EIENDELER			
ANLEGGSMIDLER			
Finansielle anleggsmidler			
Investeringer i datterselskap	2,4	3 041 150	2 931 564
Andre langsiktige fordringer	1	0	360 000
Sum finansielle anleggsmidler		3 041 150	3 291 564
SUM ANLEGGSMIDLER		3 041 150	3 291 564
OMLØPSMIDLER			
Fordringer			
Fordringer på konsernselskap	3	524 645	0
Andre kortsiktige fordringer		39 600	0
Sum fordringer		564 245	0
Bankinnskudd, kontanter o.l.	7	2 661	47 041
SUM OMLØPSMIDLER		566 906	47 041
SUM EIENDELER		3 608 055	3 338 605


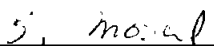



Viken Aurora AS

Balanse pr. 31.12.2021

	Note	31.12.2021	31.12.2020
EGENKAPITAL OG GJELD			
EGENKAPITAL			
Innskutt egenkapital			
Selskapskapital	6,8	229 000	171 000
Egne aksjer	6,8	-400	-16 320
Overkurs	6,8	1 887 104	31 104
Sum innskutt egenkapital		2 115 704	185 784
Opptjent egenkapital			
Udekket tap	8	-4 404 650	-5 034 738
Sum opptjent egenkapital		-4 404 650	-5 034 738
SUM EGENKAPITAL		-2 288 946	-4 848 954
GJELD			
LANGSIKTIG GJELD			
Annen langsiktig gjeld			
Gjeld til kredittinstitusjoner	2	962 460	2 734 428
Sum annen langsiktig gjeld		962 460	2 734 428
SUM LANGSIKTIG GJELD		962 460	2 734 428
KORTSIKTIG GJELD			
Leverandørgjeld	9	0	11 719
Skyldig offentlige avgifter		0	73 604
Kortsiktig gjeld til konsernselskap	3	4 780 079	4 957 456
Annen kortsiktig gjeld	10	154 462	410 353
SUM KORTSIKTIG GJELD		4 934 541	5 453 131
SUM GJELD		5 897 001	8 187 559
SUM EGENKAPITAL OG GJELD		3 608 055	3 338 605

Tønsberg, den 2. mai 2022


Pål Wang
styrets leder
Kamaldeep Singh
styremedlem
Bjørn Arild Moseid
styremedlem
Trond Roger Halvorsrud
styremedlem
Per Morgan Sæbø
daglig leder



Viken Aurora AS

Noter 2021

Regnskapsprinsipper:

Årsregnskapet er satt opp i samsvar med regnskapsloven og god regnskapsskikk for små foretak. Selskapet har videre fulgt relevante bestemmelser i Norsk Regnskaps Standard utarbeidet av Norsk Regnskaps Stiftelse.

Inntektsføring

Inntektsføring ved salg av varer skjer på leveringstidspunktet. Tjenester inntektsføres i takt med utførelsen. Andelen av salgsinntekter som knytter seg til fremtidige serviceytelser, balanseføres som uopptjent inntekt ved salget og inntektsføres deretter i takt med levering av ytelsene.

Klassifisering og vurdering av balanseposter

Omløpsmidler og kortsiktig gjeld omfatter normalt poster som forfaller til betaling innen ett år etter balansedagen, samt poster som knytter seg til varekretsløpet. Øvrige poster er klassifisert som anleggsmiddel/langsiktig gjeld. Omløpsmidler vurderes til laveste av anskaffelseskost og virkelig verdi. Kortsiktig gjeld balanseføres til nominelt beløp på etableringstidspunktet. Anleggsmidler vurderes til anskaffelseskost, men nedskrives til virkelig verdi ved verdifall som ikke forventes å være forbigående. Langsiktig gjeld balanseføres til nominelt beløp på etableringstidspunktet.

Anleggsmidler

Varige driftsmidler balanseføres og avskrives over driftsmidlets levetid. Direkte vedlikehold av driftsmidler kostnadsføres løpende under driftskostnader, mens påkostninger eller forbedringer tillegges driftsmidlets kostpris og avskrives i takt med driftsmidlet. Ved varig verdifall foretas nedskrivning

Aksjer og andeler i datterselskap, tilknyttet selskap og felles kontrollert virksomhet

Definisjon av datterselskaper framgår av regnskapslovens §1-3, tilknyttet selskap i §1-4 og felles kontrollert virksomhet i §5-18. Aksjer i datterselskaper, tilknyttede selskaper og felles kontrollert virksomhet er vurdert etter kostmetoden. Spesifikasjon av investeringene er vist i egen note til regnskapsposten.

Fordringer

Kundefordringer føres opp i balansen til pålydende etter fradrag for avsetning til påregnelig tap. Avsetning til påregnelig tap gjøres på grunnlag av en individuell vurdering av de enkelte fordringene. I tillegg gjøres det for øvrige kundefordringer en uspesifisert avsetning for å dekke antatt tap.

Andre fordringer er også gjenstand for en tilsvarende vurdering.

Skatt

Skattekostnaden i resultatregnskapet omfatter periodens betalbare skatt som blir utlignet og forfaller til betaling i neste regnskapsår, i tillegg til endring i utsatt skatt. Utsatt skatt er beregnet med skattesatsen ved utgangen av regnskapsåret (22 %) på grunnlag av skattereduserende og skatteøkende midlertidige forskjeller som eksisterer mellom regnskapsmessige og skattemessige verdier. I beregningen er det også medtatt ligningsmessig framførbart underskudd ved regnskapsårets utgang. Skatteøkende og skattereduserende midlertidige forskjeller som reverserer eller kan reversere i samme periode er utlignet og nettoført.

Pensjonsforpliktelser

Selskapet har ingen ansatte og har derfor ikke opprettet pensjonsavtale gjennom en forsikringsavtale.

Datterselskap og konsern

Selskapet eier Viken Taxi AS (100 %) og Tønsberg Taxi AS (ca 99,95 %). Færder Taxi AS ble slått konkurs i 2021.



Viken Aurora AS

Noter 2021

Note 1 - Lønnskostnad

<i>Lønnskostnader</i>	2021	2020
Lønninger	225 532	296 429
Arbeidsgiveravgift	34 479	21 120
Pensjonskostnader	0	0
Andre ytelser	0	0
Sum	260 011	317 549

Selskapet har i regnskapsåret sysselsatt totalt 0 årsverk.

Selskapet er ikke pliktig til å ha tjenestepensjonsordning etter lov om obligatorisk tjenestepensjon.

<i>Godtgjørelse til revisor uten merverdiavgift</i>	2021	2020
Revisjon	28 475	50 000
Andre tjenester	33 900	55 469
Sum	62 375	105 469

Note 2 - Lån og pantstillelse

<i>Lån med sikkerhet i pantsatte eiendeler</i>	2021	2020
Lån i Sparebank1 BV	962 460	2 734 428
<i>Eiendeler som er stilt som sikkerhet</i>	2021	2020
Driftstilbehør	0	0
Viken Taxi AS (inntil 7 600 000)	1 848 299	1 848 299
Kundefordringer (inntil kr 4 500 000)	0	0
Gjeld som forfaller til betaling om mer enn 5 år	0	0

Kausjonsansvar

Selskapet har stilt selvskyldnerkausjon overfor Spb1 BV's krav med kr 4 500 000.

Selskapet har medansvar for pant i factoringavtaler for inntil kr 4 500 000 (se over).

Pantesikkerheten er kryssende, total pant er kr 4 500 000

Note 3 - Mellomværende nærstående

<i>Fordringer</i>	2021	2020
Konsembidrag (fra Viken Taxi AS)	524 645	0
<i>Gjeld</i>	2021	2020
Gjeld til Tønsberg Taxi AS	0	0
Gjeld til Viken Taxi AS	4 780 079	4 957 456
Sum	4 780 079	4 957 456



Viken Aurora AS

Noter 2021

Note 4 - Investeringer i aksjer og andeler

<i>Datterselskap, kontorsted</i>	Eier/ stemme andel	Resultat 100 %	Egenkapital 100 %	Kostpris	Bokført verdi
Viken Taxi AS, Tønsberg	100 %	2 789 798	3 988 848	1 848 299	1 848 299
Tønsberg Taxi AS, Tønsberg	99,95 %	48 183	1 320 886	1 192 851	1 192 851
Sum				3 041 150	3 041 150

	2021	2020
Årets nedskrivning	0	100 000
Reversering tidligere års nedskrivning	0	0

Note 5 - Skattekostnad

<i>Årets skattekostnad fordeler seg på</i>	2021	2020
Betalbar skatt	0	0
Endring utsatt skatt	0	0
Årets totale skattekostnad	0	0

<i>Beregning av årets skattekostnad</i>	2021	2020
Ordinært resultat før skattekostnad	120 508	-437 266
Permanente forskjeller	-524 645	-260 000
Endring i midlertidige forskjeller	-2 759	-16 865
Mottatt konsernbidrag	524 645	0
Benyttet fremførbart underskudd	-117 749	0
Årets skattegrunnlag	0	-714 130
Betalbar skatt av årets skattegrunnlag	0	0

<i>Midlertidig forskjeller</i>	2021	2020
Driftsmidler ink. goodwill	-80 618	-86 412
Gevinst- og tapskonto	12 139	15 174
Andre avsetninger for forpliktelser	0	0
Fremførbart skattemessig underskudd	-3 318 271	-3 436 020
Sum midlertidig forskjeller	-3 249 792	-3 507 258

<i>Utsatt skatt / skattefordel (22% / 22%)</i>	2021	2020
	-0	-0

Utsatt skattefordel er nedskrevet til 0.



Viken Aurora AS

Noter 2021

Note 6 - Selskapskapital

Aksjekapitalen består av:

	Antall	Pålydende	Balanseført
Ordinære aksjer	22900	10	229 000

Oversikt over aksjonærene i selskapet per 31.12:

	Ordinære aksjer	Eierandeler	Stemmeandel
WFW Invest AS	7141	31,18 %	31,24 %
I Tide AS	1803	7,87 %	7,89 %
Roger Morten Slettedal	1100	4,80 %	4,81 %
Trond Roger Halvorsrud, styremedlem	802	3,50 %	3,51 %
Tore-Jan Aas	791	3,45 %	3,46 %
Bjørn Arild Måseid, styremedlem	742	3,24 %	3,25 %
Cemil Bahadır	600	2,62 %	2,62 %
Morten Amundsen	502	2,19 %	2,20 %
Raymond Kjølner	455	1,99 %	1,99 %
Trond Meilegård	442	1,93 %	1,93 %
Kaare Herman Blom	401	1,75 %	1,75 %
Arne Kristiansen	400	1,75 %	1,75 %
Adem Ademi	367	1,60 %	1,61 %
Espen Hansen	365	1,59 %	1,60 %
Kamaldeep Singh, styremedlem	364	1,59 %	1,59 %
Henrik Karinen	343	1,50 %	1,50 %
Tom Robert Ryen	313	1,37 %	1,37 %
Taha Ahmed Quadori	301	1,31 %	1,32 %
Ann Karin Sølling	300	1,31 %	1,31 %
Arild Gjelsås	300	1,31 %	1,31 %
Viken Aurora AS (egne aksjer)	40	0,17 %	0,00 %
Andre	5028	21,96 %	21,99 %
Sum	22900	100,00 %	100,00 %

Egne aksjer

Selskapet eier 40 egne aksjer til en kostpris på kr 14 250. Pris over pålydende ved salg er ført direkte mot egenkapitalen.

Note 7 - Skattetrekkmidler

	2021	2020
Skyldig skattetrekk pr. 31.12	0	46 932
Bundne skattetrekkmidler utgjør	0	46 985



Viken Aurora AS

Noter 2021**Note 8 - Egenkapital**

	Aksjekapital	Egne aksjer	Overkurs	Annen egenkapital	Sum
Egenkapital 1.1.	171 000	-16 320	31 104	-5 034 738	-4 848 954
Salg av egne aksjer		15 920		509 580	525 500
Emisjon	58 000		1 856 000		1 914 000
Årets resultat				120 508	120 508
Egenkapital 31.12.	229 000	-400	1 887 104	-4 404 650	-2 288 946

Fortsatt drift

Årsregnskapet er utarbeidet under forutsetning om fortsatt drift. Selskapets bokførte egenkapital var ved utgangen av 2021 negativ med kr 2 288 946. Aksjekapitalen er således tapt.

Datterselskapene har betydelig merverdier som overstiger egenkapitalen i selskapet og viser positive resultater i 2022.

Styret har lagt fortsatt drift til grunn basert på selskapets og konsernets positive utvikling.

Hendelser etter balansedagen

Det er ingen forhold etter balansedagen som får betydning for selskapet, foruten at foreløpige resultat tall i Viken Taxi AS (driftsselskapet) går med gode månedlige resultater som underbygger selskapets og konsernet evne til fortsatt drift.

Note 9 - Leverandørgjeld

All leverandørgjeld har forfall innen ett år.

Note 10 - Annen kortsiktig gjeld

<i>Gjenstående oppgjør overfor selgere av Tønsberg Taxi AS</i>	2021	2020
Kortsiktig	0	42 000

<i>Annen kortsiktig gjeld består ellers av:</i>	2021	2020
Avsetning for styrehonorar	152 000	171 000
Annen kortsiktig gjeld	0	197 353



Viken Aurora Konsern

Resultatregnskap

	Note	2021	2020
DRIFTSINNTEKTER OG DRIFTSKOSTNADER			
Driftsinntekter			
Salgsinntekt	1	89 412 420	90 183 788
Annen driftsinntekt		1 283 197	1 351 504
Sum driftsinntekter		90 695 617	91 535 292
Driftskostnader			
Varekostnad	1	75 732 307	72 956 254
Lønnskostnad	2	5 506 163	11 622 738
Avskrivning på varige driftsmidler	3	-66 818	619 987
Avskrivning på goodwill/driftsrettigheter		0	0
Nedskrivning på varige driftsmidler	3	0	0
Annen driftskostnad	2,4	6 024 326	5 945 745
Sum driftskostnader		87 195 978	91 144 724
DRIFTSRESULTAT		3 499 639	390 568
EBITDA		3 432 821	1 010 555
FINANSINNTEKTER OG FINANSKOSTNADER			
Finansinntekter			
Annen renteinntekt		32 893	69 425
Annen finansinntekt		42 000	25 642
Sum finansinntekter		74 893	95 067
Finanskostnader			
Tap ved realisasjon av aksjer		0	0
Annen rentekostnad		257 101	425 921
Annen finanskostnad		0	407
Sum finanskostnader		257 101	426 328
NETTO FINANSPOSTER		-182 208	-331 261
ORDINÆRT RES. FØR SKATTEKOSTNAD		3 317 431	59 307
Skattekostnad på ordinært resultat			
Skattekostnad på ordinært resultat	5	-125 744	0
ARSRESULTAT		3 443 175	59 307
OVERFØRINGER			
Minoritetens andel av resultat	6	26	-42 799
Overføringer annen egenkapital	6	3 443 149	102 106
SUM OVERFØRINGER		3 443 175	59 307



Viken Aurora Konsern

Balanse

	Note	31.12.2021	31.12.2020
EIENDELER			
Anleggsmidler			
Immatrielle eiendeler			
Utsatt skattefordel	5	125 744	0
Varige driftsmidler			
Tomter og bygninger	3,7	0	0
Bygningsmessig innretning	3,7	0	0
Inventar og maskiner	3,7	35 732	635 027
Finansielle anleggsmidler			
Investeringer i datterselskap	8	0	0
Lån til foretak i samme konsern		0	0
Investeringer i tilknyttede selskap	8	0	0
Investeringer i andre aksjer	8	45 885	45 885
Andre langsiktige fordringer	9	0	372 203
Sum anleggsmidler		207 361	1 053 115
Omløpsmidler			
Varer	7,10	24 205	5 760
Kundefordringer	7,11	3 929 959	6 046 619
Andre fordringer		156 240	216 697
Bankinnskudd, kontanter o.l.	12	4 192 439	565 360
Sum omløpsmidler		8 302 843	6 834 436
SUM EIENDELER		8 510 204	7 887 551

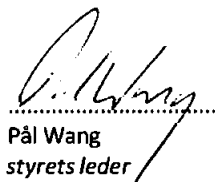


Viken Aurora Konsern


Balanse

	Note	31.12.2021	31.12.2020
EGENKAPITAL OG GJELD			
Egenkapital			
Innskutt egenkapital			
Selskapskapital	6,13	229 000	171 000
Egne aksjer	6	-400	-19 320
Overkurs	6	1 887 104	31 104
Sum innskutt egenkapital		2 115 704	182 784
Opptjent egenkapital			
Annen egenkapital	6	-2 356 235	-6 684 843
Sum opptjent egenkapital		-2 356 235	-6 684 843
<i>Minoritetens egenkapitalandel</i>	6	724	97 523
Sum egenkapital		-239 807	-6 404 536
Gjeld			
Annen langsiktig gjeld			
Gjeld til kredittinstitusjoner	3,7,9	962 460	3 597 336
Sum annen langsiktig gjeld		962 460	3 597 336
Kortsiktig gjeld			
Gjeld til kredittinstitusjoner	3,7	0	1 107 565
Leverandørgjeld		6 660 071	7 021 029
Betalbar skatt	5	0	0
Skyldig offentlige avgifter		593 090	851 683
Annen kortsiktig gjeld		534 390	1 714 474
Sum kortsiktig gjeld		7 787 551	10 694 751
SUM EGENKAPITAL OG GJELD		8 510 204	7 887 551

Tønsberg, 2. mai 2022




Pål Wang
styrets leder




Kamaldeep Singh
styremedlem



Bjørn Arild Moseid
styremedlem



Trond Roger Halvorsrud
styremedlem



Per Morgan Sæbø
daglig leder



Viken Aurora - konsern

Noter 2021

Regnskapsprinsipper

Konsernregnskapet er satt opp i samsvar med regnskapsloven og god regnskapsskikk for små foretak. Selskapet har videre fulgt relevante bestemmelser i Norsk Regnskaps Standard utarbeidet av Norsk Regnskaps Stiftelse.

Salgsinntekter

Inntektsføring ved formidling av transporttjenester og sentraltjenester skjer på leveringstidspunktet. Formidling av kredittkjøring inntas som omsetning med tilsvarende viderefakturering til drosjeeiere som varekostnad. Andre inntekter inntektsføres etter hvert som de oppjenes.

Klassifisering og vurdering av balanseposter

Omløpsmidler og kortsiktig gjeld omfatter normalt poster som forfaller til betaling innen ett år etter balansedagen, samt poster som knytter seg til varekretsløpet. Øvrige poster er klassifisert som anleggsmiddel/langsiktig gjeld. Omløpsmidler vurderes til laveste av anskaffelseskost og virkelig verdi. Kortsiktig gjeld balanseføres til nominelt beløp på etableringstidspunktet. Anleggsmidler vurderes til anskaffelseskost, men nedskrives til virkelig verdi ved verdifall som ikke forventes å være forbigående. Langsiktig gjeld balanseføres til nominelt beløp på etableringstidspunktet.

Fordringer

Kundefordringer føres opp i balansen til pålydende etter fradrag for avsetning til påregnelig tap. Avsetning til påregnelig tap gjøres på grunnlag av en individuell vurdering av de enkelte fordringene. I tillegg gjøres det for øvrige kundefordringer en uspesifisert avsetning for å dekke antatt tap.

Varebeholdninger

Lager av innkjøpte varer er verdsatt til laveste av anskaffelseskost etter FIFO- prinsippet og virkelig verdi. Det foretas nedskrivning for påregnelig ukurans.

Goodwill/driftsrettigheter

Goodwill/driftsrettigheter balanseføres og avskrives over forventet økonomisk levetid. Ved varig verdifall foretas nedskrivninger.

Varige driftsmidler

Varige driftsmidler balanseføres og avskrives over driftsmidlets levetid. Direkte vedlikehold av driftsmidler kostnadsføres løpende under driftskostnader, mens påkostninger eller forbedringer tillegges driftsmidlets kostpris og avskrives i takt med driftsmidlet.

Skatt

Skattekostnaden i resultatregnskapet omfatter både periodens betalbare skatt og endring i utsatt skatt. Utsatt skatt er beregnet med 22 % på grunnlag av de midlertidige forskjeller som eksisterer mellom regnskapsmessige og skattemessige verdier, samt ligningsmessig underskudd til fremføring ved utgangen av regnskapsåret.

Skatteøkende og skattereduserende midlertidige forskjeller som reverserer eller kan reversere i samme periode er utlignet og nettoført.

Pensjonsforpliktelser

Selskapet har pensjonsavtale gjennom en forsikringsavtale. Pensjonsforpliktelser og pensjonsmidlene er ikke oppført i regnskapet. Årets betalte premie er bokført i resultatregnskapet.



Viken Aurora - konsern

Konsolideringsprinsipper

Konsernregnskapet omfatter morselskapet Viken Aurora AS og alle selskaper hvor morselskapet har bestemmende innflytelse. Konsernregnskapet viser disse enhetene som en felles økonomisk enhet.

Konserninterne poster som aksjer i datterselskaper, konserninterne fordringer og gjeld, samt øvrige transaksjoner mellom konsernselskapene er eliminert. I tillegg er identifiserte merverdier og Goodwill ved oppkjøp eliminert inn i regnskapet. Identifiserte merverdier ved oppkjøp tillegges de aktuelle eiendelene. Merverdier som ikke kan tillegges identifiserbare eiendeler klassifiseres som Goodwill i konsernbalansen. Merverdier nedskrives ved varig verdifall og Goodwill avskrives over forventet økonomisk levetid.

Konsernregnskapet er utarbeidet etter ensartede prinsipper ved at datterselskapene følger de samme prinsipper som morselskapet.

Tilknyttede selskaper er vurdert etter kostmetoden i konsernregnskapet.

Datterselskaper og tilknyttede selskaper innarbeides i konsernet fra overtakelsestidspunkt og frem til 31.12. Tilsvarende for datterselskaper som selges i løpet av året.

Konsernforhold

Konsernet består av Viken Aurora AS (morselskap), Viken Taxi AS (100 % eid) og Tønsberg Taxi AS (tilnærmet 100 %). Færder Taxi AS har gått konkurs.



Viken Aurora konsern

Noter

2021

Note 1 - Inntekter

	2021	2020
Transportinntekter som er inntektsført i regnskapet utgjør	79 766 662	75 717 229
Sentralavgifter	8 570 441	7 928 312
Andre salgsinntekter	1 075 317	6 538 247
Totale salgsinntekter	89 412 420	90 183 788
Netto transport inntekter		
Transport inntekter	79 766 662	75 717 229
Transport kostnader	75 340 558	71 933 036
Netto inntekt	4 426 104	3 784 193

Note 2 - Lønnskostnader, antall ansatte, godtgjørelser, mv

	Konsern	
	2021	2020
Antall årsverk	7	21
Lønn	4 181 328	9 041 730
Arbeidsgiveravgift	680 332	1 428 147
Pensjonskostnader	250 861	423 752
Annen personalkostnad	168 110	432 680
Styregodtgjørelse	225 532	296 429
Totalt	5 506 163	11 622 738

Ytelser til ledende ansatte og styre

	Lønn	Andre ytelser
Daglig leder (sum alle konsernselskap - utbetalt)	150 000	342
Styret (alle konsernselskap - utbetalt)	350 532	0
Totalt	500 532	342

Lån til ledende ansatte, styret m.fl.

Det er ikke ytt noen lån til ledende ansatte eller styret.

Bonusordning for daglig leder

Det er ingen bonusavtaler med ny daglig leder.

Lån til aksjonærer

Det er ikke ytt noen lån til aksjonærer i konsernet i år.

Pensjon

Selskapene i konsernet er pliktig til å ha en pensjonsordning. Ordningene som er opprettet tilfredsstillende minst minimumskravet i gjeldende regelverk og er ihht avtale med de ansatte.

	2021	2020
Revisjonshonorar uten merverdiavgift		
Lovpålagt revisjon	160 475	220 875
Teknisk bistand årsoppgjør	54 500	61 875
Andre tjenester utover revisjon	0	0
Sum	214 975	282 750



Viken Aurora konsern

Noter

2021

Note 3 - Varige Driftsmidler

	Tomter og bygninger	Kjøretøy Inventar og maskiner	Sum
Ansk.kost 1.1	0	3 896 330	3 896 330
+ Tilgang ved oppkjøp	0	19 769	19 769
+ Tilgang	0	0	0
- Avgang	0	-1 891 422	-1 891 422
- Avgang ved utgang	0	0	0
Anskaffelseskost 31.12	0	2 024 677	2 024 677
Akk.av/nedskr. 1.1	0	3 261 302	3 261 302
+ akk.avskr. ved oppkjøp 1.1	0	0	0
Ordinære avskrivninger	0	-66 818	-66 818
Tilbakeført avskrivning	0	-1 205 539	-1 205 539
Ekstraordinær nedskrivninger	0	0	0
Akk.av/nedskr. 31.12	0	1 988 945	1 988 945
Balansført verdi 31.12	0	35 732	35 732
Prosentstørrelse for ord. Avskr	1-3	10-33	
Avskrivningstid (antall år)	33-100	3-10	

Note 4 - Transaksjoner og mellomværende med nærstående parter

Alle konserninterne transaksjoner er eliminert i regnskapet, både på resultatnivå og balansenivå.

Note 5 - Skattekostnad

	Konsern	
	2021	2020
Spesifikasjon av årets skattegrunnlag		
Resultat før skattekostnader	3 317 431	59 307
Permanente og andre forskjeller	-27 761	-384 809
Endring i midlertidige forskjeller	-611 468	-847 468
Inntekt før anvendelse av fremførbart underskudd	2 678 202	-1 172 970
Anvendt sm fremførbart underskudd	-2 678 202	
Grunnlag betalbar skatt	0	-1 172 970
Betalbar skatt	0	0
Annen betalbar skatt	0	0
For mye for lite betalt skatt tidligere	0	0
Endring i utsatt skatt/skattefordel	-125 744	0
Effekt av endret skattesats	0	0
Årets skattekostnad	-125 744	0
Betalbar skatt		
Betalbar skatt av årets resultat	0	0
	<u>0</u>	<u>0</u>



Viken Aurora konsern

Noter

2021

Note 6 - Egenkapitalen

	Aksjekapital	Egne aksjer	Overkurs	Min. interesser	Annen egenkapital	Sum
Egenkapital 1.1	171 000	-19 320	31 104	97 523	-6 684 843	-6 404 536
Årets resultat				26	3 443 149	3 443 175
Emisjon	58 000		1 856 000			1 914 000
Oppkjøp og avgang konsernselskap				12 603	278 448	291 051
Egne aksjer		18 920			607 169	626 089
Oppkjøp minoritetsinteresser				-109 428	-158	-109 586
Foreslått utbytte						0
Andre endringer						0
Egenkapital 31.12	229 000	-400	1 887 104	724	-2 356 234	-239 806

Konsernet eier nå 1932 egne aksjer.

Fortsatt drift

Årsregnskapet er utarbeidet under forutsetning om fortsatt drift. Det vises til nærmere omtale i årsberetningen.

Hendelser etter balansedagen

Covid-19 har påvirket konsernet gjennom både i 2020 og 2021. Inntektsgrunnlaget i 2021 for konsernet er redusert med over 30%. Styret og ledelsen har gjort ytterligere tiltak for å komme seg gjennom krisen. Se nærmere omtale i årsberetningen.

Note 7 - Pantstillelser og garantier

Pantstillelser og lignende	2021	2020
Pantelån	962 460	3 597 336
Kassakreditt	0	1 107 565
Kortsiktig gjeld knyttet til factoring (positiv saldo i 2021)	0	841 072
Totalt	962 460	5 545 973
Elendeler som er stilt som sikkerhet (bokført verdi)		
Tomter og bygninger	0	0
Inventar og maskiner	35 732	635 027
Varelager	24 205	5 760
Kundefordringer og andre fordringer (inntil kr 7 600 000 i krysspant)	4 086 199	6 635 519
Totalt	4 146 136	7 276 306

Factoringrammen er pr 31.12 på kr 9 000 000.

For Pr Norge Bussreiser AS (slettet i 2015) er det avgitt en kausjonserklæring med rest saldo på inntil kr 28 718 fra Tønsberg Taxi AS. Dette kravet vil være ført opp som forpliktelse frem til endelig avklaring med banken. Innad i konsernet er det gitt kausjonserklæringer på kryss av selskapene Viken Aurora AS, Viken Taxi AS og Tønsberg Taxi AS med inntil kr 7 600 000. Kundefordringer stilt som sikkerhet for factoring, biler og utstyr er stilt som sikkerhet for salgspant mm.

Note 8 - Aksjer og andeler

Andre selskap	Kostpris	Bokført verdi
Nortax AS	1,96 % 45 885	45 885
Totalt	45 885	45 885

Note 9 - Fordringer og gjeld

	2021	2020
Fordringer med forfall etter 1 år	0	425 000
Langsiktig gjeld med forfall senere enn 5 år (estimert)	0	0



Viken Aurora konsern

Noter

2021

Note 10 - Varebeholdning

	2021	2020
Varebeholdningen består av handelsvarer	24 205	5 760

Note 11 - Kundefordringer

	2021	2020
Avsetning til dekning av mulige tap	25 000	25 000
Konstaterte tap	16 091	0

Note 12 - Skattetreksinnskudd

	2021	2020
Skattetreksinnskudd utgjør	216 563	320 602
Skyldig skattetrekk	216 563	320 602

Note 13 - Aksjekapitalen

Antall Aksjer	22 900
Pålydende pr aksje	10
Aksjekapitalen	229 000

Navn (pr 31.12.)	Antall	Eierandel	Stemmeandel	Verv
WFW Invest AS	7141	31,18 %	31,24 %	
I Tide AS	1803	7,87 %	7,89 %	
Roger Morten Slettedal	1100	4,80 %	4,81 %	
Trond Roger Halvorsrud	802	3,50 %	3,51 %	styremedlem
Tore-Jan Aas	791	3,45 %	3,46 %	
Bjørn Arild Måseid	742	3,24 %	3,25 %	styremedlem
Cemil Bahadir	600	2,62 %	2,62 %	
Morten Amundsen	502	2,19 %	2,20 %	
Raymond kjølner	455	1,99 %	1,99 %	
Trond Møilegård	442	1,93 %	1,93 %	
Kaare Herman Blom	401	1,75 %	1,75 %	
Arne Kristiansen	400	1,75 %	1,75 %	
Adem Ademi	367	1,60 %	1,61 %	
Espen Hansen	365	1,59 %	1,60 %	
Kamaldeep Singh	364	1,59 %	1,59 %	styremedlem
Henrik Karinen	343	1,50 %	1,50 %	
Tom Robert Ryen	313	1,37 %	1,37 %	
Taha Ahmed Quadori	301	1,31 %	1,32 %	
Ann Karin Sølling	300	1,31 %	1,31 %	
Arild Gjelsås	300	1,31 %	1,31 %	
Viken Aurora AS (egne aksjer)	40	0,17 %	0,00 %	
Andre	5028	21,96 %	21,99 %	
Totalt	22900	100 %	100 %	



Viken Aurora konsern

Kontantstrøm

Kontantstrømoppstilling - Indirekte	2021	2020
Kontantstrømmer fra operasjonelle aktiviteter		
Resultat før skattekostnad	3 317 431	59 307
Periodens betalte skatt	540	0
Tap / gevinst ved salg av anleggsmidler	0	-462 184
Av- og nedskrivning	-66 818	619 987
Forskj. mellom kostnadsført pensjon og inn/utbet. i pensjonsordninger		
Økning/(reduksjon) i		
- Varelager	-18 445	66 260
- Kundefordringer	2 116 660	4 002 834
- Leverandørgjeld	-360 958	-5 032 426
- Andre tidsavgrensningsposter	-1 006 557	-3 103 650
Kontantstrøm fra operasjonelle aktiviteter	3 981 853	-3 849 872
Innbetalinger ved salg av varige driftsmidler	685 882	1 280 250
Utbetalinger ved kjøp av varige driftsmidler	-19 769	0
Innbetalinger ved salg av aksjer/andeler i andre foretak	0	0
Utbetalinger ved kjøp av aksjer/andeler i andre foretak	-109 586	0
Innbetalinger ved salg av andre investeringer		
Nedskrivning på investeringer		
Utbetalinger ved kjøp av andre investeringer		
Kontantstrøm fra investeringsaktiviteter	556 527	1 280 250
Innbetaling fra kapitalutvidelse	1 914 000	
Salg av egen aksjer	626 089	800
Kjøp av egne aksjer		
Andre egenkapitalendringer	291 051	
Utbetalinger til aksjonærer/medlemmer		
Innbetaling ved opptak av ny langsiktig gjeld	0	0
Innbetaling ved opptak av ny kortsiktig gjeld	0	0
Utbetaling ved nedbetaling av langsiktig gjeld	-2 634 876	-1 069 139
Utbetaling ved nedbetaling av kortsiktig gjeld	-1 107 565	1 107 565
Ytet konsernbidrag		
Kontantstrøm fra finansieringsaktiviteter	-911 301	39 226
Netto økning/(reduksjon) i kontanter og kontantekvivalenter	3 627 079	-2 530 396

Bevegelse i kontanter og kontantekvivalenter

Kontanter og kontantekvivalenter ved årets begynnelse	565 360	3 095 756
Økning/(reduksjon) i kontanter og kontantekvivalenter	3 627 079	-2 530 396
Netto innvirkning av valutatransaksjoner på kontanter og kontantekvivalenter		
Kontanter og kontantekvivalenter ved årets slutt	4 192 439	565 360

**ANSVARLIGE REVISORER:**

STATSAUTORISERT REVISOR FRODE G. HANS
STATSAUTORISERT REVISOR STALE RAASTA
STATSAUTORISERT REVISOR KAY VIDAR THOMASSEN



REV. SØRREGISTERNR. 10172341

FGH REVISJON AS • GODKJENT REVISJONSSKAP • REVISORREGISTERNR. 959 152 446 • FORETAKSNR. NO 959 152 446 MVA
FLORSGT. 2a, 3211 SANDEFJORD • TELEFON: 33 42 64 20 • E-MAIL: post@fghrevisjon.no
HJEMMESIDE: www.fghrevisjon.no

Til generalforsamlingen i Viken Aurora AS

Uavhengig revisors beretning

Konklusjon

Vi har revidert Viken Aurora AS sitt årsregnskap som består av:

- selskapsregnskapet, som består av balanse per 31. desember 2021, resultatregnskap og kontantstrømoppstilling for regnskapsåret avsluttet per denne datoen og noter til årsregnskapet, herunder et sammendrag av viktige regnskapsprinsipper, og
- konsernregnskapet, som består av balanse per 31. desember 2021, resultatregnskap og kontantstrømoppstilling for regnskapsåret avsluttet per denne datoen og noter til årsregnskapet, herunder et sammendrag av viktige regnskapsprinsipper.
- Selskapsregnskapet viser ett overskudd på kr 120 508 og en negativ egenkapital på kr 2 288 946.
- Konsernregnskapet viser ett overskudd på kr 3 443 175 og en negativ egenkapital på kr 239 807.

Etter vår mening

- oppfyller årsregnskapet gjeldende lovkrav,
- gir selskapsregnskapet et rettviseende bilde av selskapets finansielle stilling per 31. desember 2021 og av dets resultat og kontantstrømmer for regnskapsåret avsluttet per denne datoen i samsvar med regnskapslovens regler og god regnskapsskikk i Norge, og
- gir konsernregnskapet et rettviseende bilde av konsernets finansielle stilling per 31. desember 2021 og av dets resultater og kontantstrømmer for regnskapsåret avsluttet per denne datoen i samsvar med regnskapslovens regler og god regnskapsskikk i Norge.

Grunnlag for konklusjonen

Vi har gjennomført revisjonen i samsvar med de internasjonale revisjonsstandardene International Standards on Auditing (ISA-ene). Våre oppgaver og plikter i henhold til disse standardene er beskrevet nedenfor under Revisors oppgaver og plikter ved revisjonen av årsregnskapet. Vi er uavhengige av selskapet og konsernet slik det kreves i lov, forskrift og International Code of Ethics for Professional Accountants (inkludert internasjonale uavhengighetsstandarder) utstedt av the International Ethics Standards Board for Accountants (IESBA-reglene), og vi har overholdt våre øvrige etiske forpliktelser i samsvar med disse kravene. Innhentet revisjonsbevis er etter vår vurdering tilstrekkelig og hensiktsmessig som grunnlag for vår konklusjon.



REVISORREGISTERNR. 959 152 446

(side 2 av 2)
REVISJONSBERETNING 2021
Viken Aurora AS

Ledelsens ansvar for årsregnskapet

Ledelsen er ansvarlig for å utarbeide årsregnskapet og for at det gir et rettviseende bilde i samsvar med regnskapslovens regler og god regnskapsskikk i Norge. Ledelsen er også ansvarlig for slik intern kontroll som den finner nødvendig for å kunne utarbeide et årsregnskap som ikke inneholder vesentlig feilinformasjon, verken som følge av misligheter eller utilsiktede feil.

Ved utarbeidelsen av årsregnskapet må ledelsen ta standpunkt til selskapets og konsernets evne til fortsatt drift og opplyse om forhold av betydning for fortsatt drift. Forutsetningen om fortsatt drift skal legges til grunn for årsregnskapet så lenge det ikke er sannsynlig at virksomheten vil bli avviklet.

Revisors oppgaver og plikter ved revisjonen av årsregnskapet

Vårt mål er å oppnå betryggende sikkerhet for at årsregnskapet som helhet ikke inneholder vesentlig feilinformasjon, verken som følge av misligheter eller utilsiktede feil, og å avgi en revisjonsberetning som inneholder vår konklusjon. Betryggende sikkerhet er en høy grad av sikkerhet, men ingen garanti for at en revisjon utført i samsvar med ISA-ene, alltid vil avdekke vesentlig feilinformasjon som eksisterer. Feilinformasjon kan oppstå som følge av misligheter eller utilsiktet feil. Feilinformasjon blir vurdert som vesentlig dersom den enkeltvis eller samlet med rimelighet kan forventes å påvirke økonomiske beslutninger som brukerne foretar basert på årsregnskapet.

For videre beskrivelse av revisors oppgaver og plikter vises det til:
<https://revisorforeningen.no/revisjonsberetninger>

Sandefjord, 2. mai 2022
FGH Revisjon AS

Kay Vidar Thomassen
statsautorisert revisor
(elektronisk signert)