



ÅRSREGNSKAPET FOR REGNSKAPSÅRET 2023 - GENERELL INFORMASJON

Enheten

Organisasjonsnummer: 989 083 287
Organisasjonsform: Aksjeselskap
Foretaksnavn: HOGNESTAD HOLDING AS
Forretningsadresse: Olavs gate 39
3612 KONGSBERG

Regnskapsår

Årsregnskapets periode: 01.01.2023 - 31.12.2023

Konsern

Morselskap i konsern: Nei

Regnskapsregler

Regler for små foretak benyttet: Ja
Benyttet ved utarbeidelsen av årsregnskapet til selskapet: Regnskapslovens alminnelige regler

Årsregnskapet fastsatt av kompetent organ

Bekreftet av representant for selskapet: Bodil Yttervik
Dato for fastsettelse av årsregnskapet: 21.02.2024

Grunnlag for avgivelse

År 2023: Årsregnskapet er elektronisk innlevert
År 2022: Tall er hentet fra elektronisk innlevert årsregnskap fra 2023

Det er ikke krav til at årsregnskapet m.v. som sendes til Regnskapsregisteret er undertegnet. Kontrollen på at dette er utført ligger hos revisor/enhetens øverste organ. Sikkerheten ivaretas ved at innsender har rolle/rettighet for innsending av årsregnskapet via Altinn, og ved at det bekreftes at årsregnskapet er fastsatt av kompetent organ.

Brønnøysundregistrene, 26.06.2025



Resultatregnskap

Beløp i: NOK	Note	2023	2022
RESULTATREGNSKAP			
Kostnader			
Annen driftskostnad	1	44 103	12 430
Sum kostnader		44 103	12 430
Driftsresultat		-44 103	-12 430
Finansinntekter og finanskostnader			
Inntekt på investering i tilknyttet selskap	2	376 376	486 529
Annen renteinntekt		38 951	7 162
Annen finansinntekt		4 372	
Sum finansinntekter		419 699	493 691
Annen finanskostnad		232	7 356
Sum finanskostnader		232	7 356
Netto finans		419 467	486 335
Ordinært resultat før skattekostnad		375 364	473 906
Skattekostnad på resultat	3	4 459	2 411
Ordinært resultat etter skattekostnad		370 905	471 495
Årsresultat	4	370 905	471 495
Årsresultat etter minoritetsinteresser		370 905	471 495
Totalresultat		370 905	471 495
Overføringer og disponeringer			
Ordinært utbytte		150 000	120 000
Avsatt til annen egenkapital		220 905	351 495
Sum overføringer og disponeringer		370 905	471 495



Balanse

Beløp i: NOK	Note	2023	2022
BALANSE - EIENDELER			
Anleggsmidler			
Immaterielle eiendeler			
Finansielle anleggsmidler			
Investeringer i tilknyttet selskap	2	1 533 000	1 533 000
Sum finansielle anleggsmidler		1 533 000	1 533 000
Sum anleggsmidler		1 533 000	1 533 000
Omløpsmidler			
Varer			
Fordringer			
Andre kortsiktige fordringer	2	383 153	218 916
Sum fordringer		383 153	218 916
Investeringer			
Markedsbaserte aksjer		179 530	
Sum investeringer		179 530	
Bankinnskudd, kontanter og lignende			
Bankinnskudd, kontanter o.l.		1 479 439	1 574 552
Sum bankinnskudd, kontanter og lignende		1 479 439	1 574 552
Sum omløpsmidler		2 042 122	1 793 468
SUM EIENDELER		3 575 122	3 326 468
BALANSE - EGENKAPITAL OG GJELD			
Egenkapital			
Innskutt egenkapital			
Aksjekapital	5	500 000	500 000
Overkurs		23 000	23 000



Balanse

Beløp i: NOK	Note	2023	2022
Sum innskutt egenkapital		523 000	523 000
Opptjent egenkapital			
Annen egenkapital		2 897 663	2 676 757
Sum opptjent egenkapital		2 897 663	2 676 757
Sum egenkapital	4	3 420 663	3 199 757
Sum langsiktig gjeld		0	0
Kortsiktig gjeld			
Betalbar skatt	3	4 459	2 411
Utbytte		150 000	120 000
Annen kortsiktig gjeld			4 300
Sum kortsiktig gjeld		154 459	126 711
Sum gjeld		154 459	126 711
SUM EGENKAPITAL OG GJELD		3 575 122	3 326 468



Brønnøysundregistrene

ÅRSREGNSKAP FOR REGNSKAPSÅRET 2023 - GENERELL INFORMASJON

Journalnummer: 2024 608109

Enheten

Organisasjonsnummer: 989 083 287
Organisasjonsform: Aksjeselskap
Foretaksnavn: HOGNESTAD HOLDING AS
Forretningsadresse: Olavs gate 39
3612 KONGSBERG

Regnskapsår

Årsregnskapets periode: 01.01.2023 - 31.12.2023

Konsern

Morselskap i konsern: Nei

Regnskapsregler

Regler for små foretak benyttet: Ja
Benyttet ved utarbeidelsen av
årsregnskapet til selskapet: Regnskapslovens alminnelige regler

Årsregnskapet fastsatt av kompetent organ

Bekreftet av representant for selskapet: Bodil Yttervik
Dato for fastsettelse av årsregnskapet: 21.02.2024

Grunnlag for avgivelse

År 2023: Årsregnskap er elektronisk innlevert.
År 2022: Tall er hentet fra elektronisk innlevert årsregnskap fra 2023.

Det er ikke krav til at årsregnskapet m.v. som sendes til Regnskapsregisteret er undertegnet. Kontrollen på at dette er utført ligger hos revisor/enhetens øverste organ. Sikkerheten ivaretas ved at innsender har rolle/rettighet for innsending av årsregnskapet via Altinn, og ved at det bekreftes at årsregnskapet er fastsatt av kompetent organ.

Brønnøysundregistrene, 10.07.2024



Organisasjonsnr: 989 083 287
HOGNESTAD HOLDING AS

RESULTATREGNSKAP

Beløp i: NOK	Note	2023	2022
RESULTATREGNSKAP			
Kostnader			
Annen driftskostnad	1	44 103	12 430
Sum kostnader		44 103	12 430
Driftsresultat		-44 103	-12 430
Finansinntekter og finanskostnader			
Inntekt på investering i tilknyttet selskap	2	376 376	486 529
Annen renteinntekt		38 951	7 162
Annen finansinntekt		4 372	
Sum finansinntekter		419 699	493 691
Annen finanskostnad		232	7 356
Sum finanskostnader		232	7 356
Netto finans		419 467	486 335
Ordinært resultat før skattekostnad		375 364	473 906
Skattekostnad på resultat	3	4 459	2 411
Ordinært resultat etter skattekostnad		370 905	471 495
Årsresultat	4	370 905	471 495
Årsresultat etter minoritetsinteresser		370 905	471 495
Totalresultat		370 905	471 495
Overføringer og disponeringer			
Ordinært utbytte		150 000	120 000
Avsatt til annen egenkapital		220 905	351 495
Sum overføringer og disponeringer		370 905	471 495



Organisasjonsnr: 989 083 287
HOGNESTAD HOLDING AS

BALANSE

Beløp i: NOK	Note	2023	2022
--------------	------	------	------

BALANSE - EIENDELER

Anleggsmidler

Immaterielle eiendeler

Finansielle anleggsmidler

Investeringer i tilknyttet selskap	2	1 533 000	1 533 000
Sum finansielle anleggsmidler		1 533 000	1 533 000
Sum anleggsmidler		1 533 000	1 533 000

Omløpsmidler

Varer

Fordringer

Andre kortsiktige fordringer	2	383 153	218 916
Sum fordringer		383 153	218 916

Investeringer

Markedsbaserte aksjer		179 530	
Sum investeringer		179 530	

Bankinnskudd, kontanter og lignende

Bankinnskudd, kontanter o. l.		1 479 439	1 574 552
Sum bankinnskudd, kontanter og lignende		1 479 439	1 574 552

Sum omløpsmidler		2 042 122	1 793 468
-------------------------	--	------------------	------------------

SUM EIENDELER		3 575 122	3 326 468
----------------------	--	------------------	------------------

BALANSE - EGENKAPITAL OG GJELD

Egenkapital

Innskutt egenkapital

Aksjekapital	5	500 000	500 000
Overkurs		23 000	23 000
Sum innskutt egenkapital		523 000	523 000

Opptjent egenkapital

Annen egenkapital		2 897 663	2 676 757
Sum opptjent egenkapital		2 897 663	2 676 757



Sum egenkapital	4	3 420 663	3 199 757
Sum langsiktig gjeld		0	0
Kortsiktig gjeld			
Betalbar skatt	3	4 459	2 411
Utbytte		150 000	120 000
Annen kortsiktig gjeld			4 300
Sum kortsiktig gjeld		154 459	126 711
Sum gjeld		154 459	126 711
SUM EGENKAPITAL OG GJELD		3 575 122	3 326 468



Organisasjonsnr: 989 083 287
HOGNESTAD HOLDING AS

NOTEOPPLYSNINGER - SELSKAP - alle poster oppgitt i hele tall

Note

Antall årsverk i regnskapsåret
0.00

<u>Sum</u>	<u>Beløp</u>
<u>Balanseført verdi 31.12.</u>	<u>Varige driftsmidler Immaterielle eiend.</u>

Konsernregnskap

Morselskapet sitt navn

Forretningskontor for morselskapet

Begrunnelse for at datterselskap er utelatt fra konsolideringen

<u>Samlet beløp - tilknyttet selskap</u>	<u>Årets</u>	<u>Fjorårets</u>
--	--------------	------------------

<u>Samlet beløp - foretak i samme konsern</u>	<u>Årets</u>	<u>Fjorårets</u>
---	--------------	------------------

<u>Samlet beløp - foretak i samme konsern</u>	<u>Årets</u>	<u>Fjorårets</u>
---	--------------	------------------

<u>Samlet beløp - felles kontrollert virksomhet</u>	<u>Årets</u>	<u>Fjorårets</u>
---	--------------	------------------

<u>Pantstillelse</u>	<u>Beløp</u>
----------------------	--------------

<u>Beholdning av egne aksjer</u>	<u>Antall</u>	<u>Pålydende</u>	<u>Andel av aksjek.</u>
----------------------------------	---------------	------------------	-------------------------



RESULTATREGNSKAP

HOGNESTAD HOLDING AS

DRIFTSINNEKTER OG DRIFTSKOSTNADER	Note	2023	2022
Annen driftskostnad	1	44 103	12 430
Sum driftskostnader		44 103	12 430
Driftsresultat		-44 103	-12 430
FINANSINNEKTER OG FINANSKOSTNADER			
Inntekt på investering i tilknyttet selskap	2	376 376	486 529
Annen renteinntekt		38 951	7 162
Annen finansinntekt		4 372	0
Annen finanskostnad		232	7 356
Resultat av finansposter		419 467	486 335
Resultat før skattekostnad		375 364	473 906
Skattekostnad på resultat	3	4 459	2 411
Årsresultat	4	370 905	471 495
OVERFØRINGER			
Avsatt til utbytte		150 000	120 000
Avsatt til annen egenkapital		220 905	351 495
Sum overføringer		370 905	471 495



BALANSE

HOGNESTAD HOLDING AS

EIENDELER	Note	2023	2022
ANLEGGSMIDLER			
IMMATERIELLE EIENDELER			
VARIGE DRIFTSMIDLER			
FINANSIELLE ANLEGGSMIDLER			
Investeringer i tilknyttet selskap	2	1 533 000	1 533 000
Sum finansielle anleggsmidler		1 533 000	1 533 000
Sum anleggsmidler		1 533 000	1 533 000
OMLØPSMIDLER			
FORDRINGER			
Andre kortsiktige fordringer	2	383 153	218 916
Sum fordringer		383 153	218 916
INVESTERINGER			
Markedsbaserte aksjer		179 530	0
Sum investeringer		179 530	0
Bankinnskudd, kontanter o.l.		1 479 439	1 574 552
Sum omløpsmidler		2 042 122	1 793 468
Sum eiendeler		3 575 122	3 326 468



BALANSE

HOGNESTAD HOLDING AS

EGENKAPITAL OG GJELD	Note	2023	2022
EGENKAPITAL			
INNSKUTT EGENKAPITAL			
Aksjekapital	5	500 000	500 000
Overkurs		23 000	23 000
Sum innskutt egenkapital		523 000	523 000
OPPTJENT EGENKAPITAL			
Annen egenkapital		2 897 663	2 676 757
Sum opptjent egenkapital		2 897 663	2 676 757
Sum egenkapital	4	3 420 663	3 199 757
GJELD			
AVSETNING FOR FORPLIKTELSER			
ANNEN LANGSIKTIG GJELD			
KORTSIKTIG GJELD			
Betalbar skatt	3	4 459	2 411
Utbytte		150 000	120 000
Annen kortsiktig gjeld		0	4 300
Sum kortsiktig gjeld		154 459	126 711
Sum gjeld		154 459	126 711
Sum egenkapital og gjeld		3 575 122	3 326 468

Kongsberg, 21.02.2024
Styret i Hognestad Holding AS

Jon Helge Hognestad
styreleder

Bodil Yttervik
styremedlem/daglig leder

Kristian Yttervik Hognestad
styremedlem

Helene Hognestad Petersen
styremedlem

Martine Hognestad Wagener
styremedlem



Regnskapsprinsipper

Årsregnskapet er satt opp i samsvar med regnskapsloven og NRS 8 - God regnskapsskikk for små foretak.

SKATT

Skattekostnaden i resultatregnskapet omfatter både periodens betalbare skatt og endring i utsatt skatt. Utsatt skatt er beregnet med 22 % på grunnlag av de midlertidige forskjeller som eksisterer mellom regnskapsmessige og skattemessige verdier, samt ligningsmessig underskudd til fremføring ved utgangen av regnskapsåret. Skatteøkende og skattereduserende midlertidige forskjeller som reverserer eller kan reverseres i samme periode er utlignet og nettoført.

KLASSIFISERING OG VURDERING AV OMLØPSMIDLER

Omløpsmidler og kortsiktig gjeld omfatter normalt poster som forfaller til betaling innen ett år etter balansedagen, samt poster som knytter seg til varekretsløpet. Omløpsmidler vurderes til laveste verdi av anskaffelseskost og virkelig verdi.

FORDRINGER

Kundefordringer og andre fordringer oppføres til pålydende etter fradrag for avsetning til forventet tap. Avsetning til tap gjøres på grunnlag av en individuell vurdering av de enkelte fordringene.

Note 1 Lønnskostnader

Hognestad Holding AS har ikke hatt lønns- eller personalkostnader i 2023 og det foreligger heller ingen slike forpliktelser.

Note 2 Datterselskap, TS og FKV

	Kontor- kommune	Eier- andel	Stemme- andel	Anskaffelses kost	Andel egenkapital	Andel resultat
DS/FKV/TS						
HS News Gmbh	Leipzig	45,0%	50,0%	1 000 000	961 529	465 395
HS News Holding AS	Kongsberg	50,0%	50,0%	533 000	494 930	84 590
Sum				1 533 000	1 456 459	549 985

Note 3 Skatt

Årets skattekostnad	2023	2022
Resultatført skatt på ordinært resultat:		
Betalbar skatt	4 459	2 411
Endring i utsatt skattefordel	0	0
Skattekostnad ordinært resultat	4 459	2 411
Skattepliktig inntekt:		
Ordinært resultat før skatt	375 364	473 905
Permanente forskjeller	-355 098	-462 945
Skattepliktig inntekt	20 267	10 960



Betalbar skatt i balansen:		
Betalbar skatt på årets resultat	4 459	2 411
Sum betalbar skatt i balansen	4 459	2 411

Note 4 Egenkapital

	Aksjekapital	Overkurs	Annen egenkapital	Sum egenkapital
Pr. 31.12.2022	500 000	23 000	2 676 757	3 199 757
Årets resultat			370 905	370 905
Utbytte			-150 000	-150 000
Pr 31.12.2023	500 000	23 000	2 897 662	3 420 662

Note 5 Aksjonærer

AKSJEKAPITALEN I HOGNESTAD HOLDING AS PR. 31.12 BESTÅR AV:

	Antall	Pålydende	Bokført
Ordinære aksjer	500	1 000,0	500 000
Sum	500		500 000

EIERSTRUKTUR

De største aksjonærene i % pr. 31.12 var:

	Ordinære	Eierandel	Stemmeandel
Jon Hognestad	260	52,0	52,0
Helene Hognestad Petersen	80	16,0	16,0
Kristian Yttervik Hognestad	80	16,0	16,0
Martine Yttervik Hognestad	80	16,0	16,0
Totalt antall aksjer	500	100,0	100,0

AKSJER EIET AV MEDLEMMER I STYRET OG DAGLIG LEDER:

Navn	Verv	Ordinære
Kristian Yttervik Hognestad	styremedlem	80
Helene Hognestad Petersen	styremedlem	80
Totalt antall aksjer		160



Østlandske Revisorer AS

Foretaksregisteret: NO 982 743 966 MVA

UAVHENGIG REVISORS BERETNING Til generalforsamlingen i Hognestad Holding AS

- Revisjon
- Skatterådgivning
- Økonomisk rådgivning

Uttalelse om revisjonen av årsregnskapet

Konklusjon

Vi har revidert årsregnskapet for Hognestad Holding AS som viser et overskudd på kr 370 905. Årsregnskapet består av balanse per 31. desember 2023, resultatregnskap for regnskapsåret avsluttet per denne datoen og noter til årsregnskapet, herunder et sammendrag av viktige regnskapsprinsipper.

Etter vår mening

- oppfyller årsregnskapet gjeldende lovkrav, og
- gir årsregnskapet et rettviseende bilde av selskapets finansielle stilling per 31. desember 2023 og av dets resultater for regnskapsåret avsluttet per denne datoen i samsvar med regnskapslovens regler og god regnskapsskikk i Norge.

Grunnlag for konklusjonen

Vi har gjennomført revisjonen i samsvar med International Standards on Auditing (ISA-ene). Våre oppgaver og plikter i henhold til disse standardene er beskrevet nedenfor under Revisors oppgaver og plikter ved revisjonen av årsregnskapet. Vi er uavhengige av selskapet i samsvar med kravene i relevante lover og forskrifter i Norge og International Code of Ethics for Professional Accountants (inkludert internasjonale uavhengighetsstandarder) utstedt av International Ethics Standards Board for Accountants (IESBA-reglene), og vi har overholdt våre øvrige etiske forpliktelser i samsvar med disse kravene. Innhentet revisjonsbevis er etter vår vurdering tilstrekkelig og hensiktsmessig som grunnlag for vår konklusjon.

Styret og daglig leders ansvar for årsregnskapet

Styret og daglig leder (ledelsen) er ansvarlig for å utarbeide årsregnskapet og for at det gir et rettviseende bilde i samsvar med regnskapslovens regler og god regnskapsskikk i Norge. Ledelsen er også ansvarlig for slik intern kontroll som den finner nødvendig for å kunne utarbeide et årsregnskap som ikke inneholder vesentlig feilinformasjon, verken som følge av misligheter eller utilsiktede feil.

Ved utarbeidelsen av årsregnskapet må ledelsen ta standpunkt til selskapets evne til fortsatt drift og opplyse om forhold av betydning for fortsatt drift. Forutsetningen om fortsatt drift skal legges til grunn for årsregnskapet så lenge det ikke er sannsynlig at virksomheten vil bli avviklet.



R Østlandske Revisorer AS

Revisors oppgaver og plikter ved revisjonen av årsregnskapet

Vårt mål er å oppnå betryggende sikkerhet for at årsregnskapet som helhet ikke inneholder vesentlig feilinformasjon, verken som følge av misligheter eller utilsiktede feil, og å avgi en revisjonsberetning som inneholder vår konklusjon. Betryggende sikkerhet er en høy grad av sikkerhet, men ingen garanti for at en revisjon utført i samsvar med ISA-ene, alltid vil avdekke vesentlig feilinformasjon. Feilinformasjon kan oppstå som følge av misligheter eller utilsiktede feil. Feilinformasjon er å anse som vesentlig dersom den enkeltvis eller samlet med rimelighet kan forventes å påvirke de økonomiske beslutningene som brukerne foretar på grunnlag av årsregnskapet.

For revisors oppgaver og plikter se: <https://revisorforeningen.no/om-revisjon/revisjonsberetning-revisors-oppgaver-og-plikter/>

Hokksund, 21. februar 2024

Østlandske Revisorer AS

Terje Haare

Statsautorisert revisor



RESULTATREGNSKAP

HOGNESTAD HOLDING AS

DRIFTSINNEKTER OG DRIFTSKOSTNADER	Note	2023	2022
Annen driftskostnad	1	44 103	12 430
Sum driftskostnader		44 103	12 430
Driftsresultat		-44 103	-12 430
FINANSINNEKTER OG FINANSKOSTNADER			
Inntekt på investering i tilknyttet selskap	2	376 376	486 529
Annen renteinntekt		38 951	7 162
Annen finansinntekt		4 372	0
Annen finanskostnad		232	7 356
Resultat av finansposter		419 467	486 335
Resultat før skattekostnad		375 364	473 906
Skattekostnad på resultat	3	4 459	2 411
Årsresultat	4	370 905	471 495
OVERFØRINGER			
Avsatt til utbytte		150 000	120 000
Avsatt til annen egenkapital		220 905	351 495
Sum overføringer		370 905	471 495



BALANSE			
HOGNESTAD HOLDING AS			
EIENDELER	Note	2023	2022
ANLEGGSMIDLER			
IMMATERIELLE EIENDELER			
VARIGE DRIFTSMIDLER			
FINANSIELLE ANLEGGSMIDLER			
Investeringer i tilknyttet selskap	2	1 533 000	1 533 000
Sum finansielle anleggsmidler		1 533 000	1 533 000
Sum anleggsmidler		1 533 000	1 533 000
OMLØPSMIDLER			
FORDRINGER			
Andre kortsiktige fordringer	2	383 153	218 916
Sum fordringer		383 153	218 916
INVESTERINGER			
Markedsbaserte aksjer		179 530	0
Sum investeringer		179 530	0
Bankinnskudd, kontanter o.l.		1 479 439	1 574 552
Sum omløpsmidler		2 042 122	1 793 468
Sum eiendeler		3 575 122	3 326 468





BALANSE

HOGNESTAD HOLDING AS

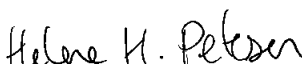
EGENKAPITAL OG GJELD	Note	2023	2022
EGENKAPITAL			
INNSKUTT EGENKAPITAL			
Aksjekapital	5	500 000	500 000
Overkurs		23 000	23 000
Sum innskutt egenkapital		523 000	523 000
OPPTJENT EGENKAPITAL			
Annen egenkapital		2 897 663	2 676 757
Sum opptjent egenkapital		2 897 663	2 676 757
Sum egenkapital	4	3 420 663	3 199 757
GJELD			
AVSETNING FOR FORPLIKTELSE			
ANNEN LANGSIKTIG GJELD			
KORTSIKTIG GJELD			
Betalbar skatt	3	4 459	2 411
Utbytte		150 000	120 000
Annen kortsiktig gjeld		0	4 300
Sum kortsiktig gjeld		154 459	126 711
Sum gjeld		154 459	126 711
Sum egenkapital og gjeld		3 575 122	3 326 468

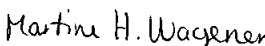
Kongsberg, 21.02.2024
Styret i Hognestad Holding AS


Jon Helge Hognestad
styreleder


Bodil Yttervik
styremedlem/daglig leder


Kristian Yttervik Hognestad
styremedlem


Helene Hognestad Petersen
styremedlem


Martine Hognestad Wagener
styremedlem



Regnskapsprinsipper

Årsregnskapet er satt opp i samsvar med regnskapsloven og NRS 8 - God regnskapsskikk for små foretak.

SKATT

Skattekostnaden i resultatregnskapet omfatter både periodens betalbare skatt og endring i utsatt skatt. Utsatt skatt er beregnet med 22 % på grunnlag av de midlertidige forskjeller som eksisterer mellom regnskapsmessige og skattemessige verdier, samt ligningsmessig underskudd til fremføring ved utgangen av regnskapsåret. Skatteøkende og skattereduserende midlertidige forskjeller som reverserer eller kan reverseres i samme periode er utlignet og nettoført.

KLASSIFISERING OG VURDERING AV OMLØPSMIDLER

Omløpsmidler og kortsiktig gjeld omfatter normalt poster som forfaller til betaling innen ett år etter balansedagen, samt poster som knytter seg til varekretsløpet. Omløpsmidler vurderes til laveste verdi av anskaffelseskost og virkelig verdi.

AKSJER I TILKNYTTET SELSKAP

Tilknyttet selskap vurderes etter kostmetoden i selskapsregnskapet. Investeringen er vurdert til anskaffelseskost for aksjene med mindre nedskrivning har vært nødvendig. Det er foretatt nedskrivning til virkelig verdi når verdifall skyldes årsaker som ikke kan forventes å være forbigående og det må anses nødvendig etter god regnskapsskikk. Nedskrivninger er reversert når grunnlaget for nedskrivning ikke lenger er til stede.

Utbytte og andre utdelinger fra tilknyttet selskap er inntektsført samme år som det er avsett i givers regnskap. Overstiger utbytte andelen av opptjent resultat etter anskaffelsestidspunktet, representerer den overskytende del tilbakebetaling av investert kapital, og utdelingene er fratrukket investeringens verdi i balansen.

FORDRINGER

Kundefordringer og andre fordringer oppføres til pålydende etter fradrag for avsetning til forventet tap. Avsetning til tap gjøres på grunnlag av en individuell vurdering av de enkelte fordringene.

Note 1 Lønnskostnader

Hognestad Holding AS har ikke hatt lønns- eller personalkostnader i 2023 og det foreligger heller ingen slike forpliktelser.

Note 2 Datterselskap, TS og FKV

	Kontor- kommune	Eier- andel	Stemme- andel	Anskaffelses kost	Andel egenkapital	Andel resultat
DS/FKV/TS						
HS News GmbH	Leipzig	45,0%	50,0%	1 000 000	961 529	465 395
HS News Holding AS	Kongsberg	50,0%	50,0%	533 000	494 930	84 590
Sum				1 533 000	1 456 459	549 985



Note 3 Skatt

Årets skattekostnad	2023	2022
Resultatført skatt på ordinært resultat:		
Betalbar skatt	4 459	2 411
Endring i utsatt skattefordel	0	0
Skattekostnad ordinært resultat	4 459	2 411
Skattepliktig inntekt:		
Ordinært resultat før skatt	375 364	473 905
Permanente forskjeller	-355 098	-462 945
Skattepliktig inntekt	20 267	10 960
Betalbar skatt i balansen:		
Betalbar skatt på årets resultat	4 459	2 411
Sum betalbar skatt i balansen	4 459	2 411

Note 4 Egenkapital

	Aksjekapital	Overkurs	Annen egenkapital	Sum egenkapital
Pr. 31.12.2022	500 000	23 000	2 676 757	3 199 757
Årets resultat			370 905	370 905
Utbytte			-150 000	-150 000
Pr 31.12.2023	500 000	23 000	2 897 662	3 420 662

Note 5 Aksjonærer

AKSJEKAPITALEN I HOGNESTAD HOLDING AS PR. 31.12 BESTÅR AV:

	Antall	Pålydende	Bokført
Ordinære aksjer	500	1 000,0	500 000
Sum	500		500 000

EIERSTRUKTUR

De største aksjonærene i % pr. 31.12 var:

	Ordinære	Eierandel	Stemmeandel
Jon Hognestad	260	52,0	52,0
Helene Hognestad Petersen	80	16,0	16,0
Kristian Yttervik Hognestad	80	16,0	16,0
Martine Yttervik Hognestad	80	16,0	16,0
Totalt antall aksjer	500	100,0	100,0

AKSJER EIET AV MEDLEMMER I STYRET OG DAGLIG LEDER:

Navn	Verv	Ordinære
Kristian Yttervik Hognestad	styremedlem	80
Helene Hognestad Petersen	styremedlem	80
Totalt antall aksjer		160