



## ÅRSREGNSKAPET FOR REGNSKAPSÅRET 2023 - GENERELL INFORMASJON

### Enheten

Organisasjonsnummer: 985 387 397  
Organisasjonsform: Aksjeselskap  
Foretaksnavn: TROMS PORTSERVICE AS  
Forretningsadresse: Terminalgata 84  
9019 TROMSØ

### Regnskapsår

Årsregnskapets periode: 01.01.2023 - 31.12.2023

### Konsern

Morselskap i konsern: Nei

### Regnskapsregler

Regler for små foretak benyttet: Ja  
Benyttet ved utarbeidelsen av årsregnskapet til selskapet: Regnskapslovens alminnelige regler

### Årsregnskapet fastsatt av kompetent organ

Bekreftet av representant for selskapet: Thor Inge Molund  
Dato for fastsettelse av årsregnskapet: 19.07.2024

### Grunnlag for avgivelse

År 2023: Årsregnskapet er elektronisk innlevert  
År 2022: Tall er hentet fra elektronisk innlevert årsregnskap fra 2023

*Det er ikke krav til at årsregnskapet m.v. som sendes til Regnskapsregisteret er undertegnet. Kontrollen på at dette er utført ligger hos revisor/enhetens øverste organ. Sikkerheten ivaretas ved at innsender har rolle/rettighet for innsending av årsregnskapet via Altinn, og ved at det bekreftes at årsregnskapet er fastsatt av kompetent organ.*

Brønnøysundregistrene, 02.07.2025



## Resultatregnskap

Beløp i: NOK	Note	2023	2022
<b>RESULTATREGNSKAP</b>			
<b>Inntekter</b>			
Salgsinntekt		30 691 909	30 169 340
<b>Sum inntekter</b>		<b>30 691 909</b>	<b>30 169 340</b>
<b>Kostnader</b>			
Varekostnad		10 370 336	12 150 983
Lønnskostnad	1	10 836 877	9 238 490
Avskrivning på varige driftsmidler og immaterielle eiendeler	2	342 785	174 469
Annen driftskostnad		4 106 610	4 168 761
<b>Sum kostnader</b>		<b>25 656 608</b>	<b>25 732 704</b>
<b>Driftsresultat</b>		<b>5 035 302</b>	<b>4 436 636</b>
<b>Finansinntekter og finanskostnader</b>			
Annen renteinntekt		74 645	9 299
Annen finansinntekt		211 877	42 513
Verdiøkning av finansielle instrumenter vurdert til virkelig verdi		0	10 158
<b>Sum finansinntekter</b>		<b>286 522</b>	<b>61 970</b>
Verdireduksjon av finansielle instrumenter vurdert til virkelig verdi		0	20 776
Annen rentekostnad		60 546	3 225
Annen finanskostnad		327 881	25 923
<b>Sum finanskostnader</b>		<b>388 427</b>	<b>49 924</b>
<b>Netto finans</b>		<b>-101 905</b>	<b>12 046</b>
<b>Resultat før skattekostnad</b>		<b>4 933 397</b>	<b>4 448 682</b>
Skattekostnad	3, 4	1 090 753	1 001 422
<b>Årsresultat</b>		<b>3 842 644</b>	<b>3 447 260</b>
<b>Overføringer og disponeringer</b>			
Tilleggsutbytte	5	1 100 000	2 000 000
Annen egenkapital	5	2 742 644	1 447 260



## Resultatregnskap

<b>Beløp i: NOK</b>	<b>Note</b>	<b>2023</b>	<b>2022</b>
Sum overføringer og disponeringer		3 842 644	3 447 260



### Balanse

Beløp i: NOK	Note	2023	2022
<b>BALANSE - EIENDELER</b>			
<b>Anleggsmidler</b>			
<b>Immaterielle eiendeler</b>			
Sum immaterielle eiendeler		0	0
<b>Varige driftsmidler</b>			
Driftsløsøre, inventar, verktøy, kontormaskiner, ol.	2	1 336 827	603 725
Sum varige driftsmidler		1 336 827	603 725
<b>Finansielle anleggsmidler</b>			
Investeringer i aksjer og andeler		70 051	198 462
Obligasjoner		1 351 499	893 228
Andre langsiktige fordringer		54 324	88 348
Sum finansielle anleggsmidler		1 475 874	1 180 038
Sum anleggsmidler		2 812 701	1 783 763
<b>Omløpsmidler</b>			
<b>Varer</b>			
Varer		2 936 033	2 018 682
Sum varer		2 936 033	2 018 682
<b>Fordringer</b>			
Kundefordringer		1 385 884	3 233 124
Andre kortsiktige fordringer		270 223	304 858
Sum fordringer		1 656 107	3 537 982
<b>Investeringer</b>			
Sum investeringer		0	0
<b>Bankinnskudd, kontanter og lignende</b>			
Bankinnskudd, kontanter og lignende	6	9 064 648	5 055 608
Sum bankinnskudd, kontanter og lignende		9 064 648	5 055 608
Sum omløpsmidler		13 656 788	10 612 272



## Balanse

Beløp i: NOK	Note	2023	2022
<b>SUM EIENDELER</b>		<b>16 469 489</b>	<b>12 396 035</b>
<b>BALANSE - EGENKAPITAL OG GJELD</b>			
<b>Egenkapital</b>			
<b>Innskutt egenkapital</b>			
Aksjekapital	5	100 000	100 000
<b>Sum innskutt egenkapital</b>		<b>100 000</b>	<b>100 000</b>
<b>Opptjent egenkapital</b>			
Annen egenkapital	5	8 378 683	5 636 039
<b>Sum opptjent egenkapital</b>		<b>8 378 683</b>	<b>5 636 039</b>
<b>Sum egenkapital</b>		<b>8 478 683</b>	<b>5 736 039</b>
<b>Gjeld</b>			
<b>Langsiktig gjeld</b>			
Utsatt skatt	3, 4	6 802	14 719
<b>Sum avsetninger for forpliktelser</b>		<b>6 802</b>	<b>14 719</b>
<b>Annen langsiktig gjeld</b>			
Gjeld til kredittinstitusjoner		765 106	0
<b>Sum annen langsiktig gjeld</b>		<b>765 106</b>	<b>0</b>
<b>Sum langsiktig gjeld</b>		<b>771 908</b>	<b>14 719</b>
<b>Kortsiktig gjeld</b>			
Leverandørgjeld		2 577 012	2 902 649
Betalbar skatt	3, 4	1 098 670	1 012 577
Skyldige offentlige avgifter	6	2 303 144	1 997 110
Annen kortsiktig gjeld		1 240 073	732 941
<b>Sum kortsiktig gjeld</b>		<b>7 218 898</b>	<b>6 645 277</b>
<b>Sum gjeld</b>		<b>7 990 806</b>	<b>6 659 996</b>
<b>SUM EGENKAPITAL OG GJELD</b>		<b>16 469 489</b>	<b>12 396 035</b>



## Brønnøysundregistrene

### ÅRSREGNSKAP FOR REGNSKAPSÅRET 2023 - GENERELL INFORMASJON

Journalnummer: 2024 707262

#### Enheten

Organisasjonsnummer: 985 387 397  
Organisasjonsform: Aksjeselskap  
Foretaksnavn: TROMS PORTSERVICE AS  
Forretningsadresse: Terminalgata 84  
9019 TROMSØ

#### Regnskapsår

Årsregnskapets periode: 01.01.2023 - 31.12.2023

#### Konsern

Morselskap i konsern: Nei

#### Regnskapsregler

Regler for små foretak benyttet: Ja  
Benyttet ved utarbeidelsen av  
årsregnskapet til selskapet: Regnskapslovens alminnelige regler

#### Årsregnskapet fastsatt av kompetent organ

Bekreftet av representant for selskapet: Thor Inge Molund  
Dato for fastsettelse av årsregnskapet: 19.07.2024

#### Revisjon

Årsregnskapet er utarbeidet av ekstern  
autorisert regnskapsfører: Ja  
Ekstern autorisert regnskapsfører har i  
løpet av regnskapsåret bistått ved den  
løpende regnskapsføringen eller utført  
andre tjenester for selskapet enn å  
utarbeide årsregnskapet: Ja

#### Grunnlag for avgivelse

År 2023: Årsregnskap er elektronisk innlevert.  
År 2022: Tall er hentet fra elektronisk innlevert årsregnskap fra 2023.

*Det er ikke krav til at årsregnskapet m.v. som sendes til Regnskapsregisteret er undertegnet. Kontrollen på at dette er utført ligger hos revisor/enhetens øverste organ. Sikkerheten ivaretas ved at innsender har rolle/rettighet for innsending av årsregnskapet via Altinn, og ved at det bekreftes at årsregnskapet er fastsatt av kompetent organ.*

Brønnøysundregistrene, 03.08.2024

---

Brønnøysundregistrene  
Postadresse: Postboks 900, 8910 Brønnøysund  
Telefon: 75 00 75 00  
E-post: firmapost@brreg.no Internett: www.brreg.no  
Organisasjonsnummer: 974 760 673



Organisasjonsnr: 985 387 397  
TROMS PORTSERVICE AS

## RESULTATREGNSKAP

<b>Beløp i: NOK</b>	<b>Note</b>	<b>2023</b>	<b>2022</b>
<b>RESULTATREGNSKAP</b>			
<b>Inntekter</b>			
Salgsinntekt		30 691 909	30 169 340
<b>Sum inntekter</b>		<b>30 691 909</b>	<b>30 169 340</b>
<b>Kostnader</b>			
Varekostnad		10 370 336	12 150 983
Lønnskostnad	1	10 836 877	9 238 490
Avskrivning på varige driftsmidler og immaterielle eiendeler	2	342 785	174 469
Annen driftskostnad		4 106 610	4 168 761
<b>Sum kostnader</b>		<b>25 656 608</b>	<b>25 732 704</b>
<b>Driftsresultat</b>		<b>5 035 302</b>	<b>4 436 636</b>
<b>Finansinntekter og finanskostnader</b>			
Annen renteinntekt		74 645	9 299
Annen finansinntekt		211 877	42 513
Verdiøkning av finansielle instrumenter vurdert til virkelig verdi		0	10 158
<b>Sum finansinntekter</b>		<b>286 522</b>	<b>61 970</b>
Verdireduksjon av finansielle instrumenter vurdert til virkelig verdi		0	20 776
Annen rentekostnad		60 546	3 225
Annen finanskostnad		327 881	25 923
<b>Sum finanskostnader</b>		<b>388 427</b>	<b>49 924</b>
<b>Netto finans</b>		<b>-101 905</b>	<b>12 046</b>
<b>Resultat før skattekostnad</b>		<b>4 933 397</b>	<b>4 448 682</b>
Skattekostnad	3, 4	1 090 753	1 001 422
<b>Årsresultat</b>		<b>3 842 644</b>	<b>3 447 260</b>
<b>Overføringer og disponeringer</b>			
Tilleggsutbytte	5	1 100 000	2 000 000
Annen egenkapital	5	2 742 644	1 447 260
<b>Sum overføringer og disponeringer</b>		<b>3 842 644</b>	<b>3 447 260</b>



Organisasjonsnr: 985 387 397  
TROMS PORTSERVICE AS

## BALANSE

Beløp i: NOK	Note	2023	2022
<b>BALANSE - EIENDELER</b>			
<b>Anleggsmidler</b>			
<b>Immaterielle eiendeler</b>			
Sum immaterielle eiendeler		0	0
<b>Varige driftsmidler</b>			
Driftsløsøre, inventar, verktøy, kontormaskiner, ol.	2	1 336 827	603 725
Sum varige driftsmidler		1 336 827	603 725
<b>Finansielle anleggsmidler</b>			
Investeringer i aksjer og andeler		70 051	198 462
Obligasjoner		1 351 499	893 228
Andre langsiktige fordringer		54 324	88 348
Sum finansielle anleggsmidler		1 475 874	1 180 038
Sum anleggsmidler		2 812 701	1 783 763
<b>Omløpsmidler</b>			
<b>Varer</b>			
Varer		2 936 033	2 018 682
Sum varer		2 936 033	2 018 682
<b>Fordringer</b>			
Kundefordringer		1 385 884	3 233 124
Andre kortsiktige fordringer		270 223	304 858
Sum fordringer		1 656 107	3 537 982
<b>Investeringer</b>			
Sum investeringer		0	0
<b>Bankinnskudd, kontanter og lignende</b>			
Bankinnskudd, kontanter og lignende	6	9 064 648	5 055 608
Sum bankinnskudd, kontanter og lignende		9 064 648	5 055 608
Sum omløpsmidler		13 656 788	10 612 272
SUM EIENDELER		16 469 489	12 396 035
<b>BALANSE - EGENKAPITAL OG GJELD</b>			





<b>Egenkapital</b>			
<b>Innskutt egenkapital</b>			
Aksjekapital	5	100 000	100 000
<b>Sum innskutt egenkapital</b>		<b>100 000</b>	<b>100 000</b>
<b>Opptjent egenkapital</b>			
Annen egenkapital	5	8 378 683	5 636 039
<b>Sum opptjent egenkapital</b>		<b>8 378 683</b>	<b>5 636 039</b>
<b>Sum egenkapital</b>		<b>8 478 683</b>	<b>5 736 039</b>
<b>Gjeld</b>			
<b>Langsiktig gjeld</b>			
Utsatt skatt	3, 4	6 802	14 719
<b>Sum avsetninger for forpliktelse</b>		<b>6 802</b>	<b>14 719</b>
<b>Annen langsiktig gjeld</b>			
Gjeld til kredittinstitusjoner		765 106	0
<b>Sum annen langsiktig gjeld</b>		<b>765 106</b>	<b>0</b>
<b>Sum langsiktig gjeld</b>		<b>771 908</b>	<b>14 719</b>
<b>Kortsiktig gjeld</b>			
Leverandørgjeld		2 577 012	2 902 649
Betalbar skatt	3, 4	1 098 670	1 012 577
Skyldige offentlige avgifter	6	2 303 144	1 997 110
Annen kortsiktig gjeld		1 240 073	732 941
<b>Sum kortsiktig gjeld</b>		<b>7 218 898</b>	<b>6 645 277</b>
<b>Sum gjeld</b>		<b>7 990 806</b>	<b>6 659 996</b>
<b>SUM EGENKAPITAL OG GJELD</b>		<b>16 469 489</b>	<b>12 396 035</b>



Organisasjonsnr: 985 387 397  
TROMS PORTSERVICE AS

NOTEOPPLYSNINGER - SELSKAP - alle poster oppgitt i hele tall

## Note

### Regnskapsprinsipper

Årsregnskapet er satt opp i samsvar med regnskapsloven og god regnskapsskikk for små foretak. Salgsinntekter Inntektsføring ved salg av varer skjer på leveringstidspunktet. Tjenester inntektsføres etter hvert som de leveres. Klassifisering og vurdering av balanseposter Anleggsmidler er eiendeler bestemt til varig eie eller bruk. Eiendeler som er knyttet til varekretsløpet er klassifisert som omløpsmidler. Fordringer klassifiseres som omløpsmidler hvis de forfaller til betaling innen ett år etter transaksjonsdagen. Tilsvarende klassifiseres gjeld som kortsiktig hvis gjelden forfaller til betaling innen ett år. Langsiktig gjeld er gjeld som forfaller senere enn ett år etter transaksjonsdagen. Første års avdrag på langsiktige fordringer og langsiktig gjeld klassifiseres likevel ikke som omløpsmiddel og kortsiktig gjeld. Omløpsmidler vurderes til laveste av anskaffelseskost og virkelig verdi. Kortsiktig gjeld balanseføres til nominelt beløp på etableringstidspunktet. Anleggsmidler vurderes til anskaffelseskost. Varige anleggsmidler avskrives etter en fornuftig avskrivningsplan. Anleggsmidlene nedskrives til virkelig verdi ved verdifall som ikke forventes å være forbigående. Langsiktig gjeld med unntak av andre avsetninger balanseføres til nominelt beløp på etableringstidspunktet. Fordringer Kundefordringer og andre fordringer er oppført i balansen til pålydende etter fradrag for avsetning til forventet tap. Avsetning til tap gjøres på grunnlag av individuelle vurderinger av de enkelte fordringene. Varebeholdninger Lager av innkjøpte varer er verdsatt til laveste verdi av anskaffelseskost etter FIFO- prinsippet og virkelig verdi. Det foretas nedskrivning for påregnelig ukurans. Varige driftsmidler Varige driftsmidler balanseføres og avskrives over driftsmidlenes levetid dersom de har antatt levetid over 3 år og har en kostpris som overstiger kr 15 000. Direkte vedlikehold av driftsmidler kostnadsføres løpende under driftskostnader, mens påkostninger eller forbedringer tillegges driftsmidlets kostpris og avskrives i takt med driftsmidlet. Forøvrig er følgende regnskapsprinsipper anvendt: Forsikret pensjonsforpliktelse er ikke balanseført - kostnaden er lik premien. Leieavtaler er ikke balanseført. Fordringer og gjeld i utenlandsk valuta er verdsatt til kursen ved regnskapsårets slutt. Kursgevinster og kurstap i utenlandsk valuta føres som finansinntekt og finanskosnad. Skatt Skattekostnaden i resultatregnskapet omfatter både periodens betalbare skatt og endring i utsatt skatt. Utsatt skatt er beregnet med 22% på grunnlag av de midlertidige forskjeller som eksisterer mellom regnskapsmessige og skattemessige verdier, samt skattemessig underskudd til fremføring ved utgangen av regnskapsåret. Skatteøkende og skattereduserende midlertidige forskjeller som reverserer eller kan reversere i samme periode er fastsatt og skattevirkningen er beregnet på nettogrunnlaget. Selskapet har ikke endret regnskapsprinsipp fra 2022 til 2023.

## Note

Antall årsverk i regnskapsåret  
9.00

## Note



1

## Spesifisering av resultatregnskapet

### Lønnskostnader

<u>Lønn</u>	<u>Årets</u>	<u>Fjorårets</u>
	8993410.00	7841759.00
<u>Folketrygdavgift</u>	<u>Årets</u>	<u>Fjorårets</u>
	896807.00	627084.00
<u>Pensjonskostnader</u>	<u>Årets</u>	<u>Fjorårets</u>
	596431.00	501051.00
<u>Andre ytelser</u>	<u>Årets</u>	<u>Fjorårets</u>
	350230.00	268597.00
<u>Sum lønnskostnader</u>	<u>Årets</u>	<u>Fjorårets</u>
	10836877.00	9238490.00

### Note

#### Ekstraordinære inntekter og kostnader

<u>Sum</u>	<u>Beløp</u>
------------	--------------

### Note

2

#### Varige driftsmidler og immaterielle eiendeler

<u>Anskaffelseskost 01.01.</u>	<u>Varige driftsmidler</u>	<u>Immaterielle eiend.</u>
	1071027.00	500000.00
<u>Tilgang i året</u>	<u>Varige driftsmidler</u>	<u>Immaterielle eiend.</u>
	1075886.00	0.00
<u>Anskaffelseskost 31.12.</u>	<u>Varige driftsmidler</u>	<u>Immaterielle eiend.</u>
	2146913.00	500000.00
<u>Samlede av-/nedskrivn.</u>	<u>Varige driftsmidler</u>	<u>Immaterielle eiend.</u>
	810086.00	500000.00
<u>Balanseført verdi 31.12.</u>	<u>Varige driftsmidler</u>	<u>Immaterielle eiend.</u>
	1336827.00	0.00
<u>Årets av-/nedskrivn.</u>	<u>Varige driftsmidler</u>	<u>Immaterielle eiend.</u>
	342785.00	0.00
<u>Økonomisk levetid</u>		<u>Immaterielle eiend.</u>
		5
<u>Avskrivningsplan</u>		<u>Immaterielle eiendeler</u>
		Lineær



Anskaffelseskost - balanseførte lånekostnader, egentilvirkede anleggsmidler

Goodwill spesifisert for hvert enkelt virksomhetskjøp

Avskrivningsplan for goodwill som er lenger enn fem år - begrunnelse

Mer om varige driftsmidler/immaterielle eiendeler

Konsernregnskap

Morselskapet sitt navn

Forretningskontor for morselskapet

Begrunnelse for at datterselskap er utelatt fra konsolideringen

Konsern, tilknyttet selskap m.v. - fordringer og gjeld

Fordringer

<u>Samlet beløp - tilknyttet selskap</u>	<u>Årets</u>	<u>Fjorårets</u>
--	--------------	------------------

<u>Samlet beløp - foretak i samme konsern</u>	<u>Årets</u>	<u>Fjorårets</u>
---	--------------	------------------

<u>Samlet beløp - foretak i samme konsern</u>	<u>Årets</u>	<u>Fjorårets</u>
---	--------------	------------------

<u>Samlet beløp - felles kontrollert virksomhet</u>	<u>Årets</u>	<u>Fjorårets</u>
---	--------------	------------------

<u>Pantstillelse</u>	<u>Beløp</u>
----------------------	--------------

<u>Beholdning av egne aksjer</u>	<u>Antall</u>	<u>Pålydende</u>	<u>Andel av aksjek.</u>
----------------------------------	---------------	------------------	-------------------------

Note

Lån og sikkerhetsstillelse til medlemmer

Er det gitt lån eller sikkerhetsstillelse til ledende personer: Nei

Opplysninger om:

Medlemmer av:

Mer om lån og sikkerhetsstillelse



Årsregnskap for  
**TROMS PORTSERVICE AS**  
985387397  
Regnskapsår  
01.01.2023 - 31.12.2023



TROMS PORTSERVICE AS  
985 387 397

## Resultatregnskap

	Note	2023	2022
<b>Driftsinntekter</b>			
Salgsinntekt		30 691 909	30 169 340
<b>Sum driftsinntekter</b>		<b>30 691 909</b>	<b>30 169 340</b>
<b>Driftskostnader</b>			
Varekostnad		-10 370 336	-12 150 983
Lønnskostnad	1	-10 836 877	-9 238 490
Avskrivning på varige driftsmidler og immaterielle eiendeler	2	-342 785	-174 469
Annen driftskostnad		-4 106 610	-4 168 761
<b>Sum driftskostnader</b>		<b>-25 656 608</b>	<b>-25 732 704</b>
<b>Driftsresultat</b>		<b>5 035 302</b>	<b>4 436 636</b>
<b>Finansinntekter</b>			
Annen renteinntekt		74 645	9 299
Annen finansinntekt		211 877	42 513
Verdiøkning av finansielle instrumenter vurdert til virkelig verdi		0	10 158
<b>Sum finansinntekter</b>		<b>286 522</b>	<b>61 970</b>
<b>Finanskostnader</b>			
Verdireduksjon av finansielle instrumenter vurdert til virkelig verdi		0	-20 776
Annen rentekostnad		-60 546	-3 225
Annen finanskostnad		-327 881	-25 923
<b>Sum finanskostnader</b>		<b>-388 427</b>	<b>-49 924</b>
<b>Netto finans</b>		<b>-101 905</b>	<b>12 046</b>
<b>Resultat før skattekostnad</b>		<b>4 933 397</b>	<b>4 448 682</b>
Skattekostnad	3, 4	-1 090 753	-1 001 422
<b>Årsresultat</b>		<b>3 842 644</b>	<b>3 447 260</b>
<b>Overføringer</b>			
Tilleggsutbytte	5	1 100 000	2 000 000
Annen egenkapital	5	2 742 644	1 447 260
<b>Sum overføringer</b>		<b>3 842 644</b>	<b>3 447 260</b>



TROMS PORTSERVICE AS  
985 387 397

## Balanse

	Note	31.12.2023	31.12.2022
<b>EIENDELER</b>			
<b>Anleggsmidler</b>			
<b>Varige driftsmidler</b>			
Driftsløsøre, inventar, verktøy, kontormaskiner, ol.	2	1 336 827	603 725
<b>Sum varige driftsmidler</b>		<b>1 336 827</b>	<b>603 725</b>
<b>Finansielle anleggsmidler</b>			
Investeringer i aksjer og andeler		70 051	198 462
Langsiktige obligasjoner mv.		1 351 499	893 228
Andre langsiktige fordringer		54 324	88 348
<b>Sum finansielle anleggsmidler</b>		<b>1 475 874</b>	<b>1 180 038</b>
<b>Sum anleggsmidler</b>		<b>2 812 701</b>	<b>1 783 763</b>
<b>Omløpsmidler</b>			
<b>Varer</b>			
Varer		2 936 033	2 018 682
<b>Sum varer</b>		<b>2 936 033</b>	<b>2 018 682</b>
<b>Fordringer</b>			
Kundefordringer		1 385 884	3 233 124
Andre kortsiktige fordringer		270 223	304 858
<b>Sum fordringer</b>		<b>1 656 107</b>	<b>3 537 982</b>
<b>Bankinnskudd, kontanter og lignende</b>			
Bankinnskudd, kontanter og lignende	6	9 064 648	5 055 608
<b>Sum bankinnskudd, kontanter og lignende</b>		<b>9 064 648</b>	<b>5 055 608</b>
<b>Sum omløpsmidler</b>		<b>13 656 788</b>	<b>10 612 272</b>
<b>SUM EIENDELER</b>		<b>16 469 489</b>	<b>12 396 035</b>



TROMS PORTSERVICE AS  
985 387 397

## Balanse

	Note	31.12.2023	31.12.2022
<b>EGENKAPITAL OG GJELD</b>			
<b>Egenkapital</b>			
<b>Innskutt egenkapital</b>			
Aksjekapital	5	100 000	100 000
<b>Sum innskutt egenkapital</b>		<b>100 000</b>	<b>100 000</b>
<b>Opptjent egenkapital</b>			
Annen egenkapital	5	8 378 683	5 636 039
<b>Sum opptjent egenkapital</b>		<b>8 378 683</b>	<b>5 636 039</b>
<b>Sum egenkapital</b>		<b>8 478 683</b>	<b>5 736 039</b>
<b>Gjeld</b>			
<b>Avsetning og forpliktelser</b>			
Utsatt skatt	3, 4	6 802	14 719
<b>Sum avsetning for forpliktelser</b>		<b>6 802</b>	<b>14 719</b>
<b>Annen langsiktig gjeld</b>			
Gjeld til kredittinstitusjoner		765 106	0
<b>Sum annen langsiktig gjeld</b>		<b>765 106</b>	<b>0</b>
<b>Kortsiktig gjeld</b>			
Leverandørgjeld		2 577 012	2 902 649
Betalbar skatt	3, 4	1 098 670	1 012 577
Skyldige offentlige avgifter	6	2 303 144	1 997 110
Annen kortsiktig gjeld		1 240 073	732 941
<b>Sum kortsiktig gjeld</b>		<b>7 218 898</b>	<b>6 645 277</b>
<b>Sum gjeld</b>		<b>7 990 806</b>	<b>6 659 996</b>
<b>SUM EGENKAPITAL OG GJELD</b>		<b>16 469 489</b>	<b>12 396 035</b>

Tromsø, 19.07.2024

Thor-Inge Molund  
styrets leder / daglig leder

Jonas Heggås Molund  
styremedlem

Narve Janssønn Strand  
styremedlem





TROMS PORTSERVICE AS  
985 387 397

## Noter

### Regnskapsprinsipper

Årsregnskapet er satt opp i samsvar med regnskapsloven og god regnskapsskikk for små foretak.

#### Salgsinntekter

Inntektsføring ved salg av varer skjer på leveringstidspunktet. Tjenester inntektsføres etter hvert som de leveres.

#### Klassifisering og vurdering av balanseposter

Anleggsmidler er eiendeler bestemt til varig eie eller bruk. Eiendeler som er knyttet til varekretsløpet er klassifisert som omløpsmidler. Fordringer klassifiseres som omløpsmidler hvis de forfaller til betaling innen ett år etter transaksjonsdagen. Tilsvarende klassifiseres gjeld som kortsiktig hvis gjelden forfaller til betaling innen ett år. Langsiktig gjeld er gjeld som forfaller senere enn ett år etter transaksjonsdagen. Første års avdrag på langsiktige fordringer og langsiktig gjeld klassifiseres likevel ikke som omløpsmiddel og kortsiktig gjeld.

Omløpsmidler vurderes til laveste av anskaffelseskost og virkelig verdi. Kortsiktig gjeld balanseføres til nominelt beløp på etableringstidspunktet. Anleggsmidler vurderes til anskaffelseskost. Varige anleggsmidler avskrives etter en fornuftig avskrivningsplan. Anleggsmidlene nedskrives til virkelig verdi ved verdifall som ikke forventes å være forbigående. Langsiktig gjeld med unntak av andre avsetninger balanseføres til nominelt beløp på etableringstidspunktet.

#### Fordringer

Kundefordringer og andre fordringer er oppført i balansen til pålydende etter fradrag for avsetning til forventet tap. Avsetning til tap gjøres på grunnlag av individuelle vurderinger av de enkelte fordringene.

#### Varebeholdninger

Lager av innkjøpte varer er verdsatt til laveste verdi av anskaffelseskost etter FIFO- prinsippet og virkelig verdi. Det foretas nedskrivning for påregnelig ukurans.

#### Varige driftsmidler

Varige driftsmidler balanseføres og avskrives over driftsmidlenes levetid dersom de har antatt levetid over 3 år og har en kostpris som overstiger kr 15 000. Direkte vedlikehold av driftsmidler kostnadsføres løpende under driftskostnader, mens påkostninger eller forbedringer tillegges driftsmidlets kostpris og avskrives i takt med driftsmidlet.

#### Forøvrig er følgende regnskapsprinsipper anvendt:

Forsikret pensjonsforpliktelse er ikke balanseført - kostnaden er lik premien. Leieavtaler er ikke balanseført. Fordringer og gjeld i utenlandsk valuta er verdsatt til kursen ved regnskapsårets slutt. Kursgevinster og kurstap i utenlandsk valuta føres som finansinntekt og finanskosnad.

#### Skatt

Skattekostnaden i resultatregnskapet omfatter både periodens betalbare skatt og endring i utsatt skatt. Utsatt skatt er beregnet med 22% på grunnlag av de midlertidige forskjeller som eksisterer mellom regnskapsmessige og skattemessige verdier, samt skattemessig underskudd til fremføring ved utgangen av regnskapsåret. Skatteøkende og skattereduserende midlertidige forskjeller som reverserer eller kan reversere i samme periode er fastsatt og skattevirkningen er beregnet på nettogrunnlaget.

Selskapet har ikke endret regnskapsprinsipp fra 2022 til 2023.

#### Antall årsverk

Antall årsverk sysselsatt i regnskapsåret:

9



**TROMS PORTSERVICE AS**  
985 387 397

**Lån og sikkerhetsstillelse til ledende personer, eiere med videre**

Det er ikke gitt lån eller sikkerhetsstillelse til medlemmer av styrende organer.



TROMS PORTSERVICE AS  
985 387 397

## Note 1 - Lønnskostnader

Spesifikasjon av lønnskostnader	2023	2022
Lønn	8 993 410	7 841 759
Arbeidsgiveravgift	896 807	627 084
Pensjonskostnader	596 431	501 051
Andre relaterte ytelser	350 230	268 597
<b>Sum</b>	<b>10 836 877</b>	<b>9 238 490</b>

## Note 2 - Varige driftsmidler og immaterielle eiendeler

	Varige driftsmidler	Immaterielle eiendeler
Anskaffelseskost 01.01.	1 071 027	500 000
Tilgang i året	1 075 886	0
Avgang i året	0	0
<b>Anskaffelseskost 31.12.</b>	<b>2 146 913</b>	<b>500 000</b>
Samlede avskrivninger, nedskrivninger og reverseringer av nedskrivninger	-810 086	-500 000
<b>Balanseført verdi per 31.12.</b>	<b>1 336 827</b>	<b>0</b>
Avskrivninger, nedskrivninger og reverseringer av nedskrivninger i regnskapsåret	342 785	0
Økonomisk levetid immaterielle eiendeler		5
Avskrivningsplan immaterielle eiendeler		Lineær

## Note 3 - Spesifisering av skatt

Skattekostnad	2023	2022
Betalbar skatt på alminnelig inntekt	1 098 670	1 012 577
+/- Endringer i utsatt skatt/utsatt skattefordel	-7 917	-11 155
<b>Skattekostnad</b>	<b>1 090 753</b>	<b>1 001 422</b>
<b>Skattepliktig inntekt</b>		
Resultat før skatt	4 933 397	4 448 682
Permanente forskjeller	24 566	103 240
+/- Endring i midlertidige forskjeller	35 990	50 701
<b>Skattepliktig inntekt</b>	<b>4 993 953</b>	<b>4 602 623</b>
<b>Betalbar skatt i balansen</b>		
Betalbar skatt på årets resultat	1 098 670	1 012 577
Sum betalbar skatt i balansen	1 098 670	1 012 577

## Note 4 - Midlertidige forskjeller - utsatt skatt/skattefordel

Utsatt skatt/utsatt skattefordel i balansen avsettes på grunnlag av forskjeller mellom regnskapsmessige og skattemessige verdier i henhold til norsk regnskapsstandard for skatt.

Midlertidige skatteøkende og skattereduserende forskjeller som kan utlignes er nettoført.

Midlertidige forskjeller knyttet til:	01.01.2023	31.12.2023	Endring
Anleggsmidler	66 908	22 326	44 582
Omløpsmidler	0	8 591	-8 591
<b>Netto forskjeller</b>	<b>66 908</b>	<b>30 918</b>	<b>35 990</b>
<b>Sum midlertidige forskjeller som påvirker betalbar skatt</b>	<b>66 908</b>	<b>30 918</b>	<b>35 990</b>
Utsatt skatt 31.12.2023 basert på 22 %	14 719	6 802	7 917



TROMS PORTSERVICE AS  
985 387 397

## Note 5 - Egenkapital

	Aksjekapital	Opptjent egenkapital	Sum
Egenkapital 31.12.2022	100 000	5 636 039	5 736 039
Årsresultat	0	3 842 644	3 842 644
Tilleggsutbytte i løpet av året, basert på siste fastsatte regnskap	0	-1 100 000	-1 100 000
<b>Egenkapital 31.12.2023</b>	<b>100 000</b>	<b>8 378 683</b>	<b>8 478 683</b>

## Note 6 - Bankinnskudd

	31.12.2023
I posten for bankinnskudd inngår egen konto for bundne skattetrekkmidler med	752 403
Skyldig skattetrekk	-660 925



## REVICOM

Til generalforsamlingen i  
Troms Portservice AS

### UAVHENGIG REVISORS BERETNING

#### Konklusjon

Vi har revidert Troms Portservice AS sitt årsregnskap som består av balanse per 31. desember 2023, resultatregnskap for regnskapsåret avsluttet per denne datoen og noter til årsregnskapet, herunder et sammendrag av viktige regnskapsprinsipper.

Etter vår mening

- oppfyller årsregnskapet gjeldende lovkrav, og
- gir årsregnskapet et rettviseende bilde av selskapets finansielle stilling per 31. desember 2023 og av dets resultat for regnskapsåret avsluttet per denne datoen i samsvar med regnskapslovens regler og god regnskapsskikk i Norge.

#### Grunnlag for konklusjonen

Vi har gjennomført revisjonen i samsvar med de internasjonale revisjonsstandardene International Standards on Auditing (ISA-ene). Våre oppgaver og plikter i henhold til disse standardene er beskrevet nedenfor under "Revisors oppgaver og plikter ved revisjonen av årsregnskapet". Vi er uavhengige av selskapet slik det kreves i lov, forskrift og International Code of Ethics for Professional Accountants (inkludert internasjonale uavhengighetsstandarder) utstedt av the International Ethics Standards Board for Accountants (IESBA-reglene), og vi har overholdt våre øvrige etiske forpliktelser i samsvar med disse kravene. Innhentet revisjonsbevis er etter vår vurdering tilstrekkelig og hensiktsmessig som grunnlag for vår konklusjon.

#### Ledelsens ansvar for årsregnskapet

Ledelsen (styret og daglig leder) er ansvarlig for å utarbeide årsregnskapet og for at det gir et rettviseende bilde i samsvar med regnskapslovens regler og god regnskapsskikk i Norge. Ledelsen er også ansvarlig for slik intern kontroll som den finner nødvendig for å kunne utarbeide et årsregnskap som ikke inneholder vesentlig feilinformasjon, verken som følge av misligheter eller utilsiktede feil.

Ved utarbeidelsen av årsregnskapet må ledelsen ta standpunkt til selskapets evne til fortsatt drift og opplyse om forhold av betydning for fortsatt drift. Forutsetningen om fortsatt drift skal legges til grunn for årsregnskapet så lenge det ikke er sannsynlig at virksomheten vil bli avvirket.

Revicom AS  
Org.nr. 931 282 506 MVA  
Kto.nr. 4612.39.07892

Adresse:  
Pb. 264  
8401 Sortland

Telefon  
459 00500

E-post  
post@revicom.no

Web:  
www.revicom.no

Kontorer: Sortland, Myre, Tromsø



## REVICOM

### Revisors oppgaver og plikter ved revisjonen av årsregnskapet

Vårt mål er å oppnå betryggende sikkerhet for at årsregnskapet som helhet ikke inneholder vesentlig feilinformasjon, verken som følge av misligheter eller utilsiktede feil, og å avgi en revisjonsberetning som inneholder vår konklusjon. Betryggende sikkerhet er en høy grad av sikkerhet, men ingen garanti for at en revisjon utført i samsvar med ISA-ene, alltid vil avdekke vesentlig feilinformasjon som eksisterer. Feilinformasjon kan oppstå som følge av misligheter eller utilsiktede feil. Feilinformasjon blir vurdert som vesentlig dersom den enkeltvis eller samlet med rimelighet kan forventes å påvirke økonomiske beslutninger som brukerne foretar basert på årsregnskapet.

For videre beskrivelse av revisors oppgaver og plikter vises det til:  
<https://revisorforeningen.no/revisjonsberetninger>

---

Tromsø, 25. juli 2024

### REVICOM AS

Svein Atle Jensen  
Statsautorisert revisor

Revicom AS  
Org.nr. 931 282 506 MVA  
Kto.nr. 4612.39.07892

Adresse:  
Pb. 264  
8401 Sortland

Telefon  
459 00500

E-post  
post@revicom.no

Web:  
www.revicom.no


Kontorer: Sortland, Myre, Tromsø



Årsregnskap for  
**TROMS PORTSERVICE AS**

985387397

Regnskapsår  
01.01.2023 - 31.12.2023

 BankID Signing  
Thor Inge Molund  
2024-07-30

 BankID Signing  
Narve J Strand  
2024-07-30

 BankID Signing  
Jonas Heggås Molund  
2024-07-31



TROMS PORTSERVICE AS  
985 387 397

## Resultatregnskap

	Note	2023	2022
<b>Driftsinntekter</b>			
Salgsinntekt		30 691 909	30 169 340
<b>Sum driftsinntekter</b>		<b>30 691 909</b>	<b>30 169 340</b>
<b>Driftskostnader</b>			
Varekostnad		-10 370 336	-12 150 983
Lønnskostnad	1	-10 836 877	-9 238 490
Avskrivning på varige driftsmidler og immaterielle eiendeler	2	-342 785	-174 469
Annen driftskostnad		-4 106 610	-4 168 761
<b>Sum driftskostnader</b>		<b>-25 656 608</b>	<b>-25 732 704</b>
<b>Driftsresultat</b>		<b>5 035 302</b>	<b>4 436 636</b>
<b>Finansinntekter</b>			
Annen renteinntekt		74 645	9 299
Annen finansinntekt		211 877	42 513
Verdøkning av finansielle instrumenter vurdert til virkelig verdi		0	10 158
<b>Sum finansinntekter</b>		<b>286 522</b>	<b>61 970</b>
<b>Finanskostnader</b>			
Verdireduksjon av finansielle instrumenter vurdert til virkelig verdi		0	-20 776
Annen rentekostnad		-60 546	-3 225
Annen finanskostnad		-327 881	-25 923
<b>Sum finanskostnader</b>		<b>-388 427</b>	<b>-49 924</b>
<b>Netto finans</b>		<b>-101 905</b>	<b>12 046</b>
<b>Resultat før skattekostnad</b>		<b>4 933 397</b>	<b>4 448 682</b>
Skattekostnad	3, 4	-1 090 753	-1 001 422
<b>Årsresultat</b>		<b>3 842 644</b>	<b>3 447 260</b>
<b>Overføringer</b>			
Tilleggsutbytte	5	1 100 000	2 000 000
Annen egenkapital	5	2 742 644	1 447 260
<b>Sum overføringer</b>		<b>3 842 644</b>	<b>3 447 260</b>





TROMS PORTSERVICE AS  
985 387 397

## Balanse

	Note	31.12.2023	31.12.2022
<b>EIENDELER</b>			
<b>Anleggsmidler</b>			
<b>Varige driftsmidler</b>			
Driftsløsøre, inventar, verktøy, kontormaskiner, ol.	2	1 336 827	603 725
<b>Sum varige driftsmidler</b>		<b>1 336 827</b>	<b>603 725</b>
<b>Finansielle anleggsmidler</b>			
Investeringer i aksjer og andeler		70 051	198 462
Langsiktige obligasjoner mv.		1 351 499	893 228
Andre langsiktige fordringer		54 324	88 348
<b>Sum finansielle anleggsmidler</b>		<b>1 475 874</b>	<b>1 180 038</b>
<b>Sum anleggsmidler</b>		<b>2 812 701</b>	<b>1 783 763</b>
<b>Omløpsmidler</b>			
<b>Varer</b>			
Varer		2 936 033	2 018 682
<b>Sum varer</b>		<b>2 936 033</b>	<b>2 018 682</b>
<b>Fordringer</b>			
Kundefordringer		1 385 884	3 233 124
Andre kortsiktige fordringer		270 223	304 858
<b>Sum fordringer</b>		<b>1 656 107</b>	<b>3 537 982</b>
<b>Bankinnskudd, kontanter og lignende</b>			
Bankinnskudd, kontanter og lignende	6	9 064 648	5 055 608
<b>Sum bankinnskudd, kontanter og lignende</b>		<b>9 064 648</b>	<b>5 055 608</b>
<b>Sum omløpsmidler</b>		<b>13 656 788</b>	<b>10 612 272</b>
<b>SUM EIENDELER</b>		<b>16 469 489</b>	<b>12 396 035</b>



TROMS PORTSERVICE AS  
985 387 397

## Balanse

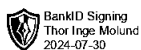
	Note	31.12.2023	31.12.2022
<b>EGENKAPITAL OG GJELD</b>			
<b>Egenkapital</b>			
<b>Innskutt egenkapital</b>			
Aksjekapital	5	100 000	100 000
<b>Sum innskutt egenkapital</b>		<b>100 000</b>	<b>100 000</b>
<b>Opptjent egenkapital</b>			
Annen egenkapital	5	8 378 683	5 636 039
<b>Sum opptjent egenkapital</b>		<b>8 378 683</b>	<b>5 636 039</b>
<b>Sum egenkapital</b>		<b>8 478 683</b>	<b>5 736 039</b>
<b>Gjeld</b>			
<b>Avsetning og forpliktelser</b>			
Utsatt skatt	3, 4	6 802	14 719
<b>Sum avsetning for forpliktelser</b>		<b>6 802</b>	<b>14 719</b>
<b>Annen langsiktig gjeld</b>			
Gjeld til kredittinstitusjoner		765 106	0
<b>Sum annen langsiktig gjeld</b>		<b>765 106</b>	<b>0</b>
<b>Kortsiktig gjeld</b>			
Leverandørgjeld		2 577 012	2 902 649
Betalbar skatt	3, 4	1 098 670	1 012 577
Skyldige offentlige avgifter	6	2 303 144	1 997 110
Annen kortsiktig gjeld		1 240 073	732 941
<b>Sum kortsiktig gjeld</b>		<b>7 218 898</b>	<b>6 645 277</b>
<b>Sum gjeld</b>		<b>7 990 806</b>	<b>6 659 996</b>
<b>SUM EGENKAPITAL OG GJELD</b>		<b>16 469 489</b>	<b>12 396 035</b>

Tromsø, 19.07.2024

Thor-Inge Molund  
styrets leder / daglig leder

Jonas Heggås Molund  
styremedlem

Narve Janssønn Strand  
styremedlem





TROMS PORTSERVICE AS  
985 387 397

## Noter

### Regnskapsprinsipper

Årsregnskapet er satt opp i samsvar med regnskapsloven og god regnskapsskikk for små foretak.

#### Salgsinntekter

Inntektsføring ved salg av varer skjer på leveringstidspunktet. Tjenester inntektsføres etter hvert som de leveres.

#### Klassifisering og vurdering av balanseposter

Anleggsmidler er eiendeler bestemt til varig eie eller bruk. Eiendeler som er knyttet til varekretsløpet er klassifisert som omløpsmidler. Fordringer klassifiseres som omløpsmidler hvis de forfaller til betaling innen ett år etter transaksjonsdagen. Tilsvarende klassifiseres gjeld som kortsiktig hvis gjelden forfaller til betaling innen ett år. Langsiktig gjeld er gjeld som forfaller senere enn ett år etter transaksjonsdagen. Første års avdrag på langsiktige fordringer og langsiktig gjeld klassifiseres likevel ikke som omløpsmiddel og kortsiktig gjeld.

Omløpsmidler vurderes til laveste av anskaffelseskost og virkelig verdi. Kortsiktig gjeld balanseføres til nominelt beløp på etableringstidspunktet. Anleggsmidler vurderes til anskaffelseskost. Varige anleggsmidler avskrives etter en fornuftig avskrivningsplan. Anleggsmidlene nedskrives til virkelig verdi ved verdifall som ikke forventes å være forbigående. Langsiktig gjeld med unntak av andre avsetninger balanseføres til nominelt beløp på etableringstidspunktet.

#### Fordringer

Kundefordringer og andre fordringer er oppført i balansen til pålydende etter fradrag for avsetning til forventet tap. Avsetning til tap gjøres på grunnlag av individuelle vurderinger av de enkelte fordringene.

#### Varebeholdninger

Lager av innkjøpte varer er verdsatt til laveste verdi av anskaffelseskost etter FIFO- prinsippet og virkelig verdi. Det foretas nedskrivning for påregnelig ukurans.

#### Varige driftsmidler

Varige driftsmidler balanseføres og avskrives over driftsmidlenes levetid dersom de har antatt levetid over 3 år og har en kostpris som overstiger kr 15 000. Direkte vedlikehold av driftsmidler kostnadsføres løpende under driftskostnader, mens påkostninger eller forbedringer tillegges driftsmidlets kostpris og avskrives i takt med driftsmidlet.

#### Førøvrig er følgende regnskapsprinsipper anvendt:

Forsikret pensjonsforpliktelse er ikke balanseført - kostnaden er lik premien. Leieavtaler er ikke balanseført. Fordringer og gjeld i utenlandsk valuta er verdsatt til kursen ved regnskapsårets slutt. Kursgevinster og kurstap i utenlandsk valuta føres som finansinntekt og finanskostnad.

#### Skatt

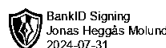

Skattekostnaden i resultatregnskapet omfatter både periodens betalbare skatt og endring i utsatt skatt. Utsatt skatt er beregnet med 22% på grunnlag av de midlertidige forskjeller som eksisterer mellom regnskapsmessige og skattemessige verdier, samt skattemessig underskudd til fremføring ved utgangen av regnskapsåret. Skatteøkende og skattereduserende midlertidige forskjeller som reverserer eller kan reversere i samme periode er fastsatt og skattevirkningen er beregnet på nettogrunnlaget.

Selskapet har ikke endret regnskapsprinsipp fra 2022 til 2023.

#### Antall årsverk

Antall årsverk sysselsatt i regnskapsåret:

9






TROMS PORTSERVICE AS  
985 387 397

**Lån og sikkerhetsstillelse til ledende personer, eiere med videre**

Det er ikke gitt lån eller sikkerhetsstillelse til medlemmer av styrende organer.

 BankID Signing  
Thor Inge Molund  
2024-07-30

 BankID Signing  
Narve J Strand  
2024-07-30

 BankID Signing  
Jonas Heggås Molund  
2024-07-31



TROMS PORTSERVICE AS  
985 387 397

## Note 1 - Lønnskostnader

Spesifikasjon av lønnskostnader	2023	2022
Lønn	8 993 410	7 841 759
Arbeidsgiveravgift	896 807	627 084
Pensjonskostnader	596 431	501 051
Andre relaterte ytelser	350 230	268 597
<b>Sum</b>	<b>10 836 877</b>	<b>9 238 490</b>

## Note 2 - Varige driftsmidler og immaterielle eiendeler

	Varige driftsmidler	Immaterielle eiendeler
Anskaffelseskost 01.01.	1 071 027	500 000
Tilgang i året	1 075 886	0
Avgang i året	0	0
<b>Anskaffelseskost 31.12.</b>	<b>2 146 913</b>	<b>500 000</b>
Samlede avskrivninger, nedskrivninger og reverseringer av nedskrivninger	-810 086	-500 000
<b>Balansført verdi per 31.12.</b>	<b>1 336 827</b>	<b>0</b>
Avskrivninger, nedskrivninger og reverseringer av nedskrivninger i regnskapsåret	342 785	0
Økonomisk levetid immaterielle eiendeler		5
Avskrivningsplan immaterielle eiendeler		Lineær

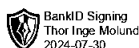
## Note 3 - Spesifisering av skatt

Skattekostnad	2023	2022
Betalbar skatt på alminnelig inntekt	1 098 670	1 012 577
+/- Endringer i utsatt skatt/utsatt skattefordel	-7 917	-11 155
<b>Skattekostnad</b>	<b>1 090 753</b>	<b>1 001 422</b>
<b>Skattepliktig inntekt</b>		
Resultat før skatt	4 933 397	4 448 682
Permanente forskjeller	24 566	103 240
+/- Endring i midlertidige forskjeller	35 990	50 701
<b>Skattepliktig inntekt</b>	<b>4 993 953</b>	<b>4 602 623</b>
<b>Betalbar skatt i balansen</b>		
Betalbar skatt på årets resultat	1 098 670	1 012 577
Sum betalbar skatt i balansen	1 098 670	1 012 577

## Note 4 - Midlertidige forskjeller - utsatt skatt/skattefordel

Utsatt skatt/utsatt skattefordel i balansen avsettes på grunnlag av forskjeller mellom regnskapsmessige og skattemessige verdier i henhold til norsk regnskapsstandard for skatt.  
Midlertidige skatteøkende og skattereduserende forskjeller som kan utlignes er nettoført.

Midlertidige forskjeller knyttet til:	01.01.2023	31.12.2023	Endring
Anleggsmidler	66 908	22 326	44 582
Omløpsmidler	0	8 591	-8 591
<b>Netto forskjeller</b>	<b>66 908</b>	<b>30 918</b>	<b>35 990</b>
<b>Sum midlertidige forskjeller som påvirker betalbar skatt</b>	<b>66 908</b>	<b>30 918</b>	<b>35 990</b>
<b>Utsatt skatt 31.12.2023 basert på 22 %</b>	<b>14 719</b>	<b>6 802</b>	<b>7 917</b>





TROMS PORTSERVICE AS  
985 387 397

**Note 5 - Egenkapital**

	<b>Aksjekapital</b>	<b>Opptjent egenkapital</b>	<b>Sum</b>
Egenkapital 31.12.2022	100 000	5 636 039	5 736 039
Årsresultat	0	3 842 644	3 842 644
Tilleggsutbytte i løpet av året, basert på siste fastsatte regnskap	0	-1 100 000	-1 100 000
<b>Egenkapital 31.12.2023</b>	<b>100 000</b>	<b>8 378 683</b>	<b>8 478 683</b>

**Note 6 - Bankinnskudd**

	<b>31.12.2023</b>
I posten for bankinnskudd inngår egen konto for bundne skattetrekksmidler med Skyldig skattetrekk	752 403 -660 925