



ÅRSREGNSKAPET FOR REGNSKAPSÅRET 2022 - GENERELL INFORMASJON

Enheten

| | |
|----------------------|------------------------------|
| Organisasjonsnummer: | 989 118 927 |
| Organisasjonsform: | Aksjeselskap |
| Foretaksnavn: | MYRE FISKEMOTTAK AS |
| Forretningsadresse: | Bolstads vei 15 8430 MYRE |

Regnskapsår

| | |
|-------------------------|-------------------------|
| Årsregnskapets periode: | 01.01.2022 - 31.12.2022 |
|-------------------------|-------------------------|

Konsern

| | |
|---------------------------|-----|
| Morselskap i konsern: | Ja |
| Konsernregnskap lagt ved: | Nei |

Regnskapsregler

| | |
|--|------------------------------------|
| Regler for små foretak benyttet: | Nei |
| Benyttet ved utarbeidelsen av årsregnskapet til selskapet: | Regnskapslovens alminnelige regler |

Årsregnskapet fastsatt av kompetent organ

| | |
|--|--------------------|
| Bekreftet av representant for selskapet: | Ted Robin Endresen |
| Dato for fastsettelse av årsregnskapet: | 30.06.2023 |

Grunnlag for avgivelse

| |
|--|
| År 2022: Årsregnskapet er elektronisk innlevert |
| År 2021: Tall er hentet fra elektronisk innlevert årsregnskap fra 2022 |

Det er ikke krav til at årsregnskapet m.v. som sendes til Regnskapsregisteret er undertegnet. Kontrollen på at dette er utført ligger hos revisor/enhetens øverste organ. Sikkerheten ivaretas ved at innsender har rolle/rettighet for innsending av årsregnskapet via Altinn, og ved at det bekreftes at årsregnskapet er fastsatt av kompetent organ.

Brønnøysundregistrene, 15.10.2024



Resultatregnskap

| Beløp i: NOK | Note | 2022 | 2021 |
|---|------|----------------------|--------------------|
| RESULTATREGNSKAP | | | |
| Inntekter | | | |
| Salgsinntekt | 2 | 1 192 291 086 | 849 337 358 |
| Annen driftsinntekt | | 1 131 626 | 330 478 |
| Sum inntekter | 3 | 1 193 422 711 | 849 667 837 |
| Kostnader | | | |
| Varekostnad | | 1 014 491 983 | 661 487 265 |
| Lønnskostnad | 4 | 81 137 568 | 78 608 443 |
| Avskrivning | 5 | 9 032 661 | 6 835 970 |
| Annen driftskostnad | 2, 4 | 65 438 759 | 59 871 310 |
| Sum kostnader | | 1 170 100 972 | 806 802 988 |
| Driftsresultat | | 23 321 740 | 42 864 848 |
| Finansinntekter og finanskostnader | | | |
| Annen renteinntekt | | 83 904 | 493 600 |
| Annen finansinntekt | | 2 068 349 | 778 160 |
| Sum finansinntekter | | 2 152 253 | 1 271 759 |
| Annen rentekostnad | | 3 842 615 | 1 468 560 |
| Annen finanskostnad | | 3 710 916 | 2 225 061 |
| Sum finanskostnader | | 7 553 531 | 3 693 621 |
| Netto finans | | -5 401 278 | -2 421 862 |
| Ordinært resultat før skattekostnad | | 17 920 461 | 40 442 986 |
| Skattekostnad på resultat | 6 | 4 000 172 | 8 926 074 |
| Ordinært resultat etter skattekostnad | | 13 920 289 | 31 516 912 |
| Årsresultat | 7 | 13 920 289 | 31 516 912 |
| Årsresultat etter minoritetsinteresser | | 13 920 289 | 31 516 912 |
| Totalresultat | | 13 920 289 | 31 516 912 |



Resultatregnskap

| Beløp i: NOK | Note | 2022 | 2021 |
|--|-------------|-------------------|-------------------|
| Overføringer og disponeringer | | | |
| Avgitt konsernbidrag | | | 4 021 341 |
| Avsatt til annen egenkapital | | 13 920 289 | 27 495 571 |
| Sum overføringer og disponeringer | | 13 920 289 | 31 516 912 |



Balanse

| Beløp i: NOK | Note | 2022 | 2021 |
|--|--------------|--------------------|--------------------|
| BALANSE - EIENDELER | | | |
| Anleggsmidler | | | |
| Immaterielle eiendeler | | | |
| Varige driftsmidler | | | |
| Tomter, bygninger o.a. fast eiendom | 5 | 191 000 | 208 500 |
| Maskiner og anlegg | 5 | 48 236 752 | 34 859 486 |
| Driftsløsøre, inventar o.a. utstyr | 5 | 7 415 534 | 6 190 941 |
| Sum varige driftsmidler | 8 | 55 843 286 | 41 258 927 |
| Finansielle anleggsmidler | | | |
| Investering i datterselskap | 9 | 30 000 | |
| Lån til foretak i samme konsern | 2 | 2 118 157 | |
| Investeringer i aksjer og andeler | 10 | 200 000 | 200 000 |
| Andre langsiktige fordringer | 11 | 4 648 042 | 4 298 042 |
| Sum finansielle anleggsmidler | | 6 996 199 | 4 498 042 |
| Sum anleggsmidler | | 62 839 485 | 45 756 970 |
| Omløpsmidler | | | |
| Varer | | | |
| Sum varer | 8, 12 | 63 036 340 | 34 969 883 |
| Fordringer | | | |
| Kundefordringer | 8, 11 | 88 592 900 | 35 123 882 |
| Andre kortsiktige fordringer | | 8 220 314 | 10 662 441 |
| Konsernfordringer | | | 2 711 038 |
| Sum fordringer | | 96 813 214 | 48 497 361 |
| Bankinnskudd, kontanter og lignende | | | |
| Bankinnskudd, kontanter o.l. | 13 | 30 726 019 | 57 085 488 |
| Sum bankinnskudd, kontanter og lignende | | 30 726 019 | 57 085 488 |
| Sum omløpsmidler | | 190 575 572 | 140 552 732 |
| SUM EIENDELER | | 253 415 057 | 186 309 701 |



Balanse

| Beløp i: NOK | Note | 2022 | 2021 |
|--|------|--------------------|--------------------|
| BALANSE - EGENKAPITAL OG GJELD | | | |
| Egenkapital | | | |
| Innskutt egenkapital | | | |
| Aksjekapital | 14 | 1 010 000 | 1 010 000 |
| Overkurs | | 2 596 650 | 2 596 650 |
| Sum innskutt egenkapital | | 3 606 650 | 3 606 650 |
| Opptjent egenkapital | | | |
| Annen egenkapital | | 89 144 720 | 75 224 431 |
| Sum opptjent egenkapital | | 89 144 720 | 75 224 431 |
| Sum egenkapital | 7 | 92 751 370 | 78 831 081 |
| Gjeld | | | |
| Langsiktig gjeld | | | |
| Utsatt skatt | 6 | 2 381 527 | 2 122 390 |
| Sum avsetninger for forpliktelser | | 2 381 527 | 2 122 390 |
| Annen langsiktig gjeld | | | |
| Gjeld til kredittinstitusjoner | 8 | 7 848 846 | 4 950 000 |
| Øvrig langsiktig gjeld | 2, 5 | 44 713 029 | 22 522 906 |
| Sum annen langsiktig gjeld | | 52 561 875 | 27 472 906 |
| Sum langsiktig gjeld | | 54 943 402 | 29 595 296 |
| Kortsiktig gjeld | | | |
| Leverandørgjeld | | 17 727 028 | 9 299 927 |
| Betalbar skatt | 6 | 3 741 035 | 7 856 734 |
| Skyldig offentlige avgifter | | 2 415 822 | 2 447 374 |
| Kortsiktig konserngjeld | 2 | 21 625 289 | 30 445 669 |
| Annen kortsiktig gjeld | 11 | 60 211 111 | 27 833 621 |
| Sum kortsiktig gjeld | | 105 720 285 | 77 883 325 |
| Sum gjeld | | 160 663 687 | 107 478 620 |
| SUM EGENKAPITAL OG GJELD | | 253 415 057 | 186 309 701 |



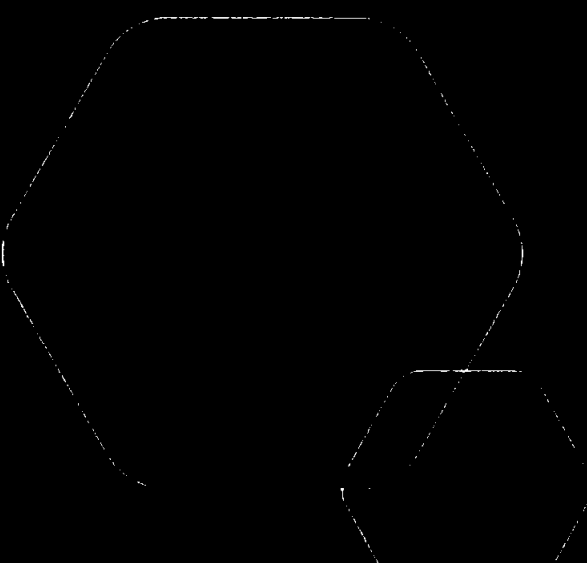
Balanse

| Beløp i: NOK | Note | 2022 | 2021 |
|---------------------|-------------|-------------|-------------|
|---------------------|-------------|-------------|-------------|



Årsregnskap 2022
Myre Fiskemottak AS

Årsberetning
Resultatregnskap
Balanse
Kontantstrøm
Noter til regnskapet



Org.nr.: 989 118 927



Årsberetning 2022 for Myre Fiskemottak AS

Virksomhetens art

Selskapet driver et fiskemottak lokalisert i Øksnes Kommune. Selskapet har også fiskemottak i Lofoten og Finnmark. Drift skjer i leide lokaler fra morselskapet Myre Eiendom AS.

Finansiell risiko

Selskapet er i stor grad eksponert for endringer i valutakurser. Selskapet er i noen grad eksponert for endringer i rentenivået da selskapet har flytende rente.

Selskapet vurderer likviditeten i selskapet som akseptabel. Likviditeten er redusert med kr 26.359.469 i forhold til i fjor. I all hovedsak skyldes dette en netto reduksjon fra operasjonelle aktiviteter med kr 27.801.420. Investering i anleggsmidler på kr -23.647.020 og netto økning fra finansieringsaktiviteter med kr 25.088.971.

Fortsatt drift

Styret og daglig leder mener at det er riktig å legge forutsetningen for fortsatt drift av selskapet til grunn ved avleggelsen av årsregnskapet. Regnskapet for 2022 er derfor avlagt etter forutsetning om fortsatt drift.

Rettvisende oversikt

Selskapets driftsinntekter er økt fra kr 849.667.837 i 2021 til kr 1.193.422.711 i 2022. Selskapet fikk et overskudd i 2022 på kr 13.920.289 mot et overskudd i 2021 på kr 31.516.912 Reduksjon i resultat knytter seg til høyere innkjøpspriser på råstoff i 2022. Selskapet har en total kapital på kr 253.415.057 i 2022 mot kr 186.309.701 i 2021. Egenkapitalprosenten er redusert fra 42,3% i 2021 til 36,6 % i 2022.

Arbeidsmiljø

Styret mener arbeidsmiljøet i selskapet er godt og det iverksettes løpende tiltak for forbedringer. Det har ikke vært ulykker av betydning i 2022. Sykefraværet utgjør ca. 1,5 % i 2022 fordelt på 42 personer hvor to hadde langtidssykemelding.

Likestilling

Selskapet har i dag 60 fast ansatte, hvorav 45 er menn og 15 er kvinner. I løpet av sesongen januar til april har det vært ansatt 471 arbeidere i tillegg til de faste ansatte. Lønnsforskjeller mellom menn og kvinner skyldes forskjeller i stillingens ansvar og karakter. Ved ansettelse velges alltid den person med best kvalifikasjoner uavhengig om det er kvinne eller mann. Selskapets styre består av to menn og en kvinne. Styret har ut fra vurdering av bedriftens størrelse, antall ansatte og stillingskategorier ikke funnet det nødvendig å iverksette ytterligere tiltak med hensyn til likestilling.

Selskapet har utarbeidet en ARP-rapport i henhold til Likestillings- og diskrimineringsloven §26. Rapporten vil bli offentlig tilgjengelig på selskapets hjemmeside: www.mfish.no

Fremtidig utvikling

Sesongen 2023 har vært preget av dårlig vær og seint innsig av fisk i Vesterålen og Lofoten. Dette har medført at selskapet har kjøpt mindre volum enn budsjettet med i Vesterålen og Lofoten, mens det i Finnmark er kjøpt inn mer fisk. Fisken i Finnmark har vært små i størrelsen og er dermed gått til salting, videre har ferskfiskmarkedet vært tøffere og selskapet her hengt mye fisk på hjell.

Selskapet har et større varelager av saltfisk av sei og torsk og tørrfisk. Det meste av saltfisklageret er solgt, mens tørrfisken ikke selges før oktober 2023 - januar 2024. Styret mener utsiktene for 2023 er gode, tross utfordringene i sesongen.

Ytre miljø

Bedriften driver ikke virksomhet som etter vår vurdering forurenser det ytre miljø, og har følgelig ikke iverksatt spesielle tiltak på dette området.



Forsikringer

Styret og daglig leder i Myre Fiskemottak AS er omfattet av styreforsikringen tegnet for konsernet Myre Eiendom AS.

Forskning og utvikling

Selskapet driver ikke med forskning og utvikling.

Andre forhold

Styret kjenner ikke til noen forhold av viktighet for å bedømme selskapets stilling og resultat som ellers fremgår av regnskapet. Det er heller ikke etter regnskapsårets utgang inntrådt forhold som etter styrets syn har betydning for bedømmelse av regnskapet.

Åpenhetsloven

Selskapet vil publisere redegjørelsen for aktsomhetsvurderingene etter Åpenhetsloven på selskapets nettside www.mfish.no.


Disponering

Selskapets overskudd på kr 13.920.289 disponeres som følger:

| | |
|-------------------------------------|---------------|
| <u>Avsatt til annen egenkapital</u> | kr 13.920.289 |
| <u>Sum overføringer</u> | kr 13.920.289 |

Myre, den 30.06.2023

Styret i Myre Fiskemottak AS


Ted R. Endresen
Styrets leder/ daglig
leder


Tom Grande
Styremedlem


Trine Knudsen
Styremedlem



RESULTATREGNSKAP

MYRE FISKEMOTTAK AS

| DRIFTSINNEKTER OG DRIFTSKOSTNADER | Note | 2022 | 2021 |
|--|----------|----------------------|--------------------|
| Salgsinntekt | 2 | 1 192 291 086 | 849 337 358 |
| Annen driftsinntekt | | 1 131 626 | 330 478 |
| Sum driftsinntekter | 3 | 1 193 422 711 | 849 667 837 |
| Varekostnad | | 1 014 491 983 | 661 487 265 |
| Lønnskostnad | 4 | 81 137 568 | 78 608 443 |
| Avskrivning | 5 | 9 032 661 | 6 835 970 |
| Annen driftskostnad | 2, 4 | 65 438 759 | 59 871 310 |
| Sum driftskostnader | | 1 170 100 972 | 806 802 988 |
| Driftsresultat | | 23 321 740 | 42 864 848 |
| FINANSINNEKTER OG FINANSKOSTNADER | | | |
| Annen renteinntekt | | 83 904 | 493 600 |
| Annen finansinntekt | | 2 068 349 | 778 160 |
| Annen rentekostnad | | 3 842 615 | 1 468 560 |
| Annen finanskostnad | | 3 710 916 | 2 225 061 |
| Resultat av finansposter | | -5 401 278 | -2 421 862 |
| Resultat før skattekostnad | | 17 920 461 | 40 442 986 |
| Skattekostnad på resultat | 6 | 4 000 172 | 8 926 074 |
| Resultat | | 13 920 289 | 31 516 912 |
| Årsresultat | 7 | 13 920 289 | 31 516 912 |
| OVERFØRINGER | | | |
| Avsatt konsernbidrag | | 0 | 4 021 341 |
| Avsatt til annen egenkapital | | 13 920 289 | 27 495 571 |
| Sum overføringer | | 13 920 289 | 31 516 912 |



BALANSE

MYRE FISKEMOTTAK AS

| EIENDELER | Note | 2022 | 2021 |
|--------------------------------------|----------|--------------------|--------------------|
| ANLEGGSMIDLER | | | |
| VARIGE DRIFTSMIDLER | | | |
| Tomter, bygninger o.a. fast eiendom | 5 | 191 000 | 208 500 |
| Maskiner og anlegg | 5 | 48 236 752 | 34 859 486 |
| Driftsløsøre, inventar o.a. utstyr | 5 | 7 415 534 | 6 190 941 |
| Sum varige driftsmidler | 8 | 55 843 286 | 41 258 927 |
| FINANSIELLE ANLEGGSMIDLER | | | |
| Investeringer i datterselskap | 9 | 30 000 | 0 |
| Lån til foretak i samme konsern | 2 | 2 118 157 | 0 |
| Investeringer i aksjer og andeler | 10 | 200 000 | 200 000 |
| Andre langsiktige fordringer | 11 | 4 648 042 | 4 298 042 |
| Sum finansielle anleggsmidler | | 6 996 199 | 4 498 042 |
| Sum anleggsmidler | | 62 839 485 | 45 756 970 |
| OMLØPSMIDLER | | | |
| Lager av varer og annen beholdning | 8, 12 | 63 036 340 | 34 969 883 |
| FORDRINGER | | | |
| Kundefordringer | 8, 11 | 88 592 900 | 35 123 882 |
| Andre kortsiktige fordringer | | 8 220 314 | 10 662 441 |
| Lån til foretak i samme konsern | | 0 | 2 711 038 |
| Sum fordringer | | 96 813 214 | 48 497 361 |
| Bankinnskudd, kontanter o.l. | 13 | 30 726 019 | 57 085 488 |
| Sum omløpsmidler | | 190 575 572 | 140 552 732 |
| Sum eiendeler | | 253 415 057 | 186 309 701 |




BALANSE

MYRE FISKEMOTTAK AS


| EGENKAPITAL OG GJELD | Note | 2022 | 2021 |
|--|-------------|--------------------|--------------------|
| INNSKUTT EGENKAPITAL | | | |
| Aksjekapital | 14 | 1 010 000 | 1 010 000 |
| Overkurs | | 2 596 650 | 2 596 650 |
| Sum innskutt egenkapital | | 3 606 650 | 3 606 650 |
| OPPTJENT EGENKAPITAL | | | |
| Annen egenkapital | | 89 144 720 | 75 224 431 |
| Sum opptjent egenkapital | | 89 144 720 | 75 224 431 |
| Sum egenkapital | 7 | 92 751 370 | 78 831 081 |
| GJELD | | | |
| AVSETNING FOR FORPLIKTELSE | | | |
| Utsatt skatt | 6 | 2 381 527 | 2 122 390 |
| Sum avsetning for forpliktelser | | 2 381 527 | 2 122 390 |
| ANNEN LANGSIKTIG GJELD | | | |
| Gjeld til kredittinstitusjoner | 8 | 7 848 846 | 4 950 000 |
| Øvrig langsiktig gjeld | 2, 5 | 44 713 029 | 22 522 906 |
| Sum annen langsiktig gjeld | | 52 561 875 | 27 472 906 |
| KORTSIKTIG GJELD | | | |
| Leverandørgjeld | | 17 727 028 | 9 299 927 |
| Betalbar skatt | 6 | 3 741 035 | 7 856 734 |
| Skyldig offentlige avgifter | | 2 415 822 | 2 447 374 |
| Gjeld til selskap i samme konsern | 2 | 21 625 289 | 30 445 669 |
| Annen kortsiktig gjeld | 11 | 60 211 111 | 27 833 621 |
| Sum kortsiktig gjeld | | 105 720 285 | 77 883 325 |
| Sum gjeld | | 160 663 687 | 107 478 620 |
| Sum egenkapital og gjeld | | 253 415 057 | 186 309 701 |

Myre, den, 30.06-23

Styret i Myre Fiskemottak AS


Ted Robin Endresen
Styrets leder/ Daglig leder


Trine Knudsen
Styremedlem


Tom Grande
styremedlem



Mvre Fiskemottak AS

| | 2022 | 2021 |
|---|--------------------|-------------------|
| <i>Kontantstrømmer fra operasjonelle aktiviteter</i> | | |
| Resultat før skattekostnad | 17 920 461 | 40 442 986 |
| Årets betalte skatter | -7 856 734 | 0 |
| Ordinære avskrivninger | 9 032 661 | 6 835 970 |
| Tap/gevinst avgang driftsmidler | 0 | 84 183 |
| Tap/gevinst avgang aksjer | 0 | 0 |
| Endring markedsbaserte aksjer | 0 | 0 |
| Endring pensjonsfond/-forpliktelse | 0 | 0 |
| Endringer i varelag | -28 066 457 | -11 451 015 |
| Endring i kundefordringer | -53 469 018 | -24 863 553 |
| Endring i andre utestående fordringer | 2 685 008 | 38 606 914 |
| Endring i leverandørgjeld | 8 427 101 | -1 609 500 |
| Endring i andre tidsavarensinasposter | 23 525 558 | 17 909 346 |
| Netto kontantstrøm fra operasjonelle aktiviteter | -27 801 420 | 65 955 331 |
| <i>Kontantstrømmer fra investeringsaktiviteter</i> | | |
| Innbetalinger ved salg av varige driftsmidler | 0 | 901 650 |
| Utbetalinger ved kjøp av varige driftsmidler | -23 617 020 | -3 419 138 |
| Korreksjon effekt innregning finansiell leasing | 0 | 0 |
| Innbetaling ved salg av aksjer og andeler | 0 | 0 |
| Utbetalinger ved kjøp av aksjer og andeler | -30 000 | -200 000 |
| Netto kontantstrøm fra investeringsaktiviteter | -23 647 020 | -2 717 488 |
| <i>Kontantstrømmer fra finansieringsaktiviteter</i> | | |
| Netto endring langsiktig gjeld | 25 088 971 | 4 950 000 |
| Innbetaling opptak langsiktig gjeld | 0 | 0 |
| Utbetaling ved nedbetaling av langsiktig gjeld | 0 | -3 756 892 |
| Netto endring kortsiktig gjeld | 0 | 0 |
| Netto endring kortsiktig gjeld | 0 | 0 |
| Utbetaling ved netto nedbetaling av kortsiktig gjeld | 0 | 0 |
| Netto endring i kassakreditt | 0 | -10 294 904 |
| Kapitalforhøyelse | 0 | 0 |
| Utbetaling av utbytte | 0 | 0 |
| Mottatt konsernbidrag | 0 | 0 |
| Utbetaling av konsernbidrag | 0 | 0 |
| Netto kontantstrøm fra finansieringsaktiviteter | 25 088 971 | -9 101 796 |
| Netto endring i kontanter | -26 359 469 | 54 136 047 |
| Beholdning av kontanter ved periodens begynnelse | 57 085 488 | 2 949 441 |
| Beholdning av kontanter ved periodens slutt | 30 726 019 | 57 085 488 |



Myre Fiskemottak AS

Note nr. 1 - Regnskapsprinsipper

Generelt

Årsregnskapet er satt opp i samsvar med regnskapsloven og god regnskapsskikk. Regnskapet bygger på historisk kost prinsippet. Kostnader sammenstilles med og kostnadsføres samtidig med de inntekter kostnadene kan sammenstilles med. Regnskapet er satt opp etter fortsatt drift.

Selskapet er 100,0 % eid av Myre Eiendom AS. Det utarbeides konsernregnskap for konsernet Myre Eiendom AS. Konsernregnskapet oppbevares på morselskapets forretningskontor som er på Myre

Klassifisering

Eiendeler knyttet til varekretsløpet klassifiseres som omløpsmidler. Samme regler gjelder for kortsiktig gjeld. Fordringer og gjeld som ikke knytter seg til varekretsløpet, klassifiseres som omløpsmidler/ kortsiktig gjeld dersom de forfaller innen ett år. Øvrige eiendeler klassifiseres som anleggsmidler, og øvrig gjeld klassifiseres som langsiktig.

Vurderingsregler

Driftsinntekter og kostnader. Inntektsføring skjer etter opptjeningsprinsippet som normalt vil være leveringstidspunktet for varer og tjenester. Kostnader medtas etter sammenstillingsprinsippet, dvs at kostnader medtas i samme periode som tilhørende inntekter inntektsføres.

Kundefordringer og andre fordringer er oppført i balansen til pålydende etter fradrag for avsetning til forventet tap. Avsetning til tap gjøres på grunnlag av individuelle vurderinger av de enkelte fordringene. I tillegg gjøres det for øvrige kundefordringer en uspesifisert avsetning for å dekke antatt tap.

Varelager er vurdert til anskaffelseskost for innkjøpte varer. Varelageret er nedskrevet til forventet salgsverdi, såfremt denne er lavere enn anskaffelseskost eller tilvirkningskost.

Øvrige omløpsmidler vurderes til det laveste av anskaffelseskost og virkelig verdi.

Varige driftsmidler aktiveres og avskrives dersom de har levetid over 3 år og har en kostpris som overstiger kr 15.000. Varige driftsmidler vurderes til historisk kost med fradrag for bedriftsøkonomiske avskrivninger. Avskrivninger baseres på en vurdering av driftsmidlenes økonomiske og tekniske levetid. Selskapet benytter lineære avskrivninger for avskrivning av varige driftsmidler.

Pensjoner. Selskapet har etablert en innskuddsbasert kollektiv pensjonsordning.

Utsatt skatt/skattefordel i balansen avsettes på grunnlag av forskjeller mellom regnskapsmessige og skattemessige verdier i henhold til norsk regnskapsstandard for skatt. Ved beregning av utsatt skatt/skattefordel gjøres det fradrag for eventuelle fremførbare underskudd.

Betalbar skatt beregnes på grunnlag av årets skattemessig resultat.

Kontantstrømanalyse er utarbeidet etter den indirekte metoden.



Myre Fiskemottak AS

Note nr. 2 – Transaksjoner med nærstående

Selskapet har foretatt flere transaksjoner med nærstående parter. Alle transaksjonene er foretatt som del av den ordinære virksomheten og til armlengdes priser.

Selskapet har foretatt følgende transaksjoner:

| | <u>2022</u> |
|--------------------------------------|-------------|
| Salg av varer til konsernselskap | 16.171.724 |
| Kjøp av varer fra konsernselskap | |
| Leie av bygg fra konsernselskap | 15.021.294 |
| Salg av tjenester til konsernselskap | 4.077.083 |
| Kjøp av tjenester fra konsernselskap | 39.324.629 |

Balansen inkluderer følgende beløp som følge av transaksjoner med nærstående parter:

Langsiktig fordring:

| | <u>2022</u> | <u>2021</u> |
|-----------------|------------------|-------------|
| Myre Eiendom AS | 2.118.157 | 0 |
| Sum | 2.118.157 | 0 |

Kortsiktig fordring:

| | <u>2022</u> | <u>2021</u> |
|-----------------|-------------|------------------|
| Notø AS | 0 | 1.419.500 |
| Notø Eiendom AS | 0 | 0 |
| Myre Eiendom AS | 0 | 1.291.538 |
| Sum | 0 | 2.711.038 |

Øvrig langsiktig gjeld:

| | <u>2022</u> | <u>2021</u> |
|---------------------|-------------------|-------------|
| Øksnes Kystfiske AS | 10.523.677 | 0 |
| Sum | 10.523.677 | 0 |

Kortsiktig gjeld:

| | <u>2022</u> | <u>2021</u> |
|-----------------|-------------------|-------------------|
| Notø AS | 17.649.024 | 25.195.669 |
| Myre Eiendom AS | 2.462.385 | 5.000.000 |
| Notø Eiendom AS | 1.513.880 | 250.000 |
| Sum | 21.625.289 | 30.445.669 |

Note nr. 3 - Salgsinntekt

Virksomhetsområde:

| | <u>2022</u> | <u>2021</u> |
|--------------------------------|----------------------|--------------------|
| Salg av fisk og fiskeprodukter | 1.184.789.222 | 837.472.774 |
| Salg av tjenester | 8.633.489 | 12.195.063 |
| Sum | 1.193.422.711 | 849.667.837 |



Myre Fiskemottak AS

Geografisk fordeling

| | 2022 | 2021 |
|------------|----------------------|--------------------|
| Norge | 800.319.758 | 615.402.473 |
| Europa | 347.128.966 | 215.002.461 |
| Amerika | 30.331.994 | 14.153.856 |
| Asia | 15.641.993 | 5.109.046 |
| Sum | 1.193.422.711 | 849.667.837 |

Note nr. 4 - Antall ansatte, godtgjørelser mv.

Lønnskostnader består av følgende poster:

| | 2022 | 2021 |
|---------------------------|-------------------|-------------------|
| Lønninger | 75.945.873 | 73.583.618 |
| Folketrygdavgift | 2.155.776 | 2.607.444 |
| Pensjonskostnader | 1.025.671 | 863.600 |
| Andre personalkostnader | 2.010.247 | 1.553.781 |
| Sum lønnskostnader | 81.137.568 | 78.608.443 |

| | | |
|----------------|-----|-----|
| Antall årsverk | 350 | 350 |
|----------------|-----|-----|

Godtgjørelser:

Daglig leder

Det er utbetalt lønn til daglig leder med kr 868.829. Øvrige godtgjørelser utgjør kr 510.551.

Styret

Utover lønn til daglig leder er det utbetalt lønn og godtgjørelse med kr 1.200.757 til styrets medlemmer i 2022.

Obligatorisk tjenstepensjon

Selskapet er pliktig til å ha tjenstepensjonsordning etter lov om obligatorisk tjenstepensjon og har følgelig slik ordning.

Revisor

Revisors årshonorar består av:

| | |
|--|----------------|
| Lovpålagt revisjon | 156.800 |
| Skatterådgivning | 23.950 |
| Teknisk utarbeidelse av skattemelding og årsregnskap | 26.750 |
| Andre ikke-revisjons tjenester | 40.900 |
| Sum | 248.400 |

Beløpene er oppført uten merverdiavgift.



Myre Fiskemottak AS

Note nr. 5 - Varige driftsmidler

| | <u>Bygninger, tomt oa.</u> | <u>Maskiner og anlegg</u> | <u>Driftsløsøre</u> |
|---|--------------------------------|-------------------------------|---------------------|
| Anskaffelseskost 1.1. | 366.000 | 18.467.384 | 15.668.315 |
| + Tilgang i året | 0 | 8.569.599 | 2.935.934 |
| - Avgang i året (bokført verdi) | 0 | 0 | 0 |
| - Nedskrivning | 0 | 0 | 0 |
| - Samlede av- og nedskrivninger pr. 31.12 | 175.000 | 9.577.252 | 11.188.715 |
| = Bokført verdi 31.12. | 191.000 | 17.459.731 | 7.415.534 |

Årets ordinære avskrivninger og nedskr. 17.500 2.081.545 1.711.341

Avskrivningstid 20 år 10 år 3-10 år

| | <u>Finansiell leasing</u> | <u>Sum</u> |
|---|-------------------------------|------------|
| Anskaffelseskost 1.1. | 36.425.083 | 70.926.782 |
| + Tilgang i året | 12.111.487 | 23.617.020 |
| - Avgang i året (bokført verdi) | 0 | 0 |
| - Nedskrivning | 0 | 0 |
| - Samlede av- og nedskrivninger pr. 31.12 | 17.759.549 | 38.700.516 |
| = Bokført verdi 31.12. | 30.777.021 | 55.843.286 |

Årets ordinære avskrivninger og nedskr. 5.222.274 9.032.661

Avskrivningstid 8-12 år

Finansiell leasing

Selskapet har pr. 31.12.22 14 leieavtaler som løper fra 1 til 8 år som er definert som finansiell leasing. Pr. 31.12.2022 beløper de faste leie-betalingene seg til kr 784 331 pr. mnd. Gjenstående estimerte faste leiebetaling og nåverdien av disse er:

| | <u>Forfall innen 1 år</u> | <u>Forfall om 2-4 år</u> | <u>Sum</u> |
|----------------|---------------------------|--------------------------|------------|
| Nominell verdi | 5.721.940 | 15.025.052 | 20.746.993 |
| Nåverdi | 5.398.057 | 12.685.339 | 18.083.396 |

Av selskapets øvrig langsiktige gjeld per 31.12.22 består kr 24.166.750 av gjeld i forbindelse med finansiell leasing.



Myre Fiskemottak AS

Note nr. 6- Utsatt skatt/skattefordel og skattekostnad

Utsatt skatt er beregnet på grunnlag av de forskjeller som eksisterer ved utgangen av regnskapsåret mellom regnskapsmessige og skattemessige verdier. Det er beregnet utsatt skatt av følgende poster:

Midlertidige forskjeller fremkommer som følger:

| | <u>2021</u> | <u>2022</u> | <u>Endring</u> |
|--|-------------|-------------|----------------|
| Anleggsmidler | 4.738.245 | 5.749.837 | -1.011.592 |
| Fordringer | -1.116.840 | -1.116.840 | 0 |
| Finansiell leasing | 6.025.824 | 6.192.124 | -166.300 |
| Andre forskjeller | 0 | 0 | 0 |
| Grunnlag for beregning av utsatt skatt | 9.647.229 | 10.825.121 | -1.177.892 |
| Anvendt skattesats: | 22 % | 22 % | |
| Utsatt skatt (+) / skattefordel (-) | 2.122.390 | 2.381.527 | -259.136 |

I henhold til foreløpig regnskapsstandard for behandling av skatt er midlertidige negative og positive forskjeller som reverserer eller kan reverseres i samme periode utlignet og nettoført.

Nedenfor er det gitt en spesifisering over forskjellene mellom det regnskapsmessige resultat før skattekostnad og årets skattegrunnlag.

| | <u>2022</u> | <u>2021</u> |
|---------------------------------|-------------|-------------|
| Resultat før skattekostnad | 17.920.461 | 40.442.986 |
| +/- Permanente forskjeller | 262.135 | 130.075 |
| +/- Midlertidige forskjeller | -1.177.892 | 294.932 |
| +/- Skattepliktig konsernbidrag | 0 | -5.155.566 |
| Årets skattegrunnlag | 17.004.704 | 35.712.427 |

Skattekostnaden i regnskapet består av følgende poster:

| | <u>2022</u> | <u>2021</u> |
|-----------------------------------|-------------|-------------|
| Betalbar skatt | 3.741.035 | 7.856.734 |
| Skattekostnad på konsernbidrag | 0 | 1.134.225 |
| Endring utsatt skatt/skattefordel | 259.137 | -64.885 |
| Skattekostnad | 4.000.172 | 8.926.074 |

Note nr. 7 - Egenkapital

| | <u>Aksje- kapital</u> | <u>Overkurs</u> | <u>Annen egenkapital</u> | <u>Sum</u> |
|------------------------------|---------------------------|-----------------|------------------------------|------------|
| Egenkapital 31.12.2021 | 1.010.000 | 2.596.650 | 75.224.431 | 78.831.081 |
| Årets resultat | 0 | 0 | 13.920.289 | 13.920.289 |
| Avgitt konsernbidrag (netto) | 0 | 0 | 0 | 0 |
| Egenkapital 31.12.2022 | 1.010.000 | 2.596.650 | 89.144.720 | 92.751.370 |



Myre Fiskemottak AS

Note nr. 8 - Pantestillelser og gjeld

Pantegjeld og lignende:

| | <u>2022</u> | <u>2021</u> |
|---|------------------|------------------|
| Gjeld sikret med pant | 7.848.846 | 4.950.000 |
| Kortsiktig gjeld til kredittinstitusjon | | |
| Sum | 7.848.846 | 4.950.000 |

Bokført verdi av eiendeler stilt som sikkerhet:

| | <u>2022</u> | <u>2021</u> |
|---------------------|--------------------|--------------------|
| Varige driftsmidler | 55.843.286 | 41.258.927 |
| Varelager | 63.036.340 | 34.969.883 |
| Kundefordringer | 88.592.900 | 35.123.882 |
| Sum | 207.472.526 | 111.352.692 |

| | | |
|-----------------------------------|---|---|
| Gjeld med forfall senere enn 5 år | 0 | 0 |
|-----------------------------------|---|---|

Andre opplysninger:

Selskapets driftskreditt inngår i konsernkontosystem, total driftskreditt i konsernet er per 31.12.22 kr 70.000.000,-,

Selskapet har stillet sikkerhet for gjeld og garantiansvar i øvrige selskaper i konsernet. Nedenfor følger en oversikt over konsernets samlede gjeld og garantiansvar, samt eiendeler stillet som sikkerhet.

Pantgjeld og lignende:

| | <u>2022</u> | <u>2021</u> |
|---|-------------------|--------------------|
| - Langsiktig gjeld til kredittinstitusjoner | 55.703.276 | 60.832.670 |
| - Øvrig langsiktig gjeld sikret med pant | | |
| - Kortsiktig gjeld til kredittinstitusjoner | 18.979.578 | 43.304.227 |
| - Garantiansvar | | |
| Sum | 74.682.854 | 104.136.897 |

Bokført verdi av eiendeler stilt som sikkerhet:

| | <u>2022</u> | <u>2021</u> |
|-------------------|--------------------|--------------------|
| - Driftsmidler | 132.722.447 | 124.011.247 |
| - Varelager | 67.105.468 | 58.507.011 |
| - Kundefordringer | 88.987.390 | 40.217.995 |
| Sum | 288.815.305 | 222.736.253 |



Myre Fiskemottak AS

Note nr. 9 – aksjer i datterselskap

Myre Fiskemottak AS har eierandeler i følgende selskapet:

| | <u>Forretnings-</u> <u>sted</u> | <u>Antall</u> <u>aksjer</u> | <u>Eierandel /</u> <u>stemmerett</u> | <u>Opprinnelig</u> <u>kostpris</u> | <u>Bokført</u> <u>verdi</u> |
|--|------------------------------------|--------------------------------|---|---------------------------------------|--------------------------------|
| Myre Fryselager avd. Honningsvåg AS | Øksnes | 30 | 100 % | 30.000 | 30.000 |
| | | | Sum | <u>30.000</u> | <u>30.000</u> |

Det utarbeides ikke underkonsernregnskap, da Myre Fiskemottak AS inngår i konsernregnskapet til Myre Eiendom AS. Myre Fryselager avd. Honningsvåg AS viser et årsregnskap pr. 31.12.22 med underskudd på kr 10.693 og en egenkapital 31.12.22 på kr 19.307.

Note nr. 10 – aksjer og andeler i andre selskap

| | <u>Balanseført verdi</u> | <u>Markedsverdi</u> | <u>Eierandel</u> |
|---------------|--------------------------|---------------------|------------------|
| 136 Invest AS | 200.000 | 200.000 | 9,52% |

Note nr. 11 - Kundefordringer og andre fordringer

Vurdering av andre fordringer:

| | <u>2022</u> | <u>2021</u> |
|---|-------------------|-------------------|
| Vurdert til pålydende | 89.709.740 | 36.240.722 |
| - Avsatt til dekning av usikre fordringer | <u>1.116.840</u> | <u>1.116.840</u> |
| = Bokført verdi pr. 31.12. | <u>88.592.900</u> | <u>35.123.882</u> |

Selskapet har innbetalt kr 4.648.042 til garantifond Norges Råfisklag som er klassifisert som langsiktig fordring og tilbakebetales ved avslutning av avtale.

Selskapet har etablert factoringavtale med bank. I posten annen kortsiktig gjeld inngår finansiering kundefordring per 31.12.22 med kr 54.344.119. Tilsvarende for 2021 var denne kr 18.759.570

Note nr. 12 - Varebeholdning

| <u>Varer</u> | <u>2022</u> | <u>2021</u> |
|------------------------------------|-------------------|-------------------|
| Ferdigvarer (saltfisk og tørrfisk) | 47.726.252 | 21.838.000 |
| Emballasje | <u>15.310.088</u> | <u>13.131.883</u> |
| Sum | <u>63.036.340</u> | <u>34.969.883</u> |

Lagerbeholdningene er vurdert til det laveste av anskaffelseskost og virkelig verdi.



Myre Fiskemottak AS

Note nr. 13 - Bank

Av selskapets bankinnskudd er kr 2.021.110 bundne midler vedrørende skattetrekk ansatte.

Note nr. 14 - Antall aksjer, aksjeeiere m.v.

Selskapets aksjekapital er kr 1.010.000 fordelt på 1.010 aksje a kr 1.000,-. Det er ikke forskjellige aksjeklasser i selskapet og det foreligger ingen vedtektsbestemmelser angående stemmerett.

Selskapets aksjonærer er:

| | <u>Eierandel</u> |
|-----------------|------------------|
| Myre Eiendom AS | 100 % |

Styrets leder Ted R. Endresen er indirekte aksjonær gjennom sitt eierskap i Myre Eiendom AS.
Styremedlem Tom Grande er indirekte aksjonær gjennom sitt eierskap i Myre Eiendom AS.



REVIQOM

Til generalforsamlingen i
Myre Fiskemottak AS

UAVHENGIG REVISORS BERETNING

Konklusjon

Vi har revidert Myre Fiskemottak AS' årsregnskap som består av balanse per 31. desember 2022, resultatregnskap og kontantstrømoppstilling for regnskapsåret avsluttet per denne datoen og noter til årsregnskapet, herunder et sammendrag av viktige regnskapsprinsipper.

Etter vår mening

- oppfyller årsregnskapet gjeldende lovkrav, og
- gir årsregnskapet et rettviseende bilde av selskapets finansielle stilling per 31. desember 2022 og av dets resultater og kontantstrømmer for regnskapsåret avsluttet per denne datoen i samsvar med regnskapslovens regler og god regnskapsskikk i Norge.

Grunnlag for konklusjonen

Vi har gjennomført revisjonen i samsvar med lov, forskrift og god revisjonsskikk i Norge, herunder de internasjonale revisjonsstandardene (ISA-ene). Våre oppgaver og plikter i henhold til disse standardene er beskrevet i Revisors oppgaver og plikter ved revisjon av årsregnskapet. Vi er uavhengige av selskapet slik det kreves i lov og forskrift, og har overholdt våre øvrige etiske forpliktelser i samsvar med disse kravene. Etter vår oppfatning er innhentet revisjonsbevis tilstrekkelig og hensiktsmessig som grunnlag for vår konklusjon.

Øvrig informasjon

Styret og daglig leder (ledelsen) er ansvarlig for informasjonen i årsberetningen. Vår konklusjon om årsregnskapet ovenfor dekker ikke informasjonen i årsberetningen.

I forbindelse med revisjonen av årsregnskapet er det vår oppgave å lese øvrig informasjon med det formål å vurdere hvorvidt det foreligger vesentlig inkonsistens mellom øvrig informasjon og årsregnskapet, kunnskap vi har opparbeidet oss under revisjonen, eller hvorvidt den tilsynelatende inneholder vesentlig feilinformasjon. Dersom vi hadde konkludert med at den øvrige informasjonen inneholder vesentlig feilinformasjon er vi pålagt å rapportere det. Vi har ingenting å rapportere i så henseende.

Basert på kunnskapen vi har opparbeidet oss i revisjonen, mener vi at årsberetningen er konsistent med årsregnskapet og inneholder de opplysninger som skal gis i henhold til gjeldende lovkrav.

Revicom AS
Org.nr. 931 282 506 MVA
Kto.nr. 1503 45 31584

Adresse:
Pb. 264
8401 Sortland

Telefon
459 00500

E-post
post@revicom.no

Web:
www.revicom.no

Kontorer: Sortland, Myre, Tromsø



REVICOM

Styrets og daglig leders ansvar for årsregnskapet

Ledelsen er ansvarlig for å utarbeide årsregnskapet i samsvar med lov og forskrifter, herunder for at det gir et rettviseende bilde i samsvar med regnskapslovens regler og god regnskapsskikk i Norge. Ledelsen er også ansvarlig for slik intern kontroll som den finner nødvendig for å kunne utarbeide et årsregnskap som ikke inneholder vesentlig feilinformasjon, verken som følge av misligheter eller utilsiktede feil.

Ved utarbeidelsen av årsregnskapet må ledelsen ta standpunkt til selskapets evne til fortsatt drift og opplyse om forhold av betydning for fortsatt drift. Forutsetningen om fortsatt drift skal legges til grunn for årsregnskapet så lenge det ikke er sannsynlig at virksomheten vil bli avvirket.

Revisors oppgaver og plikter ved revisjonen av årsregnskapet

Vårt mål er å oppnå betryggende sikkerhet for at årsregnskapet som helhet ikke inneholder vesentlig feilinformasjon, verken som følge av misligheter eller utilsiktede feil, og å avgi en revisjonsberetning som inneholder vår konklusjon. Betryggende sikkerhet er en høy grad av sikkerhet, men ingen garanti for at en revisjon utført i samsvar med lov, forskrift og god revisjonsskikk i Norge, herunder ISA-ene, alltid vil avdekke vesentlig feilinformasjon som eksisterer. Feilinformasjon kan oppstå som følge av misligheter eller utilsiktede feil. Feilinformasjon blir vurdert som vesentlig dersom den enkeltvis eller samlet med rimelighet kan forventes å påvirke økonomiske beslutninger som brukerne foretar basert på årsregnskapet.

Det henvises til <https://revisorforeningen.no/revisjonsberetninger> som inneholder en beskrivelse av revisors oppgaver og plikter.

Sortland, 30. juni 2023

REVICOM AS

Hallgeir Alvestad
Statsautorisert revisor

Revicom AS
Org.nr. 931 282 506 MVA
Kto.nr. 1503 45 31584

Adresse:
Pb. 264
8401 Sortland

Telefon
459 00500

E-post
post@revicom.no

Web:
www.revicom.no

Kontorer: Sortland, Myre, Tromsø