



## ÅRSREGNSKAPET FOR REGNSKAPSÅRET 2020 - GENERELL INFORMASJON

### Enheten

Organisasjonsnummer: 911 599 236  
Organisasjonsform: Aksjeselskap  
Foretaksnavn: BYGGA AS  
Forretningsadresse: Breivikveien 33B  
4014 STAVANGER

### Regnskapsår

Årsregnskapets periode: 01.01.2020 - 31.12.2020

### Konsern

Morselskap i konsern: Nei

### Regnskapsregler

Regler for små foretak benyttet: Ja  
Benyttet ved utarbeidelsen av årsregnskapet til selskapet: Regnskapslovens alminnelige regler

### Årsregnskapet fastsatt av kompetent organ

Bekreftet av representant for selskapet: Arild Bakken  
Dato for fastsettelse av årsregnskapet: 15.02.2021

### Grunnlag for avgivelse

År 2020: Årsregnskapet er elektronisk innlevert  
År 2019: Tall er hentet fra elektronisk innlevert årsregnskap fra 2020

*Det er ikke krav til at årsregnskapet m.v. som sendes til Regnskapsregisteret er undertegnet. Kontrollen på at dette er utført ligger hos revisor/enhetens øverste organ. Sikkerheten ivaretas ved at innsender har rolle/rettighet for innsending av årsregnskapet via Altinn, og ved at det bekreftes at årsregnskapet er fastsatt av kompetent organ.*

Brønnøysundregistrene, 16.03.2022



## Resultatregnskap

Beløp i: NOK	Note	2020	2019
<b>RESULTATREGNSKAP</b>			
<b>Inntekter</b>			
Salgsinntekt		16 761 005	14 194 320
Annen driftsinntekt		2 306	4 254
<b>Sum inntekter</b>		<b>16 763 311</b>	<b>14 198 575</b>
<b>Kostnader</b>			
Endring i beholdning av varer under tilvirkning og ferdig tilvirkede varer		33 402	-730 488
Varekostnad		10 013 499	7 603 711
Lønnskostnad	1	4 308 037	5 049 769
Avskrivning av driftsmidler og immaterielle eiendeler	3	37 000	33 459
Annen driftskostnad	1	1 480 971	1 747 656
<b>Sum kostnader</b>		<b>15 872 909</b>	<b>13 704 107</b>
<b>Driftsresultat</b>		<b>890 402</b>	<b>494 468</b>
<b>Finansinntekter og finanskostnader</b>			
Annen renteinntekt		225	544
<b>Sum finansinntekter</b>		<b>225</b>	<b>544</b>
Annen rentekostnad		43 065	38 687
Annen finanskostnad		131 725	
<b>Sum finanskostnader</b>		<b>174 790</b>	<b>38 687</b>
<b>Netto finans</b>		<b>-174 566</b>	<b>-38 143</b>
<b>Ordinært resultat før skattekostnad</b>		<b>715 836</b>	<b>456 325</b>
Skattekostnad på ordinært resultat	2	182 744	41 856
<b>Ordinært resultat etter skattekostnad</b>		<b>533 092</b>	<b>414 469</b>
<b>Årsresultat</b>	7	<b>533 092</b>	<b>414 469</b>
<b>Årsresultat etter minoritetsinteresser</b>		<b>533 092</b>	<b>414 469</b>
<b>Totalresultat</b>		<b>533 092</b>	<b>414 469</b>



## Resultatregnskap

<b>Beløp i: NOK</b>	<b>Note</b>	<b>2020</b>	<b>2019</b>
<b>Overføringer og disponeringer</b>			
Utbytte		533 092	
Udekket tap			308 443
Avsatt til annen egenkapital			106 026
<b>Sum overføringer og disponeringer</b>		<b>533 092</b>	<b>414 469</b>



## Balanse


Beløp i: NOK	Note	2020	2019
<b>BALANSE - EIENDELER</b>			
<b>Anleggsmidler</b>			
<b>Immaterielle eiendeler</b>			
Konsesjoner, patenter o.l.	3, 4	53 971	53 971
Utsatt skattefordel	2		
<b>Sum immaterielle eiendeler</b>		<b>53 971</b>	<b>53 971</b>
<b>Varige driftsmidler</b>			
Tomter, bygninger o.a. fast eiendom	3, 4	1 215 866	1 244 466
Driftsløsøre, inventar o.a. utstyr	3, 4	21 946	14 946
<b>Sum varige driftsmidler</b>	3	<b>1 237 813</b>	<b>1 259 412</b>
<b>Finansielle anleggsmidler</b>			
Investeringer i tilknyttet selskap			200 000
<b>Sum finansielle anleggsmidler</b>			<b>200 000</b>
<b>Sum anleggsmidler</b>		<b>1 291 783</b>	<b>1 513 383</b>
<b>Omløpsmidler</b>			
<b>Varer</b>			
<b>Sum varer</b>			<b>33 402</b>
<b>Fordringer</b>			
Kundefordringer	4	2 091 583	1 662 154
Andre kortsiktige fordringer		205 144	123 951
<b>Sum fordringer</b>		<b>2 296 727</b>	<b>1 786 105</b>
<b>Bankinnskudd, kontanter og lignende</b>			
Bankinnskudd, kontanter o.l.	5	1 382 738	920 893
<b>Sum bankinnskudd, kontanter og lignende</b>		<b>1 382 738</b>	<b>920 893</b>
<b>Sum omløpsmidler</b>		<b>3 679 465</b>	<b>2 740 401</b>
<b>SUM EIENDELER</b>		<b>4 971 248</b>	<b>4 253 784</b>





## Balanse

Beløp i: NOK	Note	2020	2019
<b>BALANSE - EGENKAPITAL OG GJELD</b>			
<b>Egenkapital</b>			
<b>Innskutt egenkapital</b>			
Aksjekapital	6	830 000	830 000
<b>Sum innskutt egenkapital</b>		<b>830 000</b>	<b>830 000</b>
<b>Opptjent egenkapital</b>			
Annen egenkapital		106 026	106 026
<b>Sum opptjent egenkapital</b>		<b>106 026</b>	<b>106 026</b>
<b>Sum egenkapital</b>	7	<b>936 026</b>	<b>936 026</b>
<b>Gjeld</b>			
<b>Langsiktig gjeld</b>			
Utsatt skatt	2		
<b>Annen langsiktig gjeld</b>			
Gjeld til kredittinstitusjoner	4	945 829	970 831
<b>Sum annen langsiktig gjeld</b>		<b>945 829</b>	<b>970 831</b>
<b>Sum langsiktig gjeld</b>		<b>945 829</b>	<b>970 831</b>
<b>Kortsiktig gjeld</b>			
Leverandørgjeld		1 382 327	1 086 146
Betalbar skatt	2	182 744	41 856
Skyldig offentlige avgifter		489 850	630 417
Utbytte		533 092	
Annen kortsiktig gjeld		501 380	588 509
<b>Sum kortsiktig gjeld</b>		<b>3 089 393</b>	<b>2 346 927</b>
<b>Sum gjeld</b>		<b>4 035 222</b>	<b>3 317 758</b>
<b>SUM EGENKAPITAL OG GJELD</b>		<b>4 971 248</b>	<b>4 253 784</b>
<b>POSTER UTENOM BALANSEN</b>			
Garantistillelser	4		
Pantstillelser	4	7 500 000	



 Legally signed by  
Arid Bakken  
15.02.2021

 Legally signed by  
Paul Espen Bakken  
16.02.2021

 Legally signed by  
Rasmus Osaland  
17.02.2021

# Årsregnskap 2020

## Bygga AS

**Resultatregnskap**  
**Balanse**  
**Noter til regnskapet**  
**Revisjonsberetning**

**Org.nr.: 911 599 236**



## Resultatregnskap Bygga AS

Driftsinntekter og driftskostnader	Note	2020	2019
Salgsinntekt		16 761 005	14 194 320
Annen driftsinntekt		2 306	4 254
<b>Sum driftsinntekter</b>		<b>16 763 311</b>	<b>14 198 575</b>
Varekostnad		10 013 499	7 603 711
Beholdningsendring varer		33 402	-730 488
Lønnskostnad	1	4 308 037	5 049 769
Avskrivning av driftsmidler og immaterielle eiendeler	3	37 000	33 459
Annen driftskostnad	1	1 480 971	1 747 656
<b>Sum driftskostnader</b>		<b>15 872 909</b>	<b>13 704 107</b>
<b>Driftsresultat</b>		<b>890 402</b>	<b>494 468</b>
<b>Finansinntekter og finanskostnader</b>			
Annen renteinntekt		225	544
Annen rentekostnad		43 065	38 687
Annen finanskostnad		131 725	0
<b>Resultat av finansposter</b>		<b>-174 566</b>	<b>-38 143</b>
Ordinært resultat før skattekostnad		715 836	456 325
Skattekostnad på ordinært resultat	2	182 744	41 856
<b>Ordinært resultat</b>		<b>533 092</b>	<b>414 469</b>
<b>Årsresultat</b>	7	<b>533 092</b>	<b>414 469</b>
<b>Overføringer</b>			
Avsatt til dekning av tidligere udekket tap		0	308 443
Avsatt til utbytte		533 092	0
Avsatt til annen egenkapital		0	106 026
<b>Sum overføringer</b>		<b>533 092</b>	<b>414 469</b>



## Balanse Bygga AS

Eiendeler	Note	2020	2019
<b>Anleggsmidler</b>			
<b>Immaterielle eiendeler</b>			
Konsesjoner, patenter o.l.	3, 4	53 971	53 971
<b>Sum immaterielle eiendeler</b>		<b>53 971</b>	<b>53 971</b>
<b>Varige driftsmidler</b>			
Tomter, bygninger o.a. fast eiendom	3, 4	1 215 866	1 244 466
Driftsløsøre, inventar o.a. utstyr	3, 4	21 946	14 946
<b>Sum varige driftsmidler</b>	<b>3</b>	<b>1 237 813</b>	<b>1 259 412</b>
<b>Finansielle anleggsmidler</b>			
Investeringer i tilknyttet selskap		0	200 000
<b>Sum finansielle anleggsmidler</b>		<b>0</b>	<b>200 000</b>
<b>Sum anleggsmidler</b>		<b>1 291 783</b>	<b>1 513 383</b>
<b>Omløpsmidler</b>			
Lager av varer og annen beholdning		0	33 402
<b>Fordringer</b>			
Kundefordringer	4	2 091 583	1 662 154
Andre kortsiktige fordringer		205 144	123 951
<b>Sum fordringer</b>		<b>2 296 727</b>	<b>1 786 105</b>
<b>Investeringer</b>			
Bankinnskudd, kontanter o.l.	5	1 382 738	920 893
<b>Sum omløpsmidler</b>		<b>3 679 465</b>	<b>2 740 401</b>
<b>Sum eiendeler</b>		<b>4 971 248</b>	<b>4 253 784</b>



## Balanse Bygga AS

Egenkapital og gjeld	Note	2020	2019
<b>Egenkapital</b>			
<b>Innskutt egenkapital</b>			
Aksjekapital	6	830 000	830 000
<b>Sum innskutt egenkapital</b>		<b>830 000</b>	<b>830 000</b>
<b>Opptjent egenkapital</b>			
Annen egenkapital		106 026	106 026
<b>Sum opptjent egenkapital</b>		<b>106 026</b>	<b>106 026</b>
<b>Sum egenkapital</b>	7	<b>936 026</b>	<b>936 026</b>
<b>Gjeld</b>			
<b>Annen langsiktig gjeld</b>			
Gjeld til kredittinstitusjoner	4	945 829	970 831
<b>Sum annen langsiktig gjeld</b>		<b>945 829</b>	<b>970 831</b>
<b>Kortsiktig gjeld</b>			
Leverandørgjeld		1 382 327	1 086 146
Betalbar skatt	2	182 744	41 856
Skyldig offentlige avgifter		489 850	630 417
Utbytte		533 092	0
Annen kortsiktig gjeld		501 380	588 509
<b>Sum kortsiktig gjeld</b>		<b>3 089 393</b>	<b>2 346 927</b>
<b>Sum gjeld</b>		<b>4 035 222</b>	<b>3 317 758</b>
<b>Sum egenkapital og gjeld</b>		<b>4 971 248</b>	<b>4 253 784</b>
Pantstillelser	4	7 500 000	0

Stavanger, 15.02.2021  
Styret i Bygga AS

Arild Bakken  
styreleder/daglig leder

Paul Espen Bakken  
styremedlem

Rasmus Osaland  
styremedlem



## Regnskapsprinsipper

Årsregnskapet er satt opp i samsvar med regnskapsloven og NRS 8 - God regnskapsskikk for små foretak.

### Driftsinntekter

Inntektsføring ved salg av varer skjer på leveringstidspunktet. Tjenester inntektsføres etter hvert som de leveres.

### Skatt

Skattekostnaden i resultatregnskapet omfatter både periodens betalbare skatt og endring i utsatt skatt. Utsatt skatt er beregnet med 22 % på grunnlag av de midlertidige forskjeller som eksisterer mellom regnskapsmessige og skattemessige verdier, samt ligningsmessig underskudd til fremføring ved utgangen av regnskapsåret. Skatteøkende og skattereduserende midlertidige forskjeller som reverserer eller kan reverseres i samme periode er utlignet og nettoført.

### Klassifisering og vurdering av anleggsmidler

Anleggsmidler omfatter eiendeler bestemt til varig eie og bruk. Anleggsmidler er vurdert til anskaffelseskost. Varige driftsmidler balanseføres og avskrives over driftsmidlets økonomiske levetid. Avskrivningsperioden for fast eiendom anskaffet etter 2009 er dekomponert i en del som gjelder råbygget og en del som gjelder faste tekniske installasjoner. Varige driftsmidler nedskrives til gjenvinnbart beløp ved verdifall som forventes ikke å være forbigående. Gjenvinnbart beløp er det høyeste av netto salgsverdi og verdi i bruk. Verdi i bruk er nåverdi av fremtidige kontantstrømmer knyttet til eiendelen. Nedskrivningen reverseres når grunnlaget for nedskrivningen ikke lenger er til stede.

### Klassifisering og vurdering av omløpsmidler

Omløpsmidler og kortsiktig gjeld omfatter normalt poster som forfaller til betaling innen ett år etter balansedagen, samt poster som knytter seg til varekretsløpet. Omløpsmidler vurderes til laveste verdi av anskaffelseskost og virkelig verdi.

### Fordringer

Kundefordringer og andre fordringer oppføres til pålydende etter fradrag for avsetning til forventet tap. Avsetning til tap gjøres på grunnlag av en individuell vurdering av de enkelte fordringene.



## Note 1 Lønnskostnader og ytelser, godtgjørelser til daglig leder, styret og revisor

Lønnskostnader	2020	2019
Lønninger	3 599 931	4 231 769
Arbeidsgiveravgift	527 185	630 240
Pensjonskostnader	54 449	73 652
Andre ytelser	126 472	114 107
<b>Sum</b>	<b>4 308 037</b>	<b>5 049 769</b>

Selskapet har i 2020 sysselsatt 8 årsverk.

### Pensjonsforpliktelser

Selskapet er pliktig til å ha tjenestepensjonsordning etter lov om obligatorisk tjenestepensjon.

Selskapets pensjonsordninger tilfredsstiller kravene i denne lov.

Ytelser til ledende personer	Daglig leder	Styret
Lønn	787 054	0
Annen godtgjørelse	28 167	0
<b>Sum</b>	<b>815 221</b>	<b>0</b>

### Revisor

Kostnadsført revisjonshonorar for 2020 utgjør kr 32 000.

I tillegg kommer honorar for andre tjenester med kr 0.

## Note 2 Skatt

Årets skattekostnad	2020	2019
Resultatført skatt på ordinært resultat:		
Betalbar skatt	182 744	41 856
Endring i utsatt skattefordel	0	0
<b>Skattekostnad ordinært resultat</b>	<b>182 744</b>	<b>41 856</b>

### Skattepliktig inntekt:

Ordinært resultat før skatt	715 836	456 325
Permanente forskjeller	128 448	39 218
Endring i midlertidige forskjeller	-13 632	-57 386
Anvendelse av fremførbart underskudd	0	-247 904
<b>Skattepliktig inntekt</b>	<b>830 653</b>	<b>190 253</b>

### Betalbar skatt i balansen:

Betalbar skatt på årets resultat	182 744	41 856
<b>Sum betalbar skatt i balansen</b>	<b>182 744</b>	<b>41 856</b>

Skatteeffekten av midlertidige forskjeller som har gitt opphav til utsatt skatt og utsatte skattefordeler, spesifisert på typer av midlertidige forskjeller

	2020	2019	Endring
Varige driftsmidler	-35 061	-46 874	-11 813
Fordringer	7 612	5 792	-1 819
<b>Sum</b>	<b>-27 450</b>	<b>-41 082</b>	<b>-13 632</b>

Inngår ikke i beregningen av utsatt skatt

	27 450	41 081	13 632
<b>Utsatt skattefordel (22 %)</b>	<b>0</b>	<b>0</b>	<b>0</b>



## Note 3 Anleggsmidler

	Bygninger og tomter	Driftsløsøre, inventar ol.	Immaterielle eiendeler	Sum
Anskaffelseskost pr. 01.01.20	1 270 941	245 912	53 971	1 570 824
Tilgang kjøpte driftsmidler		15 400		15 400
<b>Anskaffelseskost 31.12.20</b>	<b>1 270 941</b>	<b>261 312</b>	<b>53 971</b>	<b>1 586 224</b>
Akkumulerte avskrivninger 31.12.20	55 075	239 366		294 441
Av- og nedskrivninger pr. 31.12.20	55 075	239 366	0	294 441
<b>Bokført verdi 31.12.20</b>	<b>1 215 866</b>	<b>21 946</b>	<b>53 971</b>	<b>1 291 783</b>
Årets ordinære avskrivninger	28 600	8 400		37 000
Økonomisk levetid	10-50 år	3-5 år		

## Note 4 Pantstillelser og garantier

	31.12.2020	31.12.2019
<b>Pantsikret gjeld, pantstillelser og garantier</b>		
Langsiktig gjeld til kredittinstitusjoner som forfaller om mer enn 5 år	-945 829	-970 831
<b>Sum</b>	<b>-945 829</b>	<b>-970 831</b>
<b>Regnskapsført verdi av pantsikrede eiendeler</b>		
Faste eiendommer	1 215 866	1 215 866
Driftstilbehør	75 917	68 917
Kundefordringer	2 091 583	1 662 154
<b>Sum</b>	<b>3 383 366</b>	<b>2 946 937</b>

Selskapet har en ubenyttet kassekreditt på kr. 500 000.

## Note 5 Bankinnskudd

Innstående midler på skattetrekkkonto (bundne midler) er på kr. 161 289.

## Note 6 Aksjonærer

Aksjekapitalen i Bygga AS pr. 31.12.2020 består av:

	Antall	Pålydende	Bokført
Ordinære aksjer	8 300	100,0	830 000
<b>Sum</b>	<b>8 300</b>		<b>830 000</b>

### Eierstruktur

	Ordinære	Eierandel	Stemmeandel
Bakken Egil	2 490	30,00	30,00
Lerke Holding As	2 490	30,00	30,00
Arild Bakken	2 490	30,00	30,00
Jan Ove Brynie	830	10,00	10,00
<b>Totalt antall aksjer</b>	<b>8 300</b>	<b>100,00</b>	<b>100,00</b>

Aksjer og opsjoner eiet av medlemmer i styret og daglig leder:

Navn	Verv	Ordinære
Arild Bakken	styreleder/daglig leder	2 490
Paul Espen Bakken	styremedlem	2 490
<b>Totalt antall aksjer</b>		<b>4 980</b>



**Note 7 Egenkapital**

	<b>Aksje- kapital</b>	<b>Annen egenkapital</b>	<b>Sum</b>
Pr. 31.12.2019	830 000	106 026	936 026
<b>Pr. 01.01.2020</b>	<b>830 000</b>	<b>106 026</b>	<b>936 026</b>
Årets overskudd		533 092	533 092
Avsatt utbytte		-533 092	-533 092
<b>Pr. 31.12.2020</b>	<b>830 000</b>	<b>106 026</b>	<b>936 026</b>



KALLESTEN

Revisjon og Regnskap AS

Til generalforsamlingen i Bygga AS

Godkjent revisjonsselskap  
Autorisert regnskapsførerselskap

Medlem av:  
Revisorforeningen  
Regnskap Norge

## UAVHENGIG REVISORS BERETNING

### Uttalelse om revisjonen av årsregnskapet

#### Konklusjon

Vi har revidert selskapet Bygga AS' årsregnskap som viser et overskudd på kr 533 092. Årsregnskapet består av balanse per 31. desember 2020, resultatregnskap for regnskapsåret avsluttet per denne datoen og noter til årsregnskapet, herunder et sammendrag av viktige regnskapsprinsipper.

Etter vår mening er det medfølgende årsregnskapet avgitt i samsvar med lov og forskrifter og gir et rettviseende bilde av selskapets finansielle stilling per 31. desember 2020, og av dets resultater for regnskapsåret avsluttet per denne datoen i samsvar med regnskapslovens regler og god regnskapsskikk i Norge.

#### Grunnlag for konklusjonen

Vi har gjennomført revisjonen i samsvar med lov, forskrift og god revisjonsskikk i Norge, herunder de internasjonale revisjonsstandardene (ISA-ene). Våre oppgaver og plikter i henhold til disse standardene er beskrevet i Revisors oppgaver og plikter ved revisjon av årsregnskapet. Vi er uavhengige av selskapet slik det kreves i lov og forskrift, og har overholdt våre øvrige etiske forpliktelser i samsvar med disse kravene. Etter vår oppfatning er innhentet revisjonsbevis tilstrekkelig og hensiktsmessig som grunnlag for vår konklusjon.

#### Styrets ansvar for årsregnskapet

Styret (ledelsen) er ansvarlig for å utarbeide årsregnskapet i samsvar med lov og forskrifter, herunder for at det gir et rettviseende bilde i samsvar med regnskapslovens regler og god regnskapsskikk i Norge. Ledelsen er også ansvarlig for slik intern kontroll som den finner nødvendig for å kunne utarbeide et årsregnskap som ikke inneholder vesentlig feilinformasjon, verken som følge av misligheter eller utilsiktede feil.

Ved utarbeidelsen av årsregnskapet må ledelsen ta standpunkt til selskapets evne til fortsatt drift og opplyse om forhold av betydning for fortsatt drift. Forutsetningen om fortsatt drift skal legges til grunn for årsregnskapet så lenge det ikke er sannsynlig at virksomheten vil bli avvirket.

#### Revisors oppgaver og plikter ved revisjonen av årsregnskapet

Vårt mål er å oppnå betryggende sikkerhet for at årsregnskapet som helhet ikke inneholder vesentlig feilinformasjon, verken som følge av misligheter eller utilsiktede feil, og å avgi en revisjonsberetning som inneholder vår konklusjon. Betryggende sikkerhet er en høy grad av sikkerhet, men ingen garanti for at en revisjon utført i samsvar med lov, forskrift og god revisjonsskikk i Norge, herunder ISA-ene, alltid vil avdekke vesentlig feilinformasjon som eksisterer. Feilinformasjon kan oppstå som følge av

**Tananger**  
Esterveien 1  
Postboks 79  
4098 Tananger  
Telefon: 51 71 90 00

**Karmøy**  
Rådhusveien 11-13  
4296 Åkrehamn  
Telefon: 52 81 68 80

Org nr.: 951 499 072 MVA  
Bankkonto: 3206.05.10732  
www.kallesten.no  
E-post: revisjon@kallesten.no



Penneo Dokumentnøkkel: 8AXHK-SD5H-YJ8E-4TAB6-MPP5N-LEOD



misligheter eller utilsiktede feil. Feilinformasjon blir vurdert som vesentlig dersom den enkeltvis eller samlet med rimelighet kan forventes å påvirke økonomiske beslutninger som brukerne foretar basert på årsregnskapet.

For videre beskrivelse av revisors oppgaver og plikter vises det til <https://revisorforeningen.no/revisjonsberetninger>

### **Uttalelse om øvrige lovmessige krav**

#### *Konklusjon om registrering og dokumentasjon*

Basert på vår revisjon av årsregnskapet som beskrevet ovenfor, og kontrollhandlinger vi har funnet nødvendig i henhold til internasjonal standard for attestasjonsoppdrag (ISAE) 3000 «Attestasjonsoppdrag som ikke er revisjon eller forenklet revisorkontroll av historisk finansiell informasjon», mener vi at ledelsen har oppfylt sin plikt til å sørge for ordentlig og oversiktlig registrering og dokumentasjon av selskapets regnskapsopplysninger i samsvar med lov og god bokføringsskikk i Norge.

Tananger, 23. februar 2021  
Kallesten Revisjon og Regnskap AS

Herbjørn Vestvik  
Statsautorisert revisor

Penneo Dokumentnøkkel: 8AXHK-SD5H-YJ8E-4TAB6-MPP5N-LEOD



# PENNEO

Signaturene i dette dokumentet er juridisk bindende. Dokument signert med "Penneo™ - sikker digital signatur".  
De signerende parter sin identitet er registrert, og er listet nedenfor.

"Med min signatur bekrefter jeg alle datoer og innholdet i dette dokument."

## Herbjørn Vestvik

Statsautorisert revisor

På vegne av: Kallesten Revisjon og Regnskap AS

Serienummer: 9578-5995-4-196110

IP: 109.247.xxx.xxx

2021-02-23 15:35:07Z



Penneo Dokumentnøkkel: 8AXHK-SD5H-YJ8E-4TAB6-MPP5N-LEOD

Dokumentet er signert digitalt, med **Penneo.com**. Alle digitale signatur-data i dokumentet er sikret og validert av den datamaskin-utregnede hash-verdien av det opprinnelige dokument. Dokumentet er låst og tids-stemplet med et sertifikat fra en betrodd tredjepart. All kryptografisk bevis er integrert i denne PDF, for fremtidig validering (hvis nødvendig).

### Hvordan bekrefter at dette dokumentet er originalen?

Dokumentet er beskyttet av ett Adobe CDS sertifikat. Når du åpner dokumentet i

Adobe Reader, skal du kunne se at dokumentet er sertifisert av **Penneo e-signature service <penneo@penneo.com>**. Dette garanterer at innholdet i dokumentet ikke har blitt endret.

Det er lett å kontrollere de kryptografiske beviser som er lokalisert inne i dokumentet, med Penneo validator - <https://penneo.com/validate>