



ÅRSREGNSKAPET FOR REGNSKAPSÅRET 2023 - GENERELL INFORMASJON

Enheten

Organisasjonsnummer: 982 788 870
Organisasjonsform: Aksjeselskap
Foretaksnavn: SWARCO NORGE AS
Forretningsadresse: Brynsveien 3
0667 OSLO

Regnskapsår

Årsregnskapets periode: 01.01.2023 - 31.12.2023

Konsern

Morselskap i konsern: Nei

Regnskapsregler

Regler for små foretak benyttet: Nei
Benyttet ved utarbeidelsen av årsregnskapet til selskapet: Regnskapslovens alminnelige regler

Årsregnskapet fastsatt av kompetent organ

Bekreftet av representant for selskapet: Manuela Fürst
Dato for fastsettelse av årsregnskapet: 02.04.2024

Grunnlag for avgivelse

År 2023: Årsregnskapet er elektronisk innlevert
År 2022: Tall er hentet fra elektronisk innlevert årsregnskap fra 2023

Det er ikke krav til at årsregnskapet m.v. som sendes til Regnskapsregisteret er undertegnet. Kontrollen på at dette er utført ligger hos revisor/enhetens øverste organ. Sikkerheten ivaretas ved at innsender har rolle/rettighet for innsending av årsregnskapet via Altinn, og ved at det bekreftes at årsregnskapet er fastsatt av kompetent organ.

Brønnøysundregistrene, 19.05.2025



Resultatregnskap

Beløp i: NOK	Note	2023	2022
RESULTATREGNSKAP			
Inntekter			
Salgsinntekt	1, 2	108 591 000	95 843 000
Sum inntekter		108 591 000	95 843 000
Kostnader			
Varekostnad	2	41 563 000	36 039 000
Lønnskostnad	3	44 535 000	38 966 000
Avskrivning på varige driftsmidler og immaterielle eiendeler	4	214 000	320 000
Annen driftskostnad	2, 3	18 148 000	15 587 000
Sum kostnader		104 460 000	90 912 000
Driftsresultat		4 131 000	4 931 000
Finansinntekter og finanskostnader			
Renteinntekt fra foretak i samme konsern		4 147 000	2 177 000
Annen finansinntekt	5	383 000	4 388 000
Sum finansinntekter		4 530 000	6 565 000
Rentekostnad til foretak i samme konsern		0	148 000
Annen rentekostnad	5	2 680 000	784 000
Annen finanskostnad	5	1 751 000	5 541 000
Sum finanskostnader		4 431 000	6 473 000
Netto finans		99 000	92 000
Ordinært resultat før skattekostnad		4 230 000	5 023 000
Skattekostnad på ordinært resultat	6	958 000	-1 429 000
Ordinært resultat etter skattekostnad	7	3 272 000	6 452 000
Årsresultat	7	3 272 000	6 452 000
Overføringer og disponeringer			
Overføringer til/fra annen egenkapital		3 272 000	6 452 000
Sum overføringer og disponeringer		3 272 000	6 452 000



Balanse

Beløp i: NOK	Note	2023	2022
BALANSE - EIENDELER			
Anleggsmidler			
Immaterielle eiendeler			
Utsatt skattefordel	6	1 261 000	2 219 000
Sum immaterielle eiendeler		1 261 000	2 219 000
Varige driftsmidler			
Maskiner og anlegg	4	74 000	104 000
Driftsløsøre, inventar, verktøy, kontormaskiner og lignende	4	333 000	213 000
Sum varige driftsmidler		407 000	317 000
Sum anleggsmidler		1 668 000	2 536 000
Omløpsmidler			
Varer			
Varer	8	6 558 000	6 262 000
Sum varer		6 558 000	6 262 000
Fordringer			
Kundefordringer		15 602 000	15 869 000
Andre fordringer	9	21 814 000	17 341 000
Konsernfordringer	10	486 000	632 000
Sum fordringer		37 902 000	33 842 000
Bankinnskudd, kontanter og lignende			
Bankinnskudd, kontanter og lignende	11	12 537 000	21 756 000
Sum bankinnskudd, kontanter og lignende		12 537 000	21 756 000
Sum omløpsmidler		56 997 000	61 860 000
SUM EIENDELER		58 665 000	64 396 000

BALANSE - EGENKAPITAL OG GJELD

Egenkapital



Balanse

Beløp i: NOK	Note	2023	2022
Innskutt egenkapital			
Selskapskapital	7, 12	8 700 000	8 700 000
Sum innskutt egenkapital	7	8 700 000	8 700 000
Opptjent egenkapital			
Annen egenkapital	7	24 549 000	27 729 000
Sum opptjent egenkapital		24 549 000	27 729 000
Sum egenkapital		33 249 000	36 429 000
Sum langsiktig gjeld		0	0
Kortsiktig gjeld			
Leverandørgjeld		6 594 000	6 792 000
Skyldige offentlige avgifter		7 589 000	7 103 000
Kortsiktig konserngjeld	10	902 000	1 861 000
Annen kortsiktig gjeld	9	10 331 000	12 211 000
Sum kortsiktig gjeld		25 416 000	27 967 000
Sum gjeld		25 416 000	27 967 000
SUM EGENKAPITAL OG GJELD		58 665 000	64 396 000



SWARCO Norge AS
ÅRSREGNSKAP 2023

NO 982 788 870 MVA



The Better Way. Every Day. **swarco** 



The Better Way. Every Day.

Årsberetning 2023 for SWARCO Norge AS

Virksomhetens art

SWARCO Norge AS er eid av SWARCO AG (100 %). Selskapets virksomhet var i 2023 i hovedsak basert på salg, prosjektering og drift av trafikkstyringsanlegg, samt intelligente transportsystemer (ITS).

Selskapet har tilhold i leide lokaler i Oslo i Brynsveien 3.

SWARCO Norge AS har opprettholdt sin markedsandel i 2023 i det norske markedet for løsninger og tjenester innenfor styring og overvåking av vegtrafikk, kollektivtrafikk.

SWARCO har opparbeidet en sterk posisjon i det norske og nordiske ITS markedet siden oppstarten i 2003.

Gjennom året har SWARCO sitt årsverk i Norge økt fra snitt 34 i 2022 til snitt 35 personer i 2023.

Regnskapsinformasjon

Etter styrets oppfatning gir det fremlagte resultatregnskap og balanse med noter et korrekt bilde av selskapets stilling ved årsskifte. Det er ikke inntrådt forhold etter regnskapsåret som er av betydning ved bedømmelse av selskapet, ut over det som er redegjort for i denne årsberetningen. Med hensyn til avsetningsforhold og prisutvikling, er det intet å bemerke ut over det som fremgår av årsregnskapet.

Fortsatt drift

Egenkapitalen ved årets slutt var på kr. 33.248.683.
Med dette så er forholdet mellom EK og sum gjeld/EK på 56,7%.

Regnskapet er utarbeidet under forutsetning om fortsatt drift, og styret bekrefter at grunnlaget for fortsatt drift er til stede med et driftsresultat på kr. 4.130.635 i 2023. Driftsutviklingen i selskapet skjer i henhold til de opplagte forretnings- og likviditetsplaner.
I 2023 har det blitt fastsatt og utbetalt et utbytte på 6,5 MNOK til SWARCO AG.

Orderreserven til selskapet var per 31/12-2023 på 53,7 MNOK med flere langsiktige servicekontrakter.

Fremtidsutsikter

Store prosjekter og investeringer gjør at fremtidsutsiktene i ITS sektoren er gode, og SWARCO er godt posisjonert for å styrke markedsposisjonen ytterligere.
Valutaprognosene for 2024 tilsier at den norske kronen vil være utsatt for svingninger gjennom året.

www.swarco.com
SWARCO NORGE AS, Brynsveien 3, NO-0667-OSLO, Norway
T. +47 23 17 09 00, E. office.norge@swarco.com
Foretaksregisteret NO 982 788 870 MVA.

1/3



The Better Way. Every Day.

Styret vil presisere at det fortsatt er en relativt stor usikkerhet med hensyn til utviklingen av valutakursene. I 2024 har verdensbildet vært preget av krig i Ukraina. SWARCO Norge AS har i liten grad vært påvirket av dette.

Arbeidsmiljø og ytre miljø

Sykefraværet i 2023 har vært på 2,67 %. Arbeidsmiljøet i selskapet er meget godt, og det har ikke vært noen uhell eller ulykker i bedriften i 2023. Bedriften driver ikke virksomhet som forurenser det ytre miljø og har følgelig ikke iverksatt spesielle tiltak på dette området. Bedriften ble re-sertifisert i henhold til ISO9001:2015 og ISO14001:2015 i 2023 av Scandinavian Business Certification AB.

Den 26. oktober ble det etablert et Arbeidsmiljøutvalg for SWARCO Norge AS i samarbeid med bedriftshelsetjenesten.

Bedriften har ved årets slutt 36 ansatte, 31 menn og 5 kvinner. Styret består av 3 menn og 0 kvinner. Styret fastslår at som en internasjonal bedrift er det et miljø for å øke mangfold, etnisitet og likestilling i bedriften, samt hindre diskriminering. Bransjen er generelt mannsdominert, men selskapet har fokus på å ansette den best egnede kandidaten uavhengig av kjønn, etnisitet eller lignende.

Forskning og Utvikling

Ansvar for regionens F&U er i sin helhet overtatt av SWARCO Solution Center GmbH i Berlin, hvor SWARCO investerer i konsernets applikasjoner innenfor ITS sektoren.

Redegjørelse for utførte aktsomhetsvurderinger (Åpenhetsloven / CSR)

Åpenhetsloven trådte i kraft 1. juli 2022. Lovens formål er å fremme virksomheter respekt for grunnleggende menneskerettigheter og anstendige arbeidsforhold, og sikre allmennheten tilgang til informasjon. Selskapet er omfattet av loven og har iverksatt tiltak for etterlevelse av denne.

Loven krever at selskaper skal gjennomføre aktsomhetsvurderinger for å avdekke faktiske eller potensielle negative konsekvenser for grunnleggende menneskerettigheter og anstendige arbeidsforhold i egen virksomhet og i leverandørkjeden. Selskapet gjennomfører aktsomhetsvurderinger i tråd med OECD sin veileder for aktsomhetsvurderinger for ansvarlig næringsliv, og arbeider med kartlegging av leverandørkjeden i tråd med lovens krav. Dersom resultatene av aktsomhetsvurderingene avdekker at det foreligger brudd eller mistanke om brudd på overnevnte rettigheter vil selskapet sørge for å avklare de faktiske forholdene og sette i gang nødvendige tiltak. Selskapet vil prioritere og sette i gang tiltak på de områder med mest alvorlig risiko for brudd på menneskerettigheter og anstendige arbeidsforhold.

I selskapet er arbeidet med åpenhetsloven forankret i styret og redegjørelse er offentliggjort på selskapets hjemmeside www.swarco.com/no/corporate-social-responsibility.

Finansiell risiko

Markedsrisiko

Selskapet er eksponert for endringer i valutakurser, spesielt EUR og DKK, da en vesentlig del av selskapets innkjøp er i utenlandsk valuta. Selskapet har inngått terminkontrakter for å redusere selskapets valutarisiko.

www.swarco.com
SWARCO NORGE AS, Brynsveien 3, NO-0667-OSLO, Norway
T. +47 23 17 09 00, E. office.norge@swarco.com
Foretaksregisteret NO 982 788 870 MVA.

2/3



The Better Way. Every Day.

Kreditrisiko

Risiko for at motparter ikke har økonomisk evne til å oppfylle sine forpliktelser anses lav, da det historisk sett har vært lite tap på fordringer og selskapets kunder i hovedsak er i offentlig sektor.

Likviditetsrisiko

Selskapet vurderer likviditeten i selskapet som god, og det er ikke besluttet å innføre tiltak som endrer likviditetsrisiko. Selskapets gjeld er i hovedsak med konserntilknyttede selskaper.

Kontantstrømanalysen viser en negativ nettoendring av likvider på -9,2 MNOK for SWARCO Norge AS i hovedsak på grunn av utbetaling av utbytte og nedbetaling av konsernmellomværende. Driftsresultat avviker fra kontantstrømmen og dette er i hovedsak forårsaket av periodens avskrivninger og endringer i tidsavgrensede poster.

Forsikring for styrets medlemmer og daglig leder

Det er via SWARCO AG etablert en ansvarsforsikring for styrets medlemmer og daglig leder.


Årsresultat og disponeringer


Styret foreslår følgende disponering av årsresultatet i SWARCO Norge AS:


- Overskudd 2023 kr. 3.272.150
- Overført til annen egenkapital kr. 3.272.150

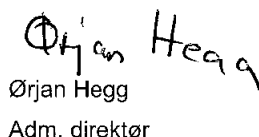
- Egenkapital 31.12.2023 kr. 33.248.683

Oslo den 22. mars 2024


Jeremy P Cowling
Styrets leder


Joakim P. Rosén
Styremedlem


Petter Lyngby
Styremedlem


Ørjan Hegg
Adm. direktør



Swarco Norge AS

RESULTATREGNSKAP 01.01. - 31.12.

	Note	2023	2022
Salgsinntekt	1, 2	108 590 808	95 843 185
Sum driftsinntekt		108 590 808	95 843 185
Varekostnad	2	41 563 281	36 039 407
Lønnskostnad	3	44 534 695	38 965 806
Avskrivning	4	214 384	320 443
Annen driftskostnad	2, 3	18 147 813	15 586 131
Sum driftskostnad		104 460 172	90 911 787
Driftsresultat		4 130 635	4 931 398
Renteinntekt fra foretak i samme konsern		4 146 893	2 176 737
Annen finansinntekt	5	383 187	4 388 189
Rentekostnad til foretak i samme konsern		0	-147 792
Annen rentekostnad	5	-2 680 368	-783 960
Annen finanskostnad	5	-1 750 439	-5 541 163
Ordinært resultat før skattekostnad		4 229 908	5 023 407
Skattekostnad på resultat	6	957 758	-1 428 601
Årsresultat	7	3 272 150	6 452 008
Disponering (dekning) av årsresultatet			
Avsatt til annen egenkapital		3 272 150	6 452 008
Sum disponert (dekket)		3 272 150	6 452 008



Swarco Norge AS

BALANSE PR. 31.12.


	Note	2023	2022
EIENDELER			
Anleggsmidler			
<i>Immaterielle eiendeler</i>			
Utsatt skattefordel	6	1 260 929	2 218 685
Sum immaterielle eiendeler		1 260 929	2 218 685
<i>Varige driftsmidler</i>			
Maskiner og anlegg	4	73 363	104 066
Driftsløsøre, inventar, verktøy, kontormaskiner o.l.	4	333 259	212 777
Sum varige driftsmidler	4	406 622	316 842
Sum anleggsmidler		1 667 551	2 535 528
Omløpsmidler			
Varer	8	6 558 340	6 262 144
<i>Fordringer</i>			
Kundefordringer		15 601 940	15 868 673
Andre kortsiktige fordringer	9	21 814 716	17 341 270
Fordringer på selskap i samme konsern	10	485 810	631 905
Sum fordringer		37 902 467	33 841 848
<i>Investeringer</i>			
Bankinnskudd, kontanter o.l.	11	12 536 989	21 756 800
Sum omløpsmidler		56 997 795	61 860 793
SUM EIENDELER		58 665 346	64 396 321





Swarco Norge AS
BALANSE PR. 31.12.


	Note	2023	2022
EGENKAPITAL OG GJELD			
EGENKAPITAL			
Innskutt egenkapital			
Aksjekapital (87 000 aksjer á kr 100)	7, 12	8 700 000	8 700 000
Sum innskutt egenkapital	7	<u>8 700 000</u>	<u>8 700 000</u>
Opptjent egenkapital			
Annen egenkapital	7	24 548 683	27 728 539
Sum opptjent egenkapital		<u>24 548 683</u>	<u>27 728 539</u>
Sum egenkapital	7	<u>33 248 683</u>	<u>36 428 539</u>
GJELD			
Kortsiktig gjeld			
Leverandørgjeld		6 594 146	6 792 091
Gjeld til selskap i samme konsern	10	901 661	1 861 204
Skyldige offentlige avgifter		7 589 403	7 103 147
Annen kortsiktig gjeld	9	10 331 453	12 211 340
Sum kortsiktig gjeld		<u>25 416 663</u>	<u>27 967 781</u>
Sum gjeld		<u>25 416 663</u>	<u>27 967 781</u>
SUM EGENKAPITAL OG GJELD		<u>58 665 346</u>	<u>64 396 321</u>

Oslo, 22.03.2024
Styret i Swarco Norge AS


Jeremy Peter Cowling
styreleder


Joakim Peter Rosén
styremedlem


Petter Lyngby
styremedlem


Øjan Hegg
administrerende direktør



Indirekte kontantstrøm			
Swarco Norge AS			
	Note	2023	2022
<i>Kontantstrømmer fra operasjonelle aktiviteter</i>			
Resultat før skattekostnad		4 229 908	5 023 407
Ordinære avskrivninger		214 384	320 443
Nedskrivning anleggsmidler		1 016	2 496
Endring i varelager	8	-296 195	-1 248 732
Endring i kundefordringer	10	266 733	-7 347 976
Endring i leverandørgjeld	10	-197 945	4 327 148
Endring i andre tidsavgrensningsposter		-5 867 076	473 662
Netto kontantstrøm fra operasjonelle aktiviteter		-1 649 177	1 550 449
<i>Kontantstrømmer fra investeringsaktiviteter</i>			
Utbetalinger ved kjøp av varige driftsmidler		305 179	250 143
Endring konsernmellomværende	10	813 448	-242 667 242
Netto kontantstrøm fra investeringsaktiviteter		-1 118 627	242 417 099
<i>Kontantstrømmer fra finansieringsaktiviteter</i>			
Utbetalinger ved nedbetaling av langsiktig gjeld	10	0	56 806 965
Utbetalinger av utbytte	10	6 452 008	180 000 000
Netto kontantstrøm fra finansieringsaktiviteter		-6 452 008	-236 806 965
Netto endring i kontanter og kontantekvivalenter		-9 219 812	7 160 583
Beh. av kont. og kontantekvivalenter ved per. begynne		21 756 800	14 596 217
Beh. av kont. og kontantekvivalenter ved per.		12 536 989	21 756 800



Regnskapsprinsipper

Årsregnskapet er satt opp i samsvar med regnskapsloven og god regnskapsskikk. Sammenligningstall er korrigert eller omklassifisert i tilfeller der dette gir et mer korrekt bilde av regnskapet.

Klassifisering og vurdering av balanseposter

Eiendeler bestemt til varig eie eller bruk klassifiseres som anleggsmidler. Eiendeler som er tilknyttet varekretsløpet klassifiseres som omløpsmidler. Fordringer klassifiseres som omløpsmidler hvis de skal tilbakebetales i løpet av ett år etter utbetalingstidspunktet. Gjeld klassifiseres som kortsiktig dersom forfall er mindre enn ett år fra balansedato.

Omløpsmidler vurderes til det laveste av anskaffelseskost og virkelig verdi. Kortsiktig gjeld i norske kroner balanseføres til nominelt beløp på etableringstidspunktet.

Anleggsmidler vurderes til anskaffelseskost. Varige anleggsmidler som forringes i verdi avskrives lineært over forventet økonomisk levetid. Anleggsmidlene nedskrives til virkelig verdi ved verdifall.

Immaterielle eiendeler

Immaterielle eiendeler balanseføres i den utstrekning kriteriene for balanseføring er oppfylt. Dette innebærer at slike utgifter balanseføres når det anses som sannsynlig at de fremtidige økonomiske fordelene knyttet til eiendelen vil tilflyte selskapet og anskaffelseskost for eiendelen kan måles pålitelig. Immaterielle eiendeler avskrives lineært over forventet levetid.

Varige driftsmidler

Varige driftsmidler balanseføres og avskrives lineært over driftsmidlenes forventede levetid. Vedlikehold av driftsmidler kostnadsføres løpende under driftskostnader. Påkostninger eller forbedringer tillegges driftsmidlets kostpris og avskrives i takt med driftsmidlet.

Ved indikasjon på at balanseført verdi av et anleggsmiddel er høyere enn virkelig verdi, foretas det test for verdifall. Testen foretas for det laveste nivå av anleggsmidler som har selvstendige kontantstrømmer. Hvis balanseført verdi er høyere enn både salgsverdi og gjenvinnbart beløp (nåverdi ved fortsatt bruk/eie), foretas det nedskrivning til det høyeste av salgsverdi og gjenvinnbart beløp. Tidligere nedskrivninger reverseres hvis forutsetningene for nedskrivningen ikke lenger er til stede. Leide driftsmidler balanseføres dersom leiekontrakten anses å være finansiell leie (lease).

Varebeholdninger

Lager av innkjøpte varer verdsettes til laveste av gjennomsnittlig anskaffelseskost og virkelig verdi. Det foretas nedskrivning hvis virkelig verdi (salgspris med fradrag for salgskostnader) er lavere enn kostpris. Salgskostnader inkluderer alle gjenværende salgs-, administrasjons- og lagringskostnader.

Inntektsføring

Inntekter fra salg av varer innregnes i resultatregnskapet når levering har funnet sted og risiko og avkastning er overført til kunder, i henhold til gjeldende leveringsbetingelser.

Tjenester inntektsføres i takt med utførelsen.

Fordringer

Kundefordringer og andre fordringer oppføres i balansen til pålydende etter fradrag for avsetning til forventet tap. Avsetning til tap gjøres på grunnlag av individuelle vurderinger av de enkelte fordringene. I tillegg gjøres det en uspesifisert avsetning for å dekke forventet fremtidig tap som ikke er en del av den individuelle vurderingen.



Skatt

Skattekostnaden i resultatregnskapet omfatter både periodens betalbare skatt og endring i utsatt skatt. Utsatt skatt beregnes med aktuell skattesats på grunnlag av de midlertidige forskjeller som eksisterer mellom regnskapsmessige og skattemessige verdier, samt eventuelt ligningsmessig underskudd til fremføring ved utgangen av regnskapsåret. Skatteøkende og skattereduserende midlertidige forskjeller som reverserer eller kan reversere i samme periode er utlignet. Oppføring av utsatt skattefordel på netto skattereduserende forskjeller som ikke er utlignet og underskudd til fremføring, begrunnes med antatt fremtidig inntjening. Utsatt skatt og skattefordel som kan balanseføres oppføres netto i balansen.

Pensjoner

Swarco Norge har pensjonsordninger som omfatter alle ansatte. Selskapet har en innskuddsbasert pensjonsordning for alle sine ansatte pr 31.12.2023. Ordningen oppfyller kravene i lov om obligatorisk tjenestepensjon.

Valuta

Pengeposter i utenlandsk valuta vurderes etter kursen ved regnskapsårets slutt. For øvrig har det blitt brukt valutakurs på transaksjonstidspunktet.

Forskning og utvikling

Selskapet har ikke forskningskostnader. Kostnader til utvikling balanseføres i den utstrekning kriteriene for dette er oppfylt.

Kontantstrømoppstilling

Kontantstrømoppstillingen utarbeides etter den indirekte metoden. Kontanter og kontantekvivalenter omfatter kontanter, bankinnskudd og andre kortsiktige, likvide plasseringer som umiddelbart og med uvesentlig kursrisiko kan konverteres til kjente kontantbeløp, og med forfallsdato kortere enn tre måneder fra anskaffelsesdato.



Note 1 Salgsinntekter geografisk fordelt

	2023	2022
Norge	107 593 220	95 773 097
Sverige	14 639	33 695
Danmark	0	11 599
Andre land	982 949	24 794
Sum	108 590 808	95 843 185

Note 2 Transaksjoner med nærstående parter

Ytelse til ledende ansatte er omtalt i note 4, og mellomværende med konsernselskaper er omtalt i note 11.

	2023	2022
Salg av tjenester(herunder viderefakturerings):		
Konsernselskaper	3 868 712	7 900 257
Kjøp av varer:		
Konsernselskaper	16 670 120	10 811 330
Kjøp av tjenester(herunder management fee):		
Konsernselskaper	8 912 419	10 405 664

Note 3 Lønnskostnader og ytelser, godtgjørelser til daglig leder, styret og revisor

Lønnskostnader	2023	2022
Lønninger	34 949 052	30 810 983
Arbeidsgiveravgift	5 875 614	4 844 873
Pensjonskostnader	2 881 396	2 513 550
Andre ytelser	828 633	796 400
Sum	44 534 695	38 965 806

Selskapet har i 2023 sysselsatt 35 årsverk.

Ytelser til ledende personer	Daglig leder	Styret
Lønn	2 126 694	0
Pensjonskostnader	274 983	0
Annen godtgjørelse	175 988	0
Sum	2 577 665	0

Det er ikke gitt lån/sikkerhetsstillelse til daglig leder, styreformann eller andre nærstående parter. Det er ingen enkelt lån/sikkerhetsstillelser som utgjør mer enn 5 % av selskapets egenkapital. Ledende ansatte følger konsernets til enhver tid gjeldende avtale for bonusutbetaling.

Revisor

Kostnadsført revisjonshonorar til revisor fordeler seg på følgende områder (eksl. mva):

	2023	2022
- lovpålagt revisjon	486 000	416 800
- annen bistand	70 000	61 400
Sum	556 000	478 200



Note 4 Anleggsmidler

	Maskiner og anlegg	Driftsløsøre, inventar ol	Sum
Anskaffelseskost pr. 01.01.23	1 410 233	9 104 048	10 514 281
+ Tilgang kjøpte driftsmidler	17 915	287 264	305 179
= Anskaffelseskost 31.12.23	1 428 148	9 391 312	10 819 460
Akkumulerte avskrivninger 31.12.23	1 352 288	9 057 039	10 409 327
+ Akkumulerte nedskrivninger 31.12.23	2 496	1 016	3 512
= Av- og nedskrivninger pr. 31.12.23	1 354 784	9 058 055	10 412 839
= Bokført verdi 31.12.23	73 364	333 257	406 621
Årets ordinære avskrivninger	48 617	165 767	214 384
Årets nedskrivninger		1 016	1 016
Økonomisk levetid	5 år	3-5 år	
Avskrivningsplan	Lineær	Lineær	

Selskapet har flere leieforpliktelser knyttet til leie av ikke balanseførte driftsmidler. Husleie medfører et årlig leiebeløp på kr 3 064 108. Avtalen har varighet på 10 år, og utløper i mai 2026. Leie av kjøretøy utgjorde i 2023 en leiekostnad på kr 1 505 943 fordelt på 16 avtaler. Avtalene har varighet på tre år, hvor tre av avtalene utløp i 2023. Selskapet leier mindre maskiner og utstyr, hvor årlig leiekostnad utgjorde kr 147 501 i 2023. Avtalene har en løpetid på tre år.

Avtalene behandles som operasjonelle leieavtaler.

Note 5 Poster som er slått sammen i regnskapet

Finansinntekter	2023	2022
Agio	249 200	4 388 189
Sum finansinntekter	249 200	4 388 189
Finanskostnader	2023	2022
Disagio	484 390	4 361 861
Rentekostnader	2 680 368	783 960
Annen finanskostnad	1 132 063	1 179 301
Sum finanskostnader	4 296 821	6 325 123



Note 6 Skatt

Årets skattekostnad	2023	2022
Resultatført skatt på ordinært resultat:		
Betalbar skatt	0	0
Endring i utsatt skattefordel	957 758	-1 428 601
Skattekostnad ordinært resultat	957 758	-1 428 601
Skattepliktig inntekt:		
Resultat før skatt	4 229 908	5 023 407
Permanente forskjeller	123 530	239 299
Endring i midlertidige forskjeller	-400 243	-112 202
Anvendelse av fremførbart underskudd	-3 953 196	-5 150 504
Skattepliktig inntekt	0	0
Betalbar skatt i balansen:		
Betalbar skatt på årets resultat	0	0
Sum betalbar skatt i balansen	0	0
Beregning av effektiv skattesats		
Resultat før skatt	4 229 908	5 023 407
Beregnet skatt av resultat før skatt	930 580	1 105 150
Skatteeffekt av permanente forskjeller	27 177	52 646
Effekt av ikke balanseført utsatt skattefordel	0	-2 586 405
Sum	957 756	-1 428 610
Effektiv skattesats	22,6 %	-28,4 %

Skatteeffekten av midlertidige forskjeller som har gitt opphav til utsatt skatt og utsatte skattefordeler, spesifisert på typer av midlertidige forskjeller

	2023	2022	Endring
Varige driftsmidler	-882 832	-1 084 165	-201 333
Varebeholdning	-855 643	-979 825	-124 181
Fordringer	-68 694	-63 422	5 272
Avsetninger mv	0	-80 000	-80 000
Sum	-1 807 169	-2 207 412	-400 243
Akkumulert fremførbart underskudd	-3 924 316	-7 877 522	-3 953 206
Grunnlag for utsatt skattefordel	-5 731 485	-10 084 933	-4 353 448
Utsatt skattefordel (22 %)	-1 260 927	-2 218 685	-957 759

Note 7 Egenkapital

	Aksjekapital	Overkurs	Annen EK	Sum
Pr. 31.12.2022	8 700 000	0	27 728 539	36 428 539
Pr 01.01.2023	8 700 000	0	27 728 539	36 428 539
Årets resultat			3 272 150	3 272 150
Utbetalt utbytte		-6 452 008	0	-6 452 008
Pr 31.12.2023	8 700 000	-6 452 008	31 000 689	33 248 681



Note 8 Varer

	2023	2022
Lager ferdigvarer	7 413 983	7 241 969
Avsetning til ukurans	-855 643	-979 824
Sum	6 558 340	6 262 144

Note 9 Langsiktige tilvirkningskostnader

Selskapets prosjekter behandles i samsvar med løpende avregningsmetode hvor fullføringsgraden er basert på forholdet mellom påløpte kontraktskostnader og estimerte totale kontraktskostnader. Finanskostnader er ikke medtatt i beregningen av fullføringsgraden.

Note 10 Mellomværende med selskap i samme konsern m.v.

	Kundefordringer		Andre fordringer	
	2023	2022	2023	2022
Foretak i samme konsern	485 810	631 905	13 240 014	13 692 022
Sum	485 810	631 905	13 240 014	13 692 022

	Øvrig langsiktig gjeld		Leverandørgjeld	
	2023	2022	2023	2022
Foretak i samme konsern	0	0	901 661	1 861 204
Sum	0	0	901 661	1 861 204

Note 11 Bundne bankinnskudd, trekkrettigheter

	2023	2022
Skattetrekksmidler	1 962 328	1 645 441
Ubenyttet trekkrettighet/kassekreditt	43 000 000	43 000 000

Summen av garantiforpliktelser utgjør kr 1 898 318 i 2023.

Note 12 Aksjekapital og aksjonærinformasjon

Aksjekapitalen på kr 8 700 000 består av 87 000 aksjer à kr 100 . Alle aksjer har like mye rettigheter.

Aksjonær	Beholdning	Eierandel	Stemmeandel
Swarco AG	87 000	100 %	100 %



vesentlig feilinformasjon, verken som følge av misligheter eller utilsiktede feil.

Ved utarbeidelsen av årsregnskapet må ledelsen ta standpunkt til selskapets evne til fortsatt drift og opplyse om forhold av betydning for fortsatt drift. Forutsetningen om fortsatt drift skal legges til grunn for årsregnskapet så lenge det ikke er sannsynlig at virksomheten vil bli avvirket.

Revisors oppgaver og plikter ved revisjonen av årsregnskapet

Vårt mål er å oppnå betryggende sikkerhet for at årsregnskapet som helhet ikke inneholder vesentlig feilinformasjon, verken som følge av misligheter eller utilsiktede feil, og å avgi en revisjonsberetning som inneholder vår konklusjon. Betyggende sikkerhet er en høy grad av sikkerhet, men ingen garanti for at en revisjon utført i samsvar med ISA-ene, alltid vil avdekke vesentlig feilinformasjon. Feilinformasjon kan oppstå som følge av misligheter eller utilsiktede feil. Feilinformasjon er å anse som vesentlig dersom den enkeltvis eller samlet med rimelighet kan forventes å påvirke de økonomiske beslutningene som brukerne foretar på grunnlag av årsregnskapet.

Som del av en revisjon i samsvar med ISA-ene, utøver vi profesjonelt skjønn og utviser profesjonell skepsis gjennom hele revisjonen. I tillegg:

- identifiserer og vurderer vi risikoen for vesentlig feilinformasjon i regnskapet, enten det skyldes misligheter eller utilsiktede feil. Vi utformer og gjennomfører revisjons handlinger for å håndtere slike risikoer, og innhenter revisjonsbevis som er tilstrekkelig og hensiktsmessig som grunnlag for vår konklusjon. Risikoen for at vesentlig feilinformasjon som følge av misligheter ikke blir avdekket, er høyere enn for feilinformasjon som skyldes utilsiktede feil, siden misligheter kan innebære samarbeid, forfalskning, bevisste utelatelser, uriktige fremstillinger eller overstyring av internkontroll.
- opparbeider vi oss en forståelse av intern kontroll som er relevant for revisjonen, for å utforme revisjons handlinger som er hensiktsmessige etter omstendighetene, men ikke for å gi uttrykk for en mening om effektiviteten av selskapets interne kontroll.
- evaluerer vi om de anvendte regnskapsprinsippene er hensiktsmessige og om regnskapsestimaterne og tilhørende noteopplysninger utarbeidet av ledelsen er rimelige.
- konkluderer vi på om ledelsens bruk av fortsatt drift-forutsetningen er hensiktsmessig, og, basert på innhentede revisjonsbevis, hvorvidt det foreligger vesentlig usikkerhet knyttet til hendelser eller forhold som kan skape tvil av betydning om selskapets evne til fortsatt drift. Dersom vi konkluderer med at det eksisterer vesentlig usikkerhet, kreves det at vi i revisjonsberetningen henleder oppmerksomheten på tilleggsopplysningene i årsregnskapet, eller, dersom slike tilleggsopplysninger ikke er tilstrekkelige, at vi modifierer vår konklusjon. Våre konklusjoner er basert på revisjonsbevis innhentet frem til datoen for revisjonsberetningen. Etterfølgende hendelser eller forhold kan imidlertid medføre at selskapet ikke kan fortsette driften.
- evaluerer vi den samlede presentasjonen, strukturen og innholdet i årsregnskapet, inkludert tilleggsopplysningene, og hvorvidt årsregnskapet gir uttrykk for de underliggende transaksjonene og hendelsene på en måte som gir et rettviseende bilde.

Vi kommuniserer med styret blant annet om det planlagte innholdet i og tidspunkt for revisjonsarbeidet og eventuelle vesentlige funn i revisjonen, herunder vesentlige svakheter i intern kontroll som vi avdekker gjennom revisjonen.

Oslo, 2. April 2024

KPMG AS

Andreas Loga
Statsautorisert revisor
(elektronisk signert)



PENNEO

Signaturene i dette dokumentet er juridisk bindende. Dokument signert med "Penneo™ - sikker digital signatur" - De signerende porter sin identitet er registrert, og er listet nedenfor.

"Med min signatur bekrefter jeg alle datoer og innholdet i dette dokument."

ANDREAS ORUD LOGA

Statsautorisert revisor

På vegne av: KPMG AS

Serienummer: UN:NO-9578-5990-4-3248484

IP: 80.232.xxx.xxx

2024-04-02 13:02:40 UTC



Årsregnskap regnskapsåret 2023 for 982788870

Dokumentet er signert digitalt, med **Penneo.com**. Alle digitale signatur-data i dokumentet er sikret og validert av den datamaskin-utregnede hash-verdien av det opprinnelige dokument. Dokumentet er låst og tids-stemplet med et sertifikat fra en betrodd tredjepart. All kryptografisk bevis er integrert i denne PDF, for fremtidig validering (hvis nødvendig).

Hvordan bekrefter at dette dokumentet er originalen?

Dokumentet er beskyttet av ett Adobe CDS sertifikat. Når du åpner dokumentet i

Adobe Reader, skal du kunne se at dokumentet er sertifisert av **Penneo e-signature service <penneo@penneo.com>**. Dette garanterer at innholdet i dokumentet ikke har blitt endret.

Det er lett å kontrollere de kryptografiske beviser som er lokalisert inne i dokumentet, med Penneo validator - <https://penneo.com/validator>