



ÅRSREGNSKAPET FOR REGNSKAPSÅRET 2021 - GENERELL INFORMASJON

Enheten

Organisasjonsnummer: 914 139 147
Organisasjonsform: Aksjeselskap
Foretaksnavn: STORESUND MARINE SERVICE AS
Forretningsadresse: Storasundvegen 301
4260 TORVASTAD

Regnskapsår

Årsregnskapets periode: 01.01.2021 - 31.12.2021

Konsern

Mørselskap i konsern: Ja
Konsernregnskap lagt ved: Ja

Regnskapsregler

Regler for små foretak benyttet: Nei
Benyttet ved utarbeidelsen av årsregnskapet til selskapet: Regnskapslovens alminnelige regler
Benyttet ved utarbeidelsen av årsregnskapet til konsernet: Regnskapslovens alminnelige regler

Årsregnskapet fastsatt av kompetent organ

Bekreftet av representant for selskapet: Anders Storesund
Dato for fastsettelse av årsregnskapet: 31.08.2022

Grunnlag for avgivelse

År 2021: Årsregnskapet er elektronisk innlevert
År 2020: Tall er hentet fra elektronisk innlevert årsregnskap fra 2021

Det er ikke krav til at årsregnskapet m.v. som sendes til Regnskapsregisteret er undertegnet. Kontrollen på at dette er utført ligger hos revisor/enhetens øverste organ. Sikkerheten ivaretas ved at innsender har rolle/rettighet for innsending av årsregnskapet via Altinn, og ved at det bekreftes at årsregnskapet er fastsatt av kompetent organ.

Brønnøysundregistrene, 13.08.2023



Resultatregnskap

Beløp i: NOK	Note	2021	2020
RESULTATREGNSKAP			
Inntekter			
Salgsinntekt	10	90 406 006	
Annen driftsinntekt		91 365	
Sum inntekter		90 497 371	
Kostnader			
Varekostnad	11	25 020 758	
Lønnskostnad	1	51 089 856	
Avskrivning på varige driftsmidler og immaterielle eiendeler	2	1 580 900	
Annen driftskostnad	1	17 333 913	
Sum kostnader		95 025 427	
Driftsresultat		-4 528 056	
Finansinntekter og finanskostnader			
Inntekt på investering i datterselskap og tilknyttet selskap		3 957 149	
Annen finansinntekt		116 314	
Sum finansinntekter		4 073 463	
Annen finanskostnad		475 133	
Sum finanskostnader		475 133	
Netto finans		3 598 330	
Ordinært resultat før skattekostnad		-929 726	0
Skattekostnad på ordinært resultat	7	-194 897	
Ordinært resultat etter skattekostnad		-734 829	0
Årsresultat		-734 829	0
Overføringer og disponeringer			
Overføringer til/fra annen egenkapital		-734 829	
Sum overføringer og disponeringer		-734 829	



Balanse

Beløp i: NOK	Note	2021	2020
BALANSE - EIENDELER			
Anleggsmidler			
Immaterielle eiendeler			
Utsatt skattefordel	7	4 107	
Sum immaterielle eiendeler		4 107	
Varige driftsmidler			
Maskiner og anlegg		873 998	
Skip, rigger, fly og lignende		4 547 226	
Driftsløsøre, inventar, verktøy, kontormaskiner og lignende		984 077	
Sum varige driftsmidler	2,6	6 405 301	
Finansielle anleggsmidler			
Investering i datterselskap	8	9 130 715	
Investeringer i aksjer og andeler		15 000	
Andre fordringer		188 628	
Sum finansielle anleggsmidler		9 334 343	
Sum anleggsmidler		15 743 751	0
Omløpsmidler			
Varer			
Varer	6	162 796	
Sum varer		162 796	
Fordringer			
Kundefordringer	6,9	9 939 185	
Andre fordringer	9	1 093 211	
Konsernfordringer		5 099 803	
Sum fordringer		16 132 199	
Bankinnskudd, kontanter og lignende			
Bankinnskudd, kontanter og lignende	3	1 856 021	
Sum bankinnskudd, kontanter og lignende		1 856 021	
Sum omløpsmidler		18 151 016	0



Balanse

Beløp i: NOK	Note	2021	2020
SUM EIENDELER		33 894 767	0
BALANSE - EGENKAPITAL OG GJELD			
Egenkapital			
Innskutt egenkapital			
Selskapskapital	4	30 000	
Sum innskutt egenkapital		30 000	
Opptjent egenkapital			
Annen egenkapital		6 448 265	
Sum opptjent egenkapital		6 448 265	
Sum egenkapital	5	6 478 265	0
Gjeld			
Langsiktig gjeld			
Utsatt skatt	7	0	
Sum avsetninger for forpliktelser		0	
Annen langsiktig gjeld			
Gjeld til kredittinstitusjoner	6	2 925 000	
Langsiktig konserngjeld	9	5 897 017	
Sum annen langsiktig gjeld		8 822 017	
Sum langsiktig gjeld		8 822 017	0
Kortsiktig gjeld			
Gjeld til kredittinstitusjoner	6	5 697 771	
Leverandørgjeld	9	1 532 029	
Skyldige offentlige avgifter		3 235 548	
Annen kortsiktig gjeld	9	8 129 138	
Sum kortsiktig gjeld		18 594 486	
Sum gjeld		27 416 503	0
SUM EGENKAPITAL OG GJELD		33 894 768	0



Balanse

Beløp i: NOK	Note	2021	2020
---------------------	-------------	-------------	-------------



Konsernets resultatregnskap

Beløp i: NOK	Note	2021	2020
RESULTATREGNSKAP			
Inntekter			
Salgsinntekt	2	219 236 473	
Annen driftsinntekt		91 363	
Sum inntekter		219 327 836	
Kostnader			
Varekostnad		88 215 927	
Lønnskostnad	4	83 991 554	
Avskrivning på varige driftsmidler og immaterielle eiendeler	5	3 833 761	
Annen driftskostnad	4	39 245 075	
Sum kostnader		215 286 317	
Driftsresultat		4 041 519	
Finansinntekter og finanskostnader			
Inntekt på investering i datterselskap og tilknyttet selskap	6	-416 857	
Annen renteinntekt		142 102	
Annen finansinntekt		116 373	
Sum finansinntekter		-158 382	
Annen rentekostnad		113 003	
Annen finanskostnad		482 323	
Sum finanskostnader		595 326	
Netto finans		-753 708	
Ordinært resultat før skattekostnad		3 287 811	0
Skattekostnad på ordinært resultat	14	1 184 563	
Ordinært resultat etter skattekostnad		2 103 248	0
Årsresultat		2 103 248	0
Overføringer og disponeringer			
Ordinært utbytte		0	
Overføringer til/fra annen egenkapital		2 103 248	



Konsernets resultatregnskap

Beløp i: NOK	Note	2021	2020
Sum overføringer og disponeringer		2 103 248	



Konsernets balanse

Beløp i: NOK	Note	2021	2020
BALANSE - EIENDELER			
Anleggsmidler			
Immaterielle eiendeler			
Goodwill	5	4 487 989	
Sum immaterielle eiendeler		4 487 989	
Varige driftsmidler			
Tomter, bygninger og annen fast eiendom	5	3 296 056	
Maskiner og anlegg	5	3 772 633	
Skip, rigger, fly og lignende	5	4 547 226	
Driftsløsøre, inventar, verktøy, kontormaskiner og lignende	5	984 756	
Sum varige driftsmidler		12 600 671	
Finansielle anleggsmidler			
Investering i datterselskap	6	3 920 337	
Investeringer i aksjer og andeler	7	15 000	
Andre fordringer		188 628	
Sum finansielle anleggsmidler		4 123 965	
Sum anleggsmidler		21 212 625	0
Omløpsmidler			
Varer			
Varer	8	1 119 938	
Sum varer		1 119 938	
Fordringer			
Kundefordringer		15 111 110	
Andre fordringer		4 293 959	
Sum fordringer		19 405 069	
Bankinnskudd, kontanter og lignende			
Bankinnskudd, kontanter og lignende	16	13 299 122	
Sum bankinnskudd, kontanter og lignende		13 299 122	
Sum omløpsmidler		33 824 129	0



Konsernets balanse

Beløp i: NOK	Note	2021	2020
SUM EIENDELER		55 036 754	0
BALANSE - EGENKAPITAL OG GJELD			
Egenkapital			
Innskutt egenkapital			
Selskapskapital	10	30 000	
Sum innskutt egenkapital		30 000	
Opptjent egenkapital			
Fond		13 537 402	
Sum opptjent egenkapital		13 537 402	
Sum egenkapital	11	13 567 402	0
Gjeld			
Langsiktig gjeld			
Utsatt skatt	14	412 551	
Sum avsetninger for forpliktelser		412 551	
Annen langsiktig gjeld			
Gjeld til kredittinstitusjoner	15	2 925 000	
Sum annen langsiktig gjeld		2 925 000	
Sum langsiktig gjeld		3 337 551	0
Kortsiktig gjeld			
Gjeld til kredittinstitusjoner	15	5 697 771	
Leverandørgjeld		11 427 747	
Betalbar skatt	14	1 894 672	
Skyldige offentlige avgifter		5 232 838	
Annen kortsiktig gjeld		13 878 774	
Sum kortsiktig gjeld		38 131 802	
Sum gjeld		41 469 353	0
SUM EGENKAPITAL OG GJELD		55 036 755	0



Konsernets balanse

Beløp i: NOK	Note	2021	2020
---------------------	-------------	-------------	-------------



Brønnøysundregistrene

ÅRSREGNSKAP FOR REGNSKAPSÅRET 2021 - GENERELL INFORMASJON

Journalnummer: 2022 917923

Enheten

Organisasjonsnummer: 914 139 147
Organisasjonsform: Aksjeselskap
Foretaksnavn: STORESUND MARINE SERVICE AS
Forretningsadresse: Storasundvegen 301
4260 TORVASTAD

Regnskapsår

Årsregnskapets periode: 01.01.2021 - 31.12.2021

Konsern

Morselskap i konsern: Ja
Konsernregnskap lagt ved: Ja

Regnskapsregler

Regler for små foretak benyttet: Nei
Benyttet ved utarbeidelsen av
årsregnskapet til selskapet: Regnskapslovens alminnelige regler
Benyttet ved utarbeidelsen av
årsregnskapet til konsernet: Regnskapslovens alminnelige regler

Årsregnskapet fastsatt av kompetent organ

Bekreftet av representant for selskapet: Anders Storesund
Dato for fastsettelse av årsregnskapet: 31.08.2022

Grunnlag for avgivelse

År 2021: Årsregnskap er elektronisk innlevert.
År 2020: Tall er hentet fra elektronisk innlevert årsregnskap fra 2021.

Det er ikke krav til at årsregnskapet m.v. som sendes til Regnskapsregisteret er undertegnet. Kontrollen på at dette er utført ligger hos revisor/enhetens øverste organ. Sikkerheten ivaretas ved at innsender har rolle/rettighet for innsending av årsregnskapet via Altinn, og ved at det bekreftes at årsregnskapet er fastsatt av kompetent organ.

Brønnøysundregistrene, 07.09.2022



Organisasjonsnr: 914 139 147
STORESUND MARINE SERVICE AS

RESULTATREGNSKAP

Beløp i: NOK	Note	2021	2020
RESULTATREGNSKAP			
Inntekter			
Salgsinntekt	10	90 406 006	
Annen driftsinntekt		91 365	
Sum inntekter		90 497 371	
Kostnader			
Varekostnad	11	25 020 758	
Lønnskostnad	1	51 089 856	
Avskrivning på varige driftsmidler og immaterielle eiendeler	2	1 580 900	
Annen driftskostnad	1	17 333 913	
Sum kostnader		95 025 427	
Driftsresultat		-4 528 056	
Finansinntekter og finanskostnader			
Inntekt på investering i datterselskap og tilknyttet selskap		3 957 149	
Annen finansinntekt		116 314	
Sum finansinntekter		4 073 463	
Annen finanskostnad		475 133	
Sum finanskostnader		475 133	
Netto finans		3 598 330	
Ordinært resultat før skattekostnad		-929 726	0
Skattekostnad på ordinært resultat	7	-194 897	
Ordinært resultat etter skattekostnad		-734 829	0
Årsresultat		-734 829	0
Overføringer og disponeringer			
Overføringer til/fra annen egenkapital		-734 829	
Sum overføringer og disponeringer		-734 829	



Organisasjonsnr: 914 139 147
STORESUND MARINE SERVICE AS

BALANSE

Beløp i: NOK	Note	2021	2020
BALANSE - EIENDELER			
Anleggsmidler			
Immaterielle eiendeler			
Utsatt skattefordel	7	4 107	
Sum immaterielle eiendeler		4 107	
Varige driftsmidler			
Maskiner og anlegg		873 998	
Skip, rigger, fly og lignende		4 547 226	
Driftsløsøre, inventar, verktøy, kontormaskiner og lignende		984 077	
Sum varige driftsmidler	2,6	6 405 301	
Finansielle anleggsmidler			
Investering i datterselskap	8	9 130 715	
Investeringer i aksjer og andeler		15 000	
Andre fordringer		188 628	
Sum finansielle anleggsmidler		9 334 343	
Sum anleggsmidler		15 743 751	0
Omløpsmidler			
Varer			
Varer	6	162 796	
Sum varer		162 796	
Fordringer			
Kundefordringer	6,9	9 939 185	
Andre fordringer	9	1 093 211	
Konsernfordringer		5 099 803	
Sum fordringer		16 132 199	
Bankinnskudd, kontanter og lignende			
Bankinnskudd, kontanter og lignende	3	1 856 021	
Sum bankinnskudd, kontanter og lignende		1 856 021	
Sum omløpsmidler		18 151 016	0
SUM EIENDELER		33 894 767	0
BALANSE - EGENKAPITAL OG GJELD			



Egenkapital			
Innskutt egenkapital			
Selskapskapital	4	30 000	
Sum innskutt egenkapital		30 000	
Opptjent egenkapital			
Annen egenkapital		6 448 265	
Sum opptjent egenkapital		6 448 265	
Sum egenkapital	5	6 478 265	0
Gjeld			
Langsiktig gjeld			
Utsatt skatt	7	0	
Sum avsetninger for forpliktelse		0	
Annen langsiktig gjeld			
Gjeld til kredittinstitusjoner	6	2 925 000	
Langsiktig konserngjeld	9	5 897 017	
Sum annen langsiktig gjeld		8 822 017	
Sum langsiktig gjeld		8 822 017	0
Kortsiktig gjeld			
Gjeld til			
kredittinstitusjoner	6	5 697 771	
Leverandørgjeld	9	1 532 029	
Skyldige offentlige avgifter		3 235 548	
Annen kortsiktig gjeld	9	8 129 138	
Sum kortsiktig gjeld		18 594 486	
Sum gjeld		27 416 503	0
SUM EGENKAPITAL OG GJELD		33 894 768	0



Organisasjonsnr: 914 139 147
STORESUND MARINE SERVICE AS

KONSERNRESULTATREGNSKAP

Beløp i: NOK	Note	2021	2020
RESULTATREGNSKAP			
Inntekter			
Salgsinntekt		219 236 473	
Annen driftsinntekt	2	91 363	
Sum inntekter		219 327 836	
Kostnader			
Varekostnad		88 215 927	
Lønnskostnad	4	83 991 554	
Avskrivning på varige driftsmidler og immaterielle eiendeler	5	3 833 761	
Annen driftskostnad	4	39 245 075	
Sum kostnader		215 286 317	
Driftsresultat		4 041 519	
Finansinntekter og finanskostnader			
Inntekt på investering i datterselskap og tilknyttet selskap	6	-416 857	
Annen renteinntekt		142 102	
Annen finansinntekt		116 373	
Sum finansinntekter		-158 382	
Annen rentekostnad		113 003	
Annen finanskostnad		482 323	
Sum finanskostnader		595 326	
Netto finans		-753 708	
Ordinært resultat før skattekostnad		3 287 811	0
Skattekostnad på ordinært resultat	14	1 184 563	
Ordinært resultat etter skattekostnad		2 103 248	0
Årsresultat		2 103 248	0
Overføringer og disponeringer			
Ordinært utbytte		0	
Overføringer til/fra annen egenkapital		2 103 248	
Sum overføringer og disponeringer		2 103 248	



Organisasjonsnr: 914 139 147
STORESUND MARINE SERVICE AS

KONSERNBALANSE

Beløp i: NOK	Note	2021	2020
BALANSE - EIENDELER			
Anleggsmidler			
Immaterielle eiendeler			
Goodwill	5	4 487 989	
Sum immaterielle eiendeler		4 487 989	
Varige driftsmidler			
Tomter, bygninger og annen fast eiendom	5	3 296 056	
Maskiner og anlegg	5	3 772 633	
Skip, rigger, fly og lignende	5	4 547 226	
Driftsløsøre, inventar, verktøy, kontormaskiner og lignende	5	984 756	
Sum varige driftsmidler		12 600 671	
Finansielle anleggsmidler			
Investering i datterselskap	6	3 920 337	
Investeringer i aksjer og andeler	7	15 000	
Andre fordringer		188 628	
Sum finansielle anleggsmidler		4 123 965	
Sum anleggsmidler		21 212 625	0
Omløpsmidler			
Varer			
Varer	8	1 119 938	
Sum varer		1 119 938	
Fordringer			
Kundefordringer		15 111 110	
Andre fordringer		4 293 959	
Sum fordringer		19 405 069	
Bankinnskudd, kontanter og lignende			
Bankinnskudd, kontanter og lignende	16	13 299 122	
Sum bankinnskudd, kontanter og lignende		13 299 122	
Sum omløpsmidler		33 824 129	0
SUM EIENDELER		55 036 754	0



BALANSE - EGENKAPITAL OG GJELD

Egenkapital

Innskutt egenkapital

Selskapskapital	10	30 000	
Sum innskutt egenkapital		30 000	

Opptjent egenkapital

Fond		13 537 402	
Sum opptjent egenkapital		13 537 402	

Sum egenkapital	11	13 567 402	0
------------------------	-----------	-------------------	----------

Gjeld

Langsiktig gjeld

Utsatt skatt	14	412 551	
Sum avsetninger for forpliktelser		412 551	

Annen langsiktig gjeld

Gjeld til kredittinstitusjoner	15	2 925 000	
Sum annen langsiktig gjeld		2 925 000	

Sum langsiktig gjeld		3 337 551	0
-----------------------------	--	------------------	----------

Kortsiktig gjeld

Gjeld til kredittinstitusjoner	15	5 697 771	
Leverandørgjeld		11 427 747	
Betalbar skatt	14	1 894 672	
Skyldige offentlige avgifter		5 232 838	
Annen kortsiktig gjeld		13 878 774	
Sum kortsiktig gjeld		38 131 802	

Sum gjeld		41 469 353	0
------------------	--	-------------------	----------

SUM EGENKAPITAL OG GJELD		55 036 755	0
---------------------------------	--	-------------------	----------



Organisasjonsnr: 914 139 147
STORESUND MARINE SERVICE AS

NOTEOPPLYSNINGER - SELSKAP - alle poster oppgitt i hele tall

Note

1

Antall årsverk i regnskapsåret
76.00

Sum Beløp

Balanseført verdi 31.12. Varige driftsmidler Immaterielle eiend.

Konsernregnskap

Morselskapet sitt navn

Forretningskontor for morselskapet

Begrunnelse for at datterselskap er utelatt fra konsolideringen

Samlet beløp - tilknyttet selskap Årets Fjorårets

Samlet beløp - foretak i samme konsern Årets Fjorårets

Samlet beløp - foretak i samme konsern Årets Fjorårets

Samlet beløp - felles kontrollert virksomhet Årets Fjorårets

Pantstillelse Beløp

Beholdning av egne aksjer Antall Pålydende Andel av aksjek.



Organisasjonsnr: 914 139 147
STORESUND MARINE SERVICE AS

NOTEOPPLYSNINGER - KONSERN - alle poster oppgitt i hele tall

Note
4

Antall årsverk i regnskapsåret
128.00

Sum Beløp

Balanseført verdi 31.12. Varige driftsmidler Immaterielle eiend.

Konsernregnskap

Morselskapet sitt navn

Forretningskontor for morselskapet

Begrunnelse for at datterselskap er utelatt fra konsolideringen

Samlet beløp - tilknyttet selskap Årets Fjorårets

Samlet beløp - foretak i samme konsern Årets Fjorårets

Samlet beløp - foretak i samme konsern Årets Fjorårets

Samlet beløp - felles kontrollert virksomhet Årets Fjorårets

Pantstillelse Beløp

Beholdning av egne aksjer Antall Pålydende Andel av aksjek.



Konsernregnskap

Storesund Marine Services as

2021



Storesund Marine Service AS KONSERN

Årsberetning 2021.

Virksomhetens art og hvor den drives

Storesund Marine Service AS konsern er et industri/skipsreparasjons selskap som ligger i Karmøy kommune, har avdeling i Skudeneshavn og har en del av ansatte utleid til Aibel AS i Haugesund kommune. Konsernet består av morselskapet Storesund Marine Service AS, datter: Storesund Engineering Service AS og datter Halsnøy dokk AS (Kvinnherad kommune, kjøpt i 2019). Halsnøy Dokk AS driver samme type virksomhet som morselskapet, mens Storesund Engineering Service AS er investerings/eiendomsselskap.

Analyse av årsregnskapet og sentrale risikoer og usikkerhetsfaktorer

I 2021 ble omsetningen i konsernet på 219,2 mill. kr. Omsetningen i konsernet består av datterselskapet Storesund Marine Service AS og datter Halsnøy Dokk AS. Årsresultatet ble på 2,1 mill. kr Konsernet har i moderat grad blitt påvirket av koronapandemien.

Datterselskapet Halsnøy Dokk AS bidrar med det meste av omsetningen til konsernet med 136 mill. kr.

De samlede ordinære investeringene i tilknyttet selskap er på kr. 3.920.337 i konsernet. Totalkapitalen var per 31.12. på 55 mill. kr i konsernet.

Egenkapitalandelen per 31.12. var 25 % i konsernet. Som kontantstrømoppstillingen viser, hadde konsernet positiv kontantstrøm i 2021, og den likviditetsmessige stillingen ved årsskiftet og gjennom året var tilfredsstillende.

Selskapet og konsernet driver i skipsreparasjon og industri bransjen, som tradisjonelt er gjenstand for betydelige svingninger. Det fører til forholdsvis store svingninger i resultatet over tid. Vi mener at konsernet har klart å tilpasse seg denne bransjens variasjoner.

Ingen av selskapene i konsernet har noe særlig oppdrag fra utenlandske aktører så utviklingen i valutamarkedene er ikke viktige.

Verken morselskapet eller konsernet driver egen forskning eller utvikling etter den regnskapsmessige definisjonen. Utviklingsaktivitetene er begrenset til videreutvikling av selskapets produkter.

Redegjørelse for foretakets utsikter

2021 har konsernet hatt nokså lik del av sin markedsandel som i 2020. De generelle markedsutsiktene er bedre eller like som de har vært i de 2 foregående år. Vi forventer at totalmarkedet for konsernet vil øke noe. Konkurransen fra andre vil antagelig bli lik som i 2021 fra Norske og Danske verft. Kronen holder seg lik mot den Danske krone.

Vi tar sikte på å øke vår markedsandel i 2022, og på den måten få en vesentlig bedre utnyttelse av produksjonskapasiteten. Styret vurderer fortsatt løpende mulighetene for ulike former for samarbeid eller oppkjøp på både produksjons- og salgssiden.

Halsnøy Dokk AS har samarbeidet tett med morselskapet etter oppkjøpet. Integrasjonen vil føre til reduserte kostnader for konsernet. For å øke lønnsomheten ytterligere ble det foretatt forholdsvis betydelige investeringer i bl.a. kvalitet og datasystemer i 2020 og 2021. Dette fortsetter i 2022.

Det tas sikte på at en betydelig del av investeringene skal finansieres ved tilførsel av egenkapital fra morselskapet, alternativt som ansvarlig lånekapital. Det er en vedtatt målsetting at egenkapitalandelen (inkl. ansvarlig lånekapital) både i morselskapet og konsernet skal utgjøre minimum ca. 20 %.

Finansiell risiko

Selskapets finansielle risiko er først og fremst knyttet til markedssvingninger i det å vinne anbud! I forbindelse med fastpriskontrakter med kunder løper det også risiko. Konsernet innehar langtidskontrakter for en mindre andel av ansatte. Verfts drift har den største andelen av inntjeningen i konsernet.

Konsernets lån er i lokal valuta. Konsernets politikk er at en ikke skal binde rentene på langsiktige lån. Det vil ikke få alvorlige følger for konsernet om lånerenten stiger betydelig.

Kredittrisikoen på faste kunder anses begrenset, da konsernet ikke har noen dominerende kunder. Kundene på de store anbudsleveransene er store og solide entreprenørselskaper. Likviditetsrisikoen anses også svært begrenset.

Fortsatt drift

Styret og daglig leder bekrefter at forutsetningen om fortsatt drift er lagt til grunn ved avleggelsen av årsregnskapet. Morselskapet har i flere år hatt god salgsutvikling og en tilfredsstillende egenkapital, og har alle forutsetninger for å kunne videreføre en positiv utvikling.



Arbeidsmiljøet

Sykefraværet i morselskapet var på 753 sykedager i 2021. Det tilsvarer ca. 4 % av den totale arbeidstiden i regnskapsåret. Tilsvarende tall for konsernet var 2299 dage som tilsvarer ca. 7,2 %. En del er relatert til Korona! Men det meste er medisinsk langtidssykefravær. Det har ikke forekommet alvorlige arbeidsuhell eller ulykker i løpet av året, verken i morselskapet eller datterselskapene.

Styret og daglig leder mener arbeidsmiljøet i konsernets virksomheter er tilfredsstillende, men vurderer løpende behovet for iverksettelse av tiltak for forbedringer. Selskapene vil arbeide aktivt for å få ned sykefraværet.

Konsernet har en stabil og kompetent bemanning og er kjent som en attraktiv arbeidsgiver. Vi har derfor normalt ingen vansker med å rekruttere kvalifiserte personer til ledige stillinger.

Likestilling

Av totalt antall ansatte i morselskapet er 9 % kvinner (i konsernet 9 %). I produksjonsavdelingen i morselskapet er 2 % kvinner (i konsernet 3 %). Blant ansatte i ledende stillinger utgjør kvinneandelen 20 % i morselskapet og 14 % i konsernet. Ingen av styremedlemmene er kvinner.

Gjennomsnittslønnen for kvinner (omregnet i 100 % stillinger) i morselskapet ligger på 40.000 høyere enn for menn. Årsaken er først og fremst stillingsbetont.

Selskapets personalpolitikk anses å være kjønnsnøytral på alle områder. Etter vår oppfatning er likestillingsspørsmål tilfredsstillende ivare tatt, og det er ikke iverksatt eller planlagt konkrete tiltak innenfor dette området. Det er ikke mottatt tilbakemeldinger om at noen opplever selskapets personalpolitikk som kjønnsdiskriminerende.

Ikke-diskriminering og tilgjengelighet

Vi mener at det ikke gjøres forskjeller på ansatte, eller ved ansettelse, på grunn av etnisitet, nasjonal opprinnelse, avstamning, hudfarge, språk, religion eller livssyn.


Morselskapet har tett samarbeid med NAV på flere områder også når det gjelder personer med nedsatt funksjonsevne.


Styreansvarsforsikring

Det er tegnet styreansvarsforsikring for styrets medlemmer

Torvastad 23. august 2022.


Daglig leder
Anders Storesund


Styrets leder
Harald Storesund


Styremedlem
Magne Storesund



Konsernregnskap
Storesund Marine Services as
Resultatregnskap

NOTE	DRIFTSINTEKTER OG DRIFTSKOSTNADER	2021	2020
2	Salgsinntekt	219 236 473	229 753 174
	Annen driftsinntekt	91 363	1 621 212
	Sum driftsinntekter	219 327 836	231 374 386
	Varekostnad	88 215 927	108 007 503
4	Lønnskostnad	83 991 554	79 548 283
5	Avskrivning på varige driftsmidler og immaterielle eiendeler	3 833 761	3 075 486
4	Annen driftskostnad	39 245 075	32 679 031
	Sum driftskostnader	215 286 317	223 310 303
	Driftsresultat	4 041 519	8 064 083
6	Inntekt på investering i datterselskap og tilknyttet selskap	-416 857	-182 806
	Renteinntekt	142 102	164 538
	Annen finansinntekt	116 373	102 278
	Rentekostnad	-113 003	-151 781
	Annen finanskostnad	-482 323	-301 260
	Netto finansresultat	-753 708	-369 031
	Årsresultat før skattekostnad	3 287 811	7 695 052
14	Skattekostnad	1 184 563	2 062 626
	ÅRSRESULTAT	2 103 248	5 632 426
	Majoritetens andel av årsresultatet	2 103 248	5 632 426



Konsernregnskap
Storesund Marine Services as
Balanse pr 31. desember


NOTE	EIENDELER	2021	2020
	Anleggsmidler		
	Immaterielle eiendeler		
5	Goodwill	4 487 989	6 311 825
	Sum immaterielle eiendeler	4 487 989	6 311 825
5	Tomter, bygninger og annen fast eiendom	3 296 056	
5	Maskiner og anlegg	3 772 633	4 547 747
5	Skip, rigger, fly og lignende	4 547 226	4 873 505
5	Driftsløsere, inventar, verktøy, kontormaskiner og lignende	984 756	1 183 142
	Sum varige driftsmidler	12 600 671	10 604 394
6	Investeringer i tilknyttet selskap	3 920 337	4 337 194
7	Investeringer i aksjer og andeler	15 000	15 000
	Andre fordringer	188 628	355 628
	Sum finansielle anleggsmidler	4 123 965	4 707 822
	Sum anleggsmidler	21 212 625	21 624 041
8	Varer	1 119 938	869 141
	Kundefordringer	15 111 110	28 574 605
	Andre fordringer	4 293 959	2 158 859
	Sum fordringer	19 405 069	30 733 464
16	Bankinnskudd, kontanter og lignende	13 299 122	7 371 330
	Sum omløpsmidler	33 824 129	38 973 935
	SUM EIENDELER	55 036 755	60 597 976




NOTE	EGENKAPITAL OG GJELD	2021	2020
	Egenkapital		
	Innskutt egenkapital		
10	Aksjekapital (30 aksjer á kr 1000)	30 000	30 000
	Sum innskutt egenkapital	<u>30 000</u>	<u>30 000</u>
	Opptjent egenkapital		
	Fond	13 537 402	11 434 153
	Sum opptjent egenkapital	<u>13 537 402</u>	<u>11 434 153</u>
11	Sum egenkapital	<u>13 567 402</u>	<u>11 464 153</u>
14	Utsatt skatt	412 551	1 122 660
	Sum avsetninger for forpliktelser	<u>412 551</u>	<u>1 122 660</u>
15	Gjeld til kreditinstitusjoner	2 925 000	3 825 000
	Sum annen langsiktig gjeld	<u>2 925 000</u>	<u>3 825 000</u>
15	Gjeld til kreditinstitusjoner	5 697 771	919 495
	Leverandørgjeld	11 427 747	14 705 728
14	Betalbar skatt	1 894 672	2 070 877
	Utbytte	0	1 500 000
	Skyldige offentlige avgifter	5 232 838	9 546 832
	Annen kortsiktig gjeld	13 878 774	15 443 230
	Sum kortsiktig gjeld	<u>38 131 802</u>	<u>44 186 162</u>
	Sum gjeld	<u>41 469 353</u>	<u>49 133 822</u>
	SUM EGENKAPITAL OG GJELD	<u>55 036 755</u>	<u>60 597 976</u>

Torvastad, den 23.08.22


Harald Storesund
Styrets leder


Anders Grove Storesund
Styremedlem, daglig leder


Magne Storesund
Styremedlem

**Konsernregnskap
Storesund Marine Services as****Kontantstrømoppstilling**

	2021	2020
KONTANTSTRØMMER FRA OPERASJONELLE AKTIVITETER:		
Årsresultat før skattekostnad	3 287 811	7 695 052
Periodens betalte skatt	-2 070 877	-421 896
Ordinære avskrivninger	3 833 761	3 075 486
Nedskrivninger varige driftsmidler	0	0
Pensjonskostnad uten kontanteffekt	0	0
Effekt av valutakursendringer	0	0
Tap/gevinst ved salg av anleggsmidler	0	0
Poster klassifisert som investerings- eller finansieringsakt.	416 857	182 806
Endring i varer	-250 797	-349 165
Endring i kundefordringer	13 463 495	-6 056 756
Endring i leverandørgjeld	-3 277 981	286 851
Endringer i konsernmellomværender	0	0
Endring i andre omløpsmidler og andre gjeldsposter	-7 846 552	2 205 374
Netto kontantstrømmer fra operasjonelle aktiviteter	7 555 717	6 617 752
KONTANTSTRØMMER FRA INVESTERINGSAKTIVITETER:		
Innbetalinger ved salg av varige driftsmidler	0	0
Utbetalinger ved kjøp av varige driftsmidler	-4 006 201	-6 811 852
Innbetalinger ved salg av immaterielle eiendeler	0	0
Utbetalinger ved kjøp av immaterielle eiendeler	0	0
Innbetalinger ved salg av finansielle anleggsmidler	0	0
Utbetalinger ved kjøp av finansielle anleggsmidler	0	-1 020 000
Innbetalinger fra investeringer i finansielle anleggsmidler	0	2 369 285
Utbetalinger til investeringer i finansielle anleggsmidler	0	0
Netto kontantstrøm fra investeringsaktiviteter	-4 006 201	-5 462 567
KONTANTSTRØMMER FRA FINANSIERINGSAKTIVITETER:		
Innbetalinger ved opptak av ny langsiktig gjeld	0	0
Utbetalinger ved nedbetaling av langsiktig gjeld	-900 000	-908 458
Innbetalinger ved opptak av ny kortsiktig gjeld	0	0
Utbetalinger ved nedbetaling av kortsiktig gjeld	0	0
Netto endring i kassekreditt	4 778 276	-42 411
Innbetaling av egenkapital	0	0
Tilbakebetaling av egenkapital	0	0
Utbetalinger av utbytte	-1 500 000	0
Innbetalinger av aksjonærbidrag	0	0
Innbetaling av konsernbidrag	0	0
Utbetaling av konsernbidrag	0	0
Endring av minoritetsinteresser	0	0
Netto kontantstrøm fra finansieringsaktiviteter	2 378 276	-950 869
Effekt av valutakursendring på bankinnskudd, kontanter o.l.	0	0
Netto endring i bankinnskudd, kontanter og lignende	5 927 792	204 316
Beholdning av bankinnskudd, kontanter og lignende pr 01.01.	7 371 330	7 167 013
Beholdning av bankinnskudd, kontanter og lignende pr 31.12.	13 299 122	7 371 330



Konsernregnskap Storesund Marine Services as

Noter til regnskapet 2021

Note 1 Regnskapsprinsipper

Årsregnskapet er satt opp i samsvar med regnskapsloven av 1998 og god regnskapsskikk i Norge.

Konsolideringsprinsipper

Konsernregnskapet omfatter Storesund Marine Services as med datterselskaper hvor Storesund Marine Services as har bestemmende innflytelse som følge av juridisk eller faktisk kontroll. Konsernregnskapet er utarbeidet etter ensartede regnskapsprinsipper for like transaksjoner i alle selskaper som inngår i konsernregnskapet. Alle vesentlige transaksjoner og mellomværende mellom selskaper i konsernet er eliminert. Investeringer i selskaper hvor konsernet har betydelig innflytelse (tilknyttede selskaper), behandles etter egenkapitalmetoden i konsernregnskapet. Betydelig innflytelse foreligger normalt når konsernet eier fra 20 til 50 prosent av den stemmeberettigede kapitalen

Aksjer i datterselskaper er eliminert i konsernregnskapet etter oppkjøpsmetoden. Dette innebærer at det oppkjøpte selskapets eiendeler og gjeld vurderes til virkelig verdi på kjøpstidspunktet, og eventuell merpris ut over dette klassifiseres som goodwill. For deleide datterselskaper er kun majoritetens andel av goodwill inkludert i balansen.

Hovedregel for vurdering og klassifisering av eiendeler og gjeld

Eiendeler bestemt til varig eie eller bruk er klassifisert som anleggsmidler. Andre eiendeler er klassifisert som omløpsmidler. Fordringer som skal tilbakebetales innen et år er klassifisert som omløpsmidler. Ved klassifisering av kortsiktig og langsiktig gjeld er tilsvarende kriterier lagt til grunn.

Omløpsmidler er vurdert til laveste av anskaffelseskost og virkelig verdi.

Anleggsmidler vurderes til anskaffelseskost, men nedskrives til gjenvinnbart beløp dersom dette er lavere enn bokført verdi, og verdifallet forventes ikke å være forbigående. Anleggsmidler med begrenset økonomisk levetid avskrives planmessig.

Annen langsiktig gjeld og kortsiktig gjeld er vurdert til pålydende beløp.

Eiendeler og gjeld i utenlandsk valuta

Pengeposter i utenlandsk valuta er i balansen omregnet til balansedagens kurs. Valutaterminkontrakter er balanseført til virkelig verdi på balansedagen.

Immaterielle eiendeler

Utgifter til egen tilvirkning av immaterielle eiendeler, herunder utgifter til egen forskning og utvikling, balanseføres når det er sannsynlig at de fremtidige økonomiske fordelene knyttet til eiendelene vil tilflytte selskapet og anskaffelseskost kan måles pålitelig.

Immaterielle eiendeler som er kjøpt enkeltvis, er balanseført til anskaffelseskost. Immaterielle eiendeler overtatt ved kjøp av virksomhet, er balanseført til anskaffelseskost når kriteriene for balanseføring er oppfylt.

Immaterielle eiendeler med begrenset økonomisk levetid avskrives planmessig. Immaterielle eiendeler nedskrives til gjenvinnbart beløp dersom de forventede økonomiske fordelene ikke dekker balanseført verdi og eventuelle gjenstående tilvirkningsutgifter.

Leieavtaler

Driftsmidler som leies på betingelser som i det vesentlige overfører økonomisk risiko og kontroll til selskapet (finansiell leasing), balanseføres under varige driftsmidler og tilhørende leieforpliktelse medtas som forpliktelse under rentebærende langsiktig gjeld til nåverdien av leiebetalingene. Driftsmiddelet avskrives planmessig, og forpliktelsen reduseres med betalt leie etter fradrag for beregnet rentekostnad.

Aksjer og andeler i tilknyttet selskap og datterselskap

Investeringer i datterselskaper vurderes etter kostmetoden. Investeringene blir nedskrevet til virkelig verdi dersom verdifallet ikke er forbigående og det må anses nødvendig etter god regnskapsskikk. Mottatt utbytte og konsernbidrag fra datterselskapene er inntektsført som annen finansinntekt. Tilsvarende gjelder investeringer i tilknyttede selskaper vurderes etter kostmetoden i selskapsregnskapet og egenkapitalmetoden i konsernregnskapet.

**Andre aksjer og andeler klassifisert som anleggsmidler**

Aksjer og investeringer i ansvarlige selskaper og kommandittselskaper hvor selskapet ikke har betydelig innflytelse, er vurdert etter kostmetoden. Investeringene nedskrives til virkelig verdi ved verdifall som forventes ikke å være forbigående. Mottatt utbytte fra selskapene inntektsføres som annen finansinntekt.

Finansielle instrumenter og varederivater

Finansielle instrumenter, herunder aksjer og obligasjoner, som

- er klassifisert som omløpsmidler,
- inngår i en handelsportefølje med henblikk på videresalg,
- omsettes på børs, autorisert markedsplass eller tilsvarende regulert marked i utlandet, og
- har god eierspredning og likviditet

er vurdert til virkelig verdi på balansedagen. Andre investeringer er vurdert til laveste av gjennomsnittlig anskaffelseskost og virkelig verdi på balansedagen.

Varer

Varer er vurdert til laveste av anskaffelseskost etter FIFO-metoden og netto salgsverdi. For råvarer og varer i arbeid beregnes netto salgsverdi til salgsverdien av ferdig tilvirkede varer redusert for gjenværende tilvirkningskostnader og salgskostnader. Egenproduserte varer er verdsatt til laveste av full tilvirkningskost og virkelig verdi.

Inntekter*Ved varesalg:*

Inntekt regnskapsføres når den er opptjent, altså når både risiko og kontroll i hovedsak er overført til kunden. Dette vil normalt være tilfellet når varen er levert til kunden. Inntektene regnskapsføres med verdien av vederlaget på transaksjonstidspunktet.

Ved tjenestesalg:

Inntekt regnskapsføres når den er opptjent, altså når krav på vederlag oppstår. Dette skjer når tjenesten ytes, i takt med at arbeidet utføres. Inntektene regnskapsføres med verdien av vederlaget på transaksjonstidspunktet.

Fordringer

Kundefordringer og andre fordringer er oppført til pålydende etter fradrag for avsetning til forventet tap. Avsetning til tap gjøres på grunnlag av en individuell vurdering av de enkelte fordringene.

Bankinnskudd, kontanter og lignende

Bankinnskudd, kontanter ol. inkluderer kontanter, bankinnskudd og andre betalingsmidler med forfallsdato som er kortere enn tre måneder fra anskaffelse.

Pensjoner

Innskuddsplaner periodiseres etter sammenstillingsprinsippet. Årets innskudd til pensjonsordningen kostnadsføres.



Kostnader

Kostnader regnskapsføres som hovedregel i samme periode som tilhørende inntekt. I de tilfeller det ikke er en klar sammenheng mellom utgifter og inntekter fastsettes fordelingen etter skjønsmessige kriterier. Øvrige unntak fra sammenstillingsprinsippet er angitt der det er aktuelt.

Skatter

Skattekostnaden sammenstilles med regnskapsmessig resultat før skatt. Skatt knyttet til egenkapitaltransaksjoner er ført mot egenkapitalen. Skattekostnaden består av betalbar skatt (skatt på årets direkte skattepliktige inntekt) og endring i netto utsatt skatt. Utsatt skatt og utsatt skattefordel er presentert netto i balansen. Det avsettes ikke for skatt på inntektsførte resultatandeler fra norske datterselskap eller norske tilknyttede selskap på grunn av fritaksmetoden.

Konsernselskap

	Morselskap	Eierandel
Storesund Marine Services as	Datterselskap	100 %
Halsnøy Dokk as	Datterselskap	100 %
Storesund Engineering Services as	Datterselskap	100 %

Konsernregnskapet oppbevares på morselskapets kontor på Torvastad, Karmøy kommune



Note 2 Salgsinntekt

Per virksomhetsområde:	2021	2020
Værkstedtjenester mv	219 236 473	229 753 174
Andre inntekter	91 363	1 621 212
Sum	219 327 836	231 374 386

Per geografisk marked:	2021	2020
Norge	219 327 836	231 374 386
Sum	219 327 836	231 374 386

Note 3 Anleggskontrakter

	2021	2020
Inntektsført på igangværende anleggskontrakter	-	2 574 650
Kostnader knyttet til opptjent inntekt / tapsavsetninger	-	-1 504 743
Netto resultatført på igangværende	-	1 069 907

Note 4 Lønnskostnad, antall ansatte, godtgjørelser, lån til ansatte mm

	2021	2020
Lønn	70 409 533	66 120 809
Lønnskostnad Halsnøy Dokk før oppkjøp	-	-
Folketrygdavgift	9 051 946	8 614 235
Pensjonskostnader	2 932 462	2 461 365
Andre ytelser	1 597 614	2 351 874
Sum	83 991 555	79 548 283

Antall årsverk sysselsatt i regnskapsåret	128	141
---	-----	-----

Ytelser til ledende personer	Lønn og andre ytelser	godtgjørelse
Lønn og ytelser til daglig leder 2021	1 408 539	

Revisor

Godtgjørelse til Deloitte AS og samarbeidende selskaper fordeler seg slik:

	2021	2020
Lovpålagt revisjon	166 000	171 600
Andre tjenester	141 000	91 250
Sum	307 000	262 850



Note 5 Varige driftsmidler

	Tomt, bygning m.v	Maskiner og anlegg	Driftsløs. inventar, verktøy ol	Båt	Goodwill	SUM
Anskaffelseskost 01.01	926 433	5 909 312	2 593 410	5 501 944	11 491 364	26 422 463
Tilgang kjøpte driftsmidler	2 414 729	983 193	180 259	448 020	-	4 006 201
Tilgang egentliv. driftsmidler	-	-	-	-	-	-
Avgang	-	-	-	-	-	-
Anskaffelseskost 31.12	3 341 162	6 892 505	2 753 669	5 949 964	11 491 364	30 428 664
Herav balanseførte lånekostnader egentlivvirkede driftsmidler	-	-	-	-	-	-
Akk. avskrivninger 31.12	45 106	3 119 872	1 746 813	1 424 839	7 003 376	13 340 006
Netto akk. og rev. nedskrivninger 31.12	-	-	-	-	-	-
Akk. avskr., nedskr. og rev. nedskrivninger 31.12	45 106	3 119 872	1 746 813	1 424 839	7 003 376	13 340 006
Bokført verdi pr. 31.12	3 296 056	3 772 633	1 006 856	4 525 125	4 487 988	17 088 658
Arets avskrivninger	45 106	831 874	336 545	796 400	1 823 836	3 833 761
Arets nedskrivninger	-	-	-	-	-	-
Arets reverserte nedskrivninger	-	-	-	-	-	-
Økonomisk levetid Avskrivningsplan		3-20 år Lineær	3-10 år Lineær	7 år Lineær	5-10 år Lineær	

Note 6 Tilknyttet selskap m.v.

Firma	Ansk.- tidspunkt	Konsolidert (ja/nei)	Foretnings- kontor	Stemme- andel	Eier- andel
Storesund Investering as		Nei	Karmøy	49 %	49 %
Storasund AS		Nei	Karmøy	50 %	50 %

	Storesund	
	Investering as	Storasund AS
Selskaper regnskapsført etter egenkapitalmetoden		
Opprinnelig anskaffelseskost		
Balanseført egenkapital på kjøpstidspunktet	5 000 000	1 020 000
Henførbart merverdi	-	-
Goodwill	-	-
Inngående balanse 01.01/siftelse		
- herav uavskrevet merverdi	3 365 046	972 148
- herav uavskrevet goodwill	-	-
Andel årets resultat	-	-
Avskrivning merverdier	-481 978	65 121
Avskrivning goodwill	-	-
Overføringer til/fra selskapet (utbytte, konsemsbidrag)	-	-
Andre endringer i løpet av året	-	-
Utgående balanse 31.12	2 883 069	1 037 268



Note 7 Andre finansielle instrumenter

Anleggsmidler

	Eierandel	Balanseført verdi	Markeds verdi
Rutebåten Skudenes	-	15 000	15 000
Sum	-	15 000	15 000

Note 8 Varer

	2021	2020
Varer, forbruksmaterieII	1 119 938	869 141
Sum	1 119 938	519 976

Note 9 Fordringer med forfall senere enn ett år

	2021	2020
Kundefordringer	-	-
Andre fordringer	-	-
Lån tilknyttet selskap	-	-

Note 10 Aksjekapital og aksjonærinformasjon

Aksjekapitalen i selskapet pr 31.12.19 består av følgende aksjeklasser:

	Antall	Pålydende verdi	Bokført verdi
Ordinære aksjer	30	1 000	30 000
Sum	30	-	30 000

Eierstruktur

De største aksjonærene i selskapet pr 31.12.19 var:

	Ordinære aksjer	Sum	Eierandel	Stemmeandel
Anders Grove Storesund	10	10	33 %	33 %
Harald Storesund	10	10	33 %	33 %
M. Storesund Rederi as	10	10	33 %	33 %
Sum eiere med minst 1% eierandel	30	30	100 %	100 %
Sum øvrige eiere	-	-	-	-
Totalt antall aksjer	30	30	100 %	100 %

Aksjer og opsjoner eiet av medlemmer i styret og daglig leder:

Navn	Verv	Aksjer	Totalt antall aksjer
Anders Storesund	Styremedlem/daglig leder	10	10
Harald Storesund	Styrets leder	10	10
Magne Storesund (M. Storesund Rederi as)	Styremedlem	10	10



Note 11 Egenkapital

Konsern

Egenkapital 01.01	11 464 153
<u>Årets endring i egenkapital:</u>	
Årets resultat	2 103 248
Utbytte	-
Egenkapital 31.12	13 567 402

Note 12 Pensjonskostnader, -midler og -forpliktelser

Foretaket er pliktig til å ha tjenestepensjonsordning etter lov om obligatorisk tjenestepensjon, og har pensjonsordning som tilfredsstiller kravene i denne loven.

Ved innskuddsplan

Foretakets innskuddsordning er organisert i henhold til lov om innskuddspensjon.

Note 13 Annen langsiktig gjeld

Gjeld som forfaller mer enn fem år etter regnskapsårets slutt:	2021	2020
Gjeld til kredittinstitusjoner	-	-
Øvrig langsiktig gjeld	-	-
Sum annen langsiktig gjeld	-	-

All gjeld forfaller innen 5 år

Note 14 Skattekostnad

Årets skattekostnad fremkommer slik:	2021
Betalbar skatt	1 894 671
Endring i utsatt skatt	-710 108
Virkning av endring i skatteregler	-
Skattekostnad	1 184 563
Resultat før skatt	3 287 811
Konsepstopost	-
Skattefritt utbytte	-
Andre permanente forskjeller knyttet til investeringer (fritaksmetoden)	-
Permanente forskjeller	2 096 565
Andre ikke skattepliktige inntekter	-
Endring i midlertidige forskjeller	3 227 765
Ikke utlignet	-
Grunnlag betalbar skatt	8 612 141
Betalbar skatt, 22%	1 894 671
Endring utsatt skatt	-710 108
Skattekostnad	1 184 563



Spesifikasjon av skatteeffekten av midlertidige forskjeller og underskudd til framføring:

	2020	2021	Endring
Driftsmidler	4 582 942	3 401 816	-1 181 126
Gevinst og tapskonto	334 524	267 618	-66 906
Garantier	-1 000 000	-1 000 000	-
Varer	-	-	-
Fordringer	-240 000	-982 826	-742 826
Tilvirkningskontrakt	1 069 907	-	-1 069 907
Andre forskjeller	355 628	188 628	-167 000
Sum	5 103 001	1 875 236	-3 227 765
Ikke utlignet i konsernet	-	-	-
Netto grunnlag utsatt skatt/skatteforde	5 103 001	1 875 236	-3 227 765
Utsatt skatt/skatteforde	1 122 660	412 552	-710 108
Skattesats	22 %	22 %	

Note 15 Pantstillelser og garantier m.v.

Bokført gjeld som er sikret ved pant o.l.:	2021	2020
Kortsiktig gjeld (kassekreditt)	5 697 771	919 495
Obligasjonslån	-	-
Gjeld til kredittinstitusjoner	2 825 000	3 825 000
Øvrig langsiktig gjeld	-	-
Sum	8 622 771	4 744 495

Bokført verdi av eiendeler stilt som sikkerhet for bokført gjeld	2021	2020
Maskiner o.l.	4 757 389	5 730 889
Bygninger	-	-
Fordringer	15 111 110	28 574 605
Varelager	162 796	162 796
Totalt	20 031 295	34 468 290

Note 16 Bankinnskudd

Bundne bankinnskudd utgjør kr 3 240 428



Årsregnskap 2021

Storesund Marine Service AS

Org.nr.: 914 139 147



Storesund Marine Service AS			
Resultatregnskap			
Driftsinntekter og driftskostnader	Note	2021	2020
Salgsinntekt	10, 11	90 406 006	86 413 942
Annen driftsinntekt		91 365	154 443
Sum driftsinntekter		90 497 371	86 568 385
Varekostnad	11	25 020 758	22 729 129
Lønnskostnad	1	51 089 856	51 225 463
Avskrivning av driftsmidler og immaterielle eiendeler	2	1 580 900	924 700
Annen driftskostnad	1	17 333 913	12 617 607
Sum driftskostnader		95 025 426	87 496 899
Driftsresultat		-4 528 056	-928 514
Finansinntekter og finanskostnader			
Inntekt på investering i datterselskap		3 957 149	3 000 000
Annen finansinntekt		116 314	98 100
Annen finanskostnad		-475 133	-296 369
Resultat av finansposter		3 598 330	2 801 731
Ordinært resultat før skattekostnad		-929 726	1 873 217
Skattekostnad på ordinært resultat	7	-194 897	84 536
Årsresultat		-734 829	1 788 681
Overføringer			
Avsatt til utbytte		0	1 500 000
Avsatt til annen egenkapital		0	288 681
Overført fra annen egenkapital		-734 829	0
Sum overføringer		-734 829	1 788 681


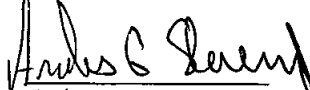



Storesund Marine Service AS			
Balanse			
Eiendeler	Note	2021	2020
Anleggsmidler			
Utsatt skattefordel	7	4 107	0
Sum immaterielle eiendeler		4 107	0
Varige driftsmidler			
Maskiner og anlegg		873 998	684 098
Skip og flytende installasjoner		4 547 226	4 873 505
Driftsløsøre, inventar o.a. utstyr		984 077	1 171 318
Sum varige driftsmidler	2, 6	6 405 301	6 728 921
Finansielle driftsmidler			
Investeringer i datterselskap	8	9 130 715	9 130 715
Investeringer i aksjer og andeler		15 000	15 000
Andre langsiktige fordringer		188 628	355 628
Sum finansielle anleggsmidler		9 334 343	9 501 343
Sum anleggsmidler		15 743 751	16 230 264
Omløpsmidler			
Lager av varer og annen beholdning	6	162 796	162 796
Fordringer			
Kundefordringer	6, 9	9 939 185	23 538 713
Andre kortsiktige fordringer	9	1 093 211	1 108 108
Fordring konsernselskap		5 099 803	4 151 999
Sum fordringer		16 132 199	28 798 819
Bankinnskudd, kontanter o.l.	3	1 856 021	2 034 157
Sum omløpsmidler		18 151 016	30 995 772
Sum eiendeler		33 894 767	47 226 036



Storesund Marine Service AS			
Balanse			
Egenkapital og gjeld	Note	2021	2020
Innskutt egenkapital			
Aksjekapital	4	30 000	30 000
Sum innskutt egenkapital		30 000	30 000
Opptjent egenkapital			
Annen egenkapital		6 448 265	7 183 094
Sum opptjent egenkapital		6 448 265	7 183 094
Sum egenkapital	5	6 478 265	7 213 094
Gjeld			
Utsatt skatt	7	0	190 790
Sum avsetning for forpliktelser		0	190 790
Annen langsiktig gjeld			
Gjeld til kredittinstitusjoner	6	2 925 000	3 825 000
Langsiktig konserngjeld	9	5 897 017	8 897 017
Sum annen langsiktig gjeld		8 822 017	12 722 017
Kortsiktig gjeld			
Gjeld til kredittinstitusjoner	6	5 697 771	919 345
Leverandørgjeld	9	1 532 029	7 662 802
Skattetrekk og andre trekk		3 235 548	7 224 332
Utbytte		0	1 500 000
Annen kortsiktig gjeld	9	8 129 138	9 793 657
Sum kortsiktig gjeld		18 594 485	27 100 136
Sum gjeld		27 416 502	40 012 943
Sum gjeld og egenkapital		33 894 767	47 226 036

Torvastad, den, 23.08.2022
Styret i Storesund Marine Service AS

 Harald Storesund styreleder	 Anders Grove Storesund styremedlem/daglig leder	 Magne Storesund styremedlem
---	---	--

Storesund Marine Service AS Side 4



Storesund Marine Service AS

Noter til regnskapet 2021

REGNSKAPSPRINSIPPER

Årsregnskapet er satt opp i samsvar med regnskapslovens bestemmelser og god regnskapsskikk.

Konsolidering

Konsernregnskapet inkluderer Storesund Marine Service AS og de selskaper Storesund Marine Service AS har bestemmende innflytelse over. Bestemmende innflytelse oppnås normalt når konsernet eier mer enn 50 % av aksjene i selskapet, og konsernet utøver faktisk kontroll over selskapet. Minoritetsinteresser inngår i konsernets egenkapital. Transaksjoner og mellomværende mellom selskapene i konsernet er eliminert. Konsernregnskapet er utarbeidet etter ensartede prinsipper, ved at datterselskapet følger de samme regnskapsprinsipper som morselskapet.

Oppkjøpsmetoden benyttes ved regnskapsføring av virksomhetssammenslutninger. Selskaper som er kjøpt eller solgt i løpet av året inkluderes i konsernregnskapet fra det tidspunktet kontroll oppnås og inntil kontroll opphører.

Tilknyttede selskaper er enheter hvor konsernet har betydelig, men ikke bestemmende innflytelse, over den finansielle og operasjonelle styringen (normalt ved eierandel på mellom 20 % og 50 %). Konsernregnskapet inkluderer konsernets andel av resultat fra tilknyttede selskaper regnskapsført etter egenkapitalmetoden fra det tidspunktet betydelig innflytelse oppnås og inntil slik innflytelse opphører.

Når konsernets tapsandel overstiger investeringen i et tilknyttet selskap, reduseres konsernets balanseførte verdi til null og ytterligere tap regnskapsføres ikke med mindre konsernet har en forpliktelse til å dekke dette tapet.

Bruk av estimater

I utarbeidelse av årsregnskapet har man brukt estimater og forutsetninger som har påvirket resultatregnskapet og verdsettelsen av eiendeler og gjeld, samt usikre eiendeler og forpliktelser på balansedagen i henhold til god regnskapsskikk. Områder som i stor grad inneholder slike skjønsmessige vurderinger, høy grad av kompleksitet, eller områder hvor forutsetninger og estimater er vesentlige for årsregnskapet, er beskrevet i notene.

Inntekter

Ved tjenestesalg:

Inntekt regnskapsføres når den er opptjent, altså når krav på vederlag oppstår. Dette skjer når tjenesten ytes, i takt med at arbeidet utføres. Inntektene regnskapsføres med verdien av vederlaget på transaksjonstidspunktet.

Ved varesalg:

Inntekt regnskapsføres når den er opptjent, altså når både risiko og kontroll i hovedsak er overført til kunden. Dette vil normalt være tilfellet når varen er levert til kunden. Inntektene regnskapsføres med verdien av vederlaget på transaksjonstidspunktet.



Storesund Marine Service AS

Noter til regnskapet 2021

Skatt

Skattekostnaden i resultatregnskapet omfatter både periodens betalbare skatt og endring i utsatt skatt. Utsatt skatt er beregnet med 22 % på grunnlag av de midlertidige forskjeller som eksisterer mellom regnskapsmessige og skattemessige verdier, samt ligningsmessig underskudd til fremføring ved utgangen av regnskapsåret. Skatteøkende og skattereduserende midlertidige forskjeller som reverserer eller kan reverseres i samme periode er utlignet og nettoført. Netto utsatt skattefordel balanseføres i den grad det er sannsynlig at denne kan bli utnyttet.

Klassifisering og vurdering av anleggsmidler

Anleggsmidler omfatter eiendeler bestemt til varig eie og bruk. Anleggsmidler er vurdert til anskaffelseskost, fratrukket avskrivninger og nedskrivninger. Langsiktig gjeld balanseføres til nominelt beløp på transaksjonstidspunktet.

Varige driftsmidler balanseføres og avskrives over driftsmidlets økonomiske levetid. Vesentlige driftsmidler som består av flere betydelige komponenter med ulik levetid er dekomponert med ulik avskrivningstid for de ulike komponentene. Direkte vedlikehold av driftsmidler kostnadsføres løpende under driftskostnader, mens påkostninger eller forbedringer tillegges driftsmidlets kostpris og avskrives i takt med driftsmidlet. Varige driftsmidler nedskrives til gjenvinnbart beløp ved verdifall som forventes ikke å være forbigående. Gjenvinnbart beløp er det høyeste av netto salgsverdi og verdi i bruk. Verdi i bruk er nåverdi av fremtidige kontantstrømmer knyttet til eiendelen. Nedskrivningen reverseres når grunnlaget for nedskrivningen ikke lenger er til stede.

Klassifisering og vurdering av omløpsmidler

Omløpsmidler og kortsiktig gjeld omfatter normalt poster som forfaller til betaling innen ett år etter balansedagen, samt poster som knytter seg til varekretsløpet. Omløpsmidler vurderes til laveste verdi av anskaffelseskost og virkelig verdi. Kortsiktig gjeld balanseføres til nominelt beløp på transaksjonstidspunktet.

Datterselskap og tilknyttet selskap

Datterselskap og tilknyttede selskaper vurderes etter kostmetoden i selskapsregnskapet. Investeringen er vurdert til anskaffelseskost for aksjene med mindre nedskrivning har vært nødvendig. Det er foretatt nedskrivning til virkelig verdi når verdifall skyldes årsaker som ikke kan forventes å være forbigående og det må anses nødvendig etter god regnskapsskikk. Nedskrivninger er reversert når grunnlaget for nedskrivning ikke lenger er til stede.

Utbytte, konsernbidrag og andre utdelinger fra datterselskap er inntektsført samme år som det er avsatt i givers regnskap. Overstiger utbytte / konsernbidraget andelen av opptjent resultat etter anskaffelsestidspunktet, representerer den overskytende del tilbakebetaling av investert kapital, og utdelingene er fratrukket investeringens verdi i balansen til morselskapet.

Varer

Varer er vurdert til det laveste av anskaffelseskost og netto salgsverdi. Netto salgsverdi er estimert salgspris ved ordinær drift etter fradrag for beregnede nødvendige utgifter for gjennomføring av salget. Anskaffelseskost inkluderer utgifter påløpt ved anskaffelse av varene og kostnader for å bringe varene til nåværende plassering og tilordnes ved bruk av FIFO - prinsippet.



Storesund Marine Service AS

Noter til regnskapet 2021

Fordringer

Kundefordringer og andre fordringer oppføres til pålydende etter fradrag for avsetning til forventet tap. Avsetning til tap gjøres på grunnlag av en individuell vurdering av de enkelte fordringene. For øvrige kundefordringer utføres en uspesifisert avsetning for å dekke forventet tap på krav.

Kontantstrømoppstilling

Kontantstrømoppstillingen er utarbeidet etter den indirekte metoden. Kontanter og kontantekvivalenter omfatter kontanter, bankinnskudd og andre kortsiktige, likvide plasseringer.



Storesund Marine Service AS

Noter til regnskapet 2021

NOTE 1 LØNSKOSTNADER OG YTELSER, GODTGJØRELSE TIL DAGLIG LEDER, STYRET OG REVISOR

Lønnskostnader	2021	2020
Lønninger	42 985 094	42 884 381
Arbeidsgiveravgift	6 102 005	5 981 597
Pensjonskostnader	1 598 674	1 520 951
Andre ytelser	404 083	838 534
Sum	51 089 856	51 225 463

Selskapet har i 2021 sysselsatt 76 årsverk.

Pensjonsforpliktelser

Selskapet er pliktig til å ha tjenestepensjonsordning etter lov om obligatorisk tjenestepensjon. Selskapets pensjonsordninger tilfredsstiller kravene i denne lov.

Ytelser til ledende personer

	Daglig leder
Lønn og annen godtgjørelse	1 408 539
Sum	1 408 539

Revisor

Kostnadsført revisjonshonorar for 2021 utgjør kr 78 000 eks. mva
I tillegg kommer honorar for andre tjenester med kr 97 000 eks. mva

NOTE 2 ANLEGGSMIDLER

	Maskiner og anlegg	Driftsløsøre, inventar ol.	Båt	Sum
Anskaffelseskost pr. 01.01.21	1 812 157	2 459 213	5 501 944	9 773 314
+ Tilgang kjøpte driftsmidler	649 000	134 259	474 020	1 257 280
- Avgang i året		90 553		90 553
= Anskaffelseskost 31.12.21	2 461 157	2 502 919	5 975 964	10 940 040
Akkumulerte avskrivninger 31.12.21	1 587 159	1 518 842	1 428 739	4 534 740
= Bokført verdi 31.12.21	873 998	984 077	4 547 225	6 405 300
Årets ordinære avskrivninger	459 100	321 500	800 300	1 580 900
Økonomisk levetid	5 år	3-10 år	5-7 år	



Storesund Marine Service AS

Noter til regnskapet 2021

NOTE 3 BANKINNSKUDD

Innestående midler på skattetrekkkonto (bundne midler) er på kr 1 856 021.

NOTE 4 AKSJONÆRER

Aksjekapitalen i Storesund Marine Service AS pr. 31.12 består av:

	Antall	Pålydende	Bokført
Ordinære aksjer	30	1 000,0	30 000
Sum	30		30 000

Eierstruktur

De største aksjonærene i % pr. 31.12 var:

	Ordinære	Eierandel	Stemmeandel
Anders Grove Storesund	10	33,3	33,3
Harald Storesund	10	33,3	33,3
M. Storesund Rederi AS	10	33,3	33,3
Totalt antall aksjer	30	100,0	100,0

Aksjer og opsjoner eiet av medlemmer i styret og daglig leder:

Navn	Verv	Ordinære
Anders Grove Storesund	styremedlem/daglig leder	10
Harald Storesund	styreleder	10
Magne Storesund	styremedlem	10
Totalt antall aksjer		30

Styremedlem Magne Storesund eier 100% av M. Storesund Rederi AS.

NOTE 5 EGENKAPITAL

	Aksjekapital	Annen egenkapital	Sum egenkapital
Egenkapital pr 01.01.2021	30 000	7 183 094	7 213 094
Årets resultat		-734 829	-734 829
Egenkapital pr 31.12.2021	30 000	6 448 265	6 478 265



Storesund Marine Service AS

Noter til regnskapet 2021

NOTE 6 PANTSTILLELSER OG GARANTIER

Pantsikret gjeld, pantstillelser og garantier	2021	2020
Langsiktig gjeld til kredittinstitusjoner	2 925 000	3 825 000
Kortsiktig gjeld til kredittinstitusjoner	5 697 771	919 345
Sum	8 622 771	4 744 345
Bokført verdi av pantsikrede eiendeler		
Kundefordringer	9 939 185	23 538 713
Varelager	162 796	162 796
Driftsmidler	6 405 301	6 728 921
Sum	16 507 282	30 430 430

All gjeld i selskapet forfaller innen 5 år

NOTE 7 SKATT

Årets skattekostnad	2021	2020
Resultatført skatt på ordinært resultat:		
Betalbar skatt	0	0
Endring i utsatt skatt	-194 897	84 536
Skattekostnad ordinært resultat	-194 897	84 536
Skattepliktig inntekt:		
Ordinært resultat før skatt	-929 726	1 873 217
Permanente forskjeller	43 832	-1 488 962
Endring i midlertidige forskjeller	885 893	-384 255
Skattepliktig inntekt	0	0
Betalbar skatt i balansen:		
Betalbar skatt på årets resultat	-870 573	-329 128
Betalbar skatt på mottatt konsernbidrag	870 573	329 128
Sum betalbar skatt i balansen	0	0
Beregning av effektiv skattesats		
Resultat før skatt	-929 726	1 873 217
Beregnet skatt av resultat før skatt	-204 540	412 108
Skatteeffekt av permanente forskjeller	9 643	3 300
Sum	-194 897	415 408
Effektiv skattesats	21,0 %	22,2 %

Skatteeffekten av midlertidige forskjeller og underskudd til fremføring som har gitt opphav til utsatt skatt og utsatte skattefordeler, spesifisert på typer av midlertidige forskjeller



Storesund Marine Service AS

Noter til regnskapet 2021

	2021	2020	Endring
Varige driftsmidler	422 706	751 600	328 894
Fordringer	-630 000	-240 000	390 000
Andre forskjeller	188 628	355 628	167 000
Sum	-18 666	867 228	885 894
Grunnlag for utsatt skattefordel / skatt	-18 666	867 228	885 894
Utsatt skattefordel / skatt (22 %)	-4 107	190 790	194 897

NOTE 8 DATTERSELSKAP, TS OG FKV – RAPPORTNOTE

	Kontor- kommune	Eier- andel	Stemme- andel	Balanseført verdi	Egenkapital	Resultat
DS/FKV/TS						
Halsnøy Dokk AS	Kvinnherad	100,0%	100,0%	5 630 715	9 631 402	7 869 932
Storesund Engineering Services AS	Karmøy	100,0%	100,0%	3 500 000	3 343 646	-5 986
Sum				9 130 715	12 975 048	7 863 946

NOTE 9 MELLOMVÆRENDE MED SELSKAP I SAMME KONSERN MV.

	Kundefordringer		Andre fordringer	
	2021	2020	2021	2020
Foretak i samme konsern	2 608 683	4 263 951	5 099 803	4 151 999
Tilknyttet selskap	0	0	0	0
Felleskontrollert virksomhet	0	0	0	0
Sum	2 608 683	4 263 951	5 099 803	4 151 999
	Leverandørgjeld		Annen gjeld	
	2021	2020	2021	2020
Foretak i samme konsern	0	235 625	5 897 017	8 897 017
Tilknyttet selskap	0	0	0	0
Felleskontrollert virksomhet	0	0	0	0
Sum	0	235 625	5 897 017	8 897 017



Storesund Marine Service AS

Noter til regnskapet 2021

NOTE 10 SALGSINNTEKTER

Pr. Virksomhetsområde	2021	2020
Verftsvirksomhet	90 406 006	86 413 942
Annen virksomhet	91 365	154 443
Sum	90 497 371	86 568 385
Geografisk fordeling		
Norge	90 497 371	86 568 385
Sum	90 497 371	86 568 385

NOTE 11 TRANSAKSJONER MED NÆRSTÅENDE PARTER

Nærstående part	Tilknytning	Eierandel
Halsnøy Dokk AS	Datterselskap	100 %

Følgende interne transaksjoner har funnet sted i 2021:

	Beløp
Salg av adm.tjenester (salg)	1 993 572
Viderefakturert IT-utgifter (salg)	541 003
Utleie av personell (salg)	3 928 221
Innleie av personell (kjøp)	0
884 176	



Deloitte AS
Sundgaten 119
Postboks 528
NO-5501 Haugesund
Norway

Tel: +47 52 70 25 40
www.deloitte.no

Til generalforsamlingen i Storesund Marine Service as

UAVHENGIG REVISORS BERETNING

Konklusjon

Vi har revidert Storesund Marine Service as' årsregnskap, som består av:

- selskapsregnskapet, som består av balanse per 31. desember 2021, resultatregnskap og kontantstrømpoppstilling for regnskapsåret avsluttet per denne datoen og noter til årsregnskapet, herunder et sammendrag av viktige regnskapsprinsipper, og
- konsernregnskapet, som består av balanse per 31. desember 2021, resultatregnskap og kontantstrømpoppstilling for regnskapsåret avsluttet per denne datoen og noter til årsregnskapet, herunder et sammendrag av viktige regnskapsprinsipper.

Etter vår mening

- oppfyller årsregnskapet gjeldende lovkrav,
- gir selskapsregnskapet et rettviseende bilde av selskapets finansielle stilling per 31. desember 2021 og av dets resultater og kontantstrømmer for regnskapsåret avsluttet per denne datoen i samsvar med regnskapslovens regler og god regnskapsskikk i Norge, og
- gir konsernregnskapet et rettviseende bilde av konsernets finansielle stilling per 31. desember 2021 og av dets resultater og kontantstrømmer for regnskapsåret avsluttet per denne datoen i samsvar med regnskapslovens regler og god regnskapsskikk i Norge.

Grunnlag for konklusjonen

Vi har gjennomført revisjonen i samsvar med de internasjonale revisjonsstandardene International Standards on Auditing (ISA-ene). Våre oppgaver og plikter i henhold til disse standardene er beskrevet nedenfor under *Revisors oppgaver og plikter ved revisjonen av årsregnskapet*. Vi er uavhengige av selskapet og konsernet slik det kreves i lov, forskrift og International Code of Ethics for Professional Accountants utstedt av the International Ethics Standards Board for Accountants (IESBA-reglene), og vi har overholdt våre øvrige etiske forpliktelser i samsvar med disse kravene. Innhentet revisjonsbevis er etter vår vurdering tilstrekkelig og hensiktsmessig som grunnlag for vår konklusjon.

Øvrig informasjon

Styret og daglig leder (ledelsen) er ansvarlige for informasjonen i årsberetningen. Øvrig informasjon omfatter informasjon i årsrapporten bortsett fra årsregnskapet og den tilhørende revisjonsberetningen. Vår konklusjon om årsregnskapet ovenfor dekker ikke informasjonen i årsberetningen.

I forbindelse med revisjonen av årsregnskapet er det vår oppgave å lese årsberetningen. Formålet er å vurdere hvorvidt det foreligger vesentlig inkonsistens mellom årsberetningen og årsregnskapet og den kunnskap vi har opparbeidet oss under revisjonen av årsregnskapet, eller hvorvidt informasjon i årsberetningen eller fremstår som vesentlig feil. Vi har plikt til å rapportere dersom årsberetningen fremstår som vesentlig feil. Vi har ingenting å rapportere i så henseende.

Basert på kunnskapen vi har opparbeidet oss i revisjonen, mener vi at årsberetningen

- er konsistent med årsregnskapet og

Deloitte refers to one or more of Deloitte Touche Tohmatsu Limited ("DTTL"), its global network of member firms, and their related entities (collectively, the "Deloitte organization"). DTTL (also referred to as "Deloitte Global") and each of its member firms and related entities are legally separate and independent entities, which cannot obligate or bind each other in respect of third parties. DTTL and each DTTL member firm and related entity is liable only for its own acts and omissions, and not those of each other. DTTL does not provide services to clients. Please see www.deloitte.no to learn more.

© Deloitte AS

Registrert i Foretaksregisteret Medlemmer av Den norske Revisorførelse
Organisasjonsnummer: 980211282



- inneholder de opplysninger som skal gis i henhold til gjeldende lovkrav.

Ledelsens ansvar for årsregnskapet

Ledelsen er ansvarlig for å utarbeide årsregnskapet og for at det gir et rettviseende bilde i samsvar med regnskapslovens regler og god regnskapsskikk i Norge. Ledelsen er også ansvarlig for slik intern kontroll som den finner nødvendig for å kunne utarbeide et årsregnskap som ikke inneholder vesentlig feilinformasjon, verken som følge av misligheter eller utilsiktede feil.

Ved utarbeidelsen av årsregnskapet er ledelsen ansvarlig for å ta standpunkt til selskapets og konsernets evne til fortsatt drift og opplyse om forhold av betydning for fortsatt drift. Forutsetningen om fortsatt drift skal legges til grunn for årsregnskapet så lenge det ikke er sannsynlig at virksomheten vil bli avvirket.

Revisors oppgaver og plikter ved revisjonen av årsregnskapet

Vårt mål er å oppnå betryggende sikkerhet for at årsregnskapet som helhet ikke inneholder vesentlig feilinformasjon, verken som følge av misligheter eller utilsiktede feil, og å avgi en revisjonsberetning som inneholder vår konklusjon. Betyggende sikkerhet er en høy grad av sikkerhet, men ingen garanti for at en revisjon utført i samsvar med ISA-ene, alltid vil avdekke vesentlig feilinformasjon som eksisterer. Feilinformasjon kan oppstå som følge av misligheter eller utilsiktede feil. Feilinformasjon blir vurdert som vesentlig dersom den enkeltvis eller samlet med rimelighet kan forventes å påvirke økonomiske beslutninger som brukerne foretar basert på årsregnskapet.

Som del av en revisjon i samsvar med ISA-ene, utøver vi profesjonelt skjønn og utviser profesjonell skepsis gjennom hele revisjonen. I tillegg:

- identifiserer og vurderer vi risikoen for vesentlig feilinformasjon i regnskapet, enten det skyldes misligheter eller utilsiktede feil. Vi utformer og gjennomfører revisjonshandlinger for å håndtere slike risikoer, og innhenter revisjonsbevis som er tilstrekkelig og hensiktsmessig som grunnlag for vår konklusjon. Risikoen for at vesentlig feilinformasjon som følge av misligheter ikke blir avdekket, er høyere enn for feilinformasjon som skyldes utilsiktede feil, siden misligheter kan innebære samarbeid, forfalskning, bevisste utelatelser, uriktige fremstillinger eller overstyring av internkontroll.
- opparbeider vi oss en forståelse av den interne kontroll som er relevant for revisjonen, for å utforme revisjonshandlinger som er hensiktsmessige etter omstendighetene, men ikke for å gi uttrykk for en mening om effektiviteten av selskapets og konsernets interne kontroll.
- evaluerer vi om de anvendte regnskapsprinsippene er hensiktsmessige og om regnskapsestimatene og tilhørende noteopplysninger utarbeidet av ledelsen er rimelige.
- konkluderer vi på hensiktsmessigheten av ledelsens bruk av fortsatt drift-forutsetningen ved avleggelsen av årsregnskapet, basert på innhentede revisjonsbevis, og hvorvidt det foreligger vesentlig usikkerhet knyttet til hendelser eller forhold som kan skape tvil av betydning om selskapets og konsernets evne til fortsatt drift. Dersom vi konkluderer med at det eksisterer vesentlig usikkerhet, kreves det at vi i revisjonsberetningen henleder oppmerksomheten på tilleggsopplysningene i årsregnskapet, eller, dersom slike tilleggsopplysninger ikke er tilstrekkelige, at vi modifiserer vår konklusjon. Våre konklusjoner er basert på revisjonsbevis innhentet inntil datoen for revisjonsberetningen. Etterfølgende hendelser eller forhold kan imidlertid medføre at selskapet og konsernet ikke fortsetter driften.
- evaluerer vi den samlede presentasjonen, strukturen og innholdet i årsregnskapet, inkludert tilleggsopplysningene, og hvorvidt årsregnskapet gir uttrykk for de underliggende transaksjonene og hendelsene på en måte som gir et rettviseende bilde.
- innhenter vi tilstrekkelig og hensiktsmessig revisjonsbevis vedrørende den finansielle informasjonen til enhetene eller forretningsområdene i konsernet for å kunne gi uttrykk for en mening om det konsoliderte regnskapet. Vi er ansvarlige for å lede, følge opp og gjennomføre konsernrevisjonen. Vi alene er ansvarlige for vår revisjonskonklusjon.


Vi kommuniserer med styret blant annet om det planlagte omfanget av revisjonen og til hvilken tid revisjonsarbeidet skal utføres. Vi utveksler også informasjon om forhold av betydning som vi har avdekket i løpet av revisjonen, herunder om eventuelle svakheter av betydning i den interne kontrollen.



Deloitte

side 3
Uavhengig revisors beretning
Storesund Marine Service as

Haugesund, 26. august 2022
Deloitte as


Asbjørn Rogde
statsautorisert revisor