



## ÅRSREGNSKAPET FOR REGNSKAPSÅRET 2021 - GENERELL INFORMASJON

### Enheten

Organisasjonsnummer:	993 420 891
Organisasjonsform:	Aksjeselskap
Foretaksnavn:	AKRE HOLDING AS
Forretningsadresse:	Kvernevikveien 322 4027 STAVANGER

### Regnskapsår

Årsregnskapets periode:	01.01.2021 - 31.12.2021
-------------------------	-------------------------

### Konsern

Morselskap i konsern:	Ja
Konsernregnskap lagt ved:	Nei

### Regnskapsregler

Regler for små foretak benyttet:	Ja
Benyttet ved utarbeidelsen av årsregnskapet til selskapet:	Regnskapslovens alminnelige regler

### Årsregnskapet fastsatt av kompetent organ

Bekreftet av representant for selskapet:	Marcus Blikra Akre
Dato for fastsettelse av årsregnskapet:	30.06.2022

### Grunnlag for avgivelse

År 2021: Årsregnskapet er elektronisk innlevert
År 2020: Tall er hentet fra elektronisk innlevert årsregnskap fra 2021

*Det er ikke krav til at årsregnskapet m.v. som sendes til Regnskapsregisteret er undertegnet. Kontrollen på at dette er utført ligger hos revisor/enhetens øverste organ. Sikkerheten ivaretas ved at innsender har rolle/rettighet for innsending av årsregnskapet via Altinn, og ved at det bekreftes at årsregnskapet er fastsatt av kompetent organ.*

Brønnøysundregistrene, 10.09.2023



## Resultatregnskap

Beløp i: NOK	Note	2021	2020
<b>RESULTATREGNSKAP</b>			
<b>Kostnader</b>			
Annen driftskostnad	1	5 639	5 319
<b>Sum kostnader</b>		<b>5 639</b>	<b>5 319</b>
<b>Driftsresultat</b>		<b>-5 639</b>	<b>-5 319</b>
<b>Finansinntekter og finanskostnader</b>			
Annen renteinntekt		18 825	24 333
Annen finansinntekt		28 638	719 653
Verdiøkning av finansielle instrumenter		445 895	277 897
<b>Sum finansinntekter</b>		<b>493 357</b>	<b>1 021 882</b>
Annen rentekostnad			25
Annen finanskostnad		1 353	
<b>Sum finanskostnader</b>		<b>1 353</b>	<b>25</b>
<b>Netto finans</b>		<b>492 004</b>	<b>1 021 857</b>
<b>Ordinært resultat før skattekostnad</b>		<b>486 365</b>	<b>1 016 538</b>
Skattekostnad på ordinært resultat	2	4 453	6 223
<b>Ordinært resultat etter skattekostnad</b>		<b>481 911</b>	<b>1 010 315</b>
<b>Årsresultat</b>		<b>481 911</b>	<b>1 010 315</b>
<b>Overføringer og disponeringer</b>			
Annen egenkapital		481 911	1 010 315
<b>Sum overføringer og disponeringer</b>		<b>481 911</b>	<b>1 010 315</b>



## Balanse

Beløp i: NOK	Note	2021	2020
<b>BALANSE - EIENDELER</b>			
<b>Anleggsmidler</b>			
<b>Immaterielle eiendeler</b>			
<b>Finansielle anleggsmidler</b>			
Investering i datterselskap	3	460 000	460 000
Investeringer i tilknyttet selskap	4	6 000	6 000
Andre fordringer	5	1 159 174	1 141 387
<b>Sum finansielle anleggsmidler</b>		<b>1 625 174</b>	<b>1 607 387</b>
<b>Sum anleggsmidler</b>		<b>1 625 174</b>	<b>1 607 387</b>
<b>Omløpsmidler</b>			
<b>Varer</b>			
<b>Fordringer</b>			
Andre fordringer	5	1 399	1 345
Konsernfordringer	3	720 000	415 000
<b>Sum fordringer</b>		<b>721 399</b>	<b>416 345</b>
<b>Investeringer</b>			
Markedsbaserte aksjer	6	1 713 687	989 984
<b>Sum investeringer</b>		<b>1 713 687</b>	<b>989 984</b>
<b>Bankinnskudd, kontanter og lignende</b>			
Bankinnskudd, kontanter og lignende	7	117 988	683 762
<b>Sum bankinnskudd, kontanter og lignende</b>		<b>117 988</b>	<b>683 762</b>
<b>Sum omløpsmidler</b>		<b>2 553 074</b>	<b>2 090 092</b>
<b>SUM EIENDELER</b>		<b>4 178 248</b>	<b>3 697 479</b>

## BALANSE - EGENKAPITAL OG GJELD

### Egenkapital



### Balanse

<b>Beløp i: NOK</b>	<b>Note</b>	<b>2021</b>	<b>2020</b>
<b>Innskutt egenkapital</b>			
Aksjekapital (142 425 aksjer à kr 1,00)	8, 9	142 425	142 425
<b>Sum innskutt egenkapital</b>		<b>142 425</b>	<b>142 425</b>
<b>Opptjent egenkapital</b>			
Annen egenkapital	9	4 030 742	3 548 831
<b>Sum opptjent egenkapital</b>		<b>4 030 742</b>	<b>3 548 831</b>
<b>Sum egenkapital</b>	9	<b>4 173 167</b>	<b>3 691 256</b>
<b>Sum langsiktig gjeld</b>		<b>0</b>	<b>0</b>
<b>Kortsiktig gjeld</b>			
Betalbar skatt	2	5 081	6 223
<b>Sum kortsiktig gjeld</b>		<b>5 081</b>	<b>6 223</b>
<b>Sum gjeld</b>		<b>5 081</b>	<b>6 223</b>
<b>SUM EGENKAPITAL OG GJELD</b>		<b>4 178 248</b>	<b>3 697 479</b>



## Brønnøysundregistrene

### ÅRSREGNSKAP FOR REGNSKAPSÅRET 2021 - GENERELL INFORMASJON

Journalnummer: 2022 611982

#### Enheten

Organisasjonsnummer: 993 420 891  
Organisasjonsform: Aksjeselskap  
Foretaksnavn: AKRE HOLDING AS  
Forretningsadresse: Kvernevikveien 322  
4027 STAVANGER

#### Regnskapsår

Årsregnskapets periode: 01.01.2021 - 31.12.2021

#### Konsern

Morselskap i konsern: Ja  
Konsernregnskap lagt ved: Nei

#### Regnskapsregler

Regler for små foretak benyttet: Ja  
Benyttet ved utarbeidelsen av  
årsregnskapet til selskapet: Regnskapslovens alminnelige regler

#### Årsregnskapet fastsatt av kompetent organ

Bekreftet av representant for selskapet: Marcus Blikra Akre  
Dato for fastsettelse av årsregnskapet: 30.06.2022

#### Revisjon

Selskapet har besluttet at årsregnskapet  
ikke skal revideres: Ja  
Årsregnskapet er utarbeidet av ekstern  
autorisert regnskapsfører: Ja

#### Grunnlag for avgivelse

År 2021: Årsregnskap er elektronisk innlevert.  
År 2020: Tall er hentet fra elektronisk innlevert årsregnskap fra 2021.

*Det er ikke krav til at årsregnskapet m.v. som sendes til Regnskapsregisteret er undertegnet. Kontrollen på at dette er utført ligger hos revisor/enhetens øverste organ. Sikkerheten ivaretas ved at innsender har rolle/rettighet for innsending av årsregnskapet via Altinn, og ved at det bekreftes at årsregnskapet er fastsatt av kompetent organ.*

Brønnøysundregistrene, 05.07.2022



Organisasjonsnr: 993 420 891  
AKRE HOLDING AS

## RESULTATREGNSKAP

<b>Beløp i: NOK</b>	<b>Note</b>	<b>2021</b>	<b>2020</b>
<b>RESULTATREGNSKAP</b>			
<b>Kostnader</b>			
Annen driftskostnad	1	5 639	5 319
<b>Sum kostnader</b>		<b>5 639</b>	<b>5 319</b>
<b>Driftsresultat</b>		<b>-5 639</b>	<b>-5 319</b>
<b>Finansinntekter og finanskostnader</b>			
Annen renteinntekt		18 825	24 333
Annen finansinntekt		28 638	719 653
Verdiøkning av finansielle instrumenter		445 895	277 897
<b>Sum finansinntekter</b>		<b>493 357</b>	<b>1 021 882</b>
Annen rentekostnad			25
Annen finanskostnad		1 353	
<b>Sum finanskostnader</b>		<b>1 353</b>	<b>25</b>
<b>Netto finans</b>		<b>492 004</b>	<b>1 021 857</b>
<b>Ordinært resultat før skattekostnad</b>		<b>486 365</b>	<b>1 016 538</b>
Skattekostnad på ordinært resultat	2	4 453	6 223
<b>Ordinært resultat etter skattekostnad</b>		<b>481 911</b>	<b>1 010 315</b>
<b>Årsresultat</b>		<b>481 911</b>	<b>1 010 315</b>
<b>Overføringer og disponeringer</b>			
Annen egenkapital		481 911	1 010 315
<b>Sum overføringer og disponeringer</b>		<b>481 911</b>	<b>1 010 315</b>



Organisasjonsnr: 993 420 891  
AKRE HOLDING AS

## BALANSE

**Beløp i: NOK** **Note** **2021** **2020**

### BALANSE - EIENDELER

#### Anleggsmidler

##### Immaterielle eiendeler

##### Finansielle anleggsmidler

Investering i datterselskap	3	460 000	460 000
Investeringer i tilknyttet selskap	4	6 000	6 000
Andre fordringer	5	1 159 174	1 141 387
<b>Sum finansielle anleggsmidler</b>		<b>1 625 174</b>	<b>1 607 387</b>
<b>Sum anleggsmidler</b>		<b>1 625 174</b>	<b>1 607 387</b>

#### Omløpsmidler

##### Varer

##### Fordringer

Andre fordringer	5	1 399	1 345
Konsernfordringer	3	720 000	415 000
<b>Sum fordringer</b>		<b>721 399</b>	<b>416 345</b>

##### Investeringer

Markedsbaserte aksjer	6	1 713 687	989 984
<b>Sum investeringer</b>		<b>1 713 687</b>	<b>989 984</b>

##### Bankinnskudd, kontanter og lignende

Bankinnskudd, kontanter og lignende	7	117 988	683 762
<b>Sum bankinnskudd, kontanter og lignende</b>		<b>117 988</b>	<b>683 762</b>

##### Sum omløpsmidler

<b>Sum omløpsmidler</b>		<b>2 553 074</b>	<b>2 090 092</b>
<b>SUM EIENDELER</b>		<b>4 178 248</b>	<b>3 697 479</b>

### BALANSE - EGENKAPITAL OG GJELD

#### Egenkapital

##### Innskutt egenkapital

Aksjekapital (142 425 aksjer à kr 1,00)	8, 9	142 425	142 425
<b>Sum innskutt egenkapital</b>		<b>142 425</b>	<b>142 425</b>

##### Opptjent egenkapital

Annen egenkapital	9	4 030 742	3 548 831
-------------------	---	-----------	-----------



Sum opptjent egenkapital		4 030 742	3 548 831
Sum egenkapital	9	4 173 167	3 691 256
Sum langsiktig gjeld		0	0
Kortsiktig gjeld			
Betalbar skatt	2	5 081	6 223
Sum kortsiktig gjeld		5 081	6 223
Sum gjeld		5 081	6 223
SUM EGENKAPITAL OG GJELD		4 178 248	3 697 479



Organisasjonsnr: 993 420 891  
AKRE HOLDING AS

NOTEOPPLYSNINGER - SELSKAP - alle poster oppgitt i hele tall

## Note

### Regnskapsprinsipper

Årsregnskapet er satt opp i samsvar med regnskapsloven og god regnskapsskikk for små foretak. Klassifisering og vurdering av balanseposter Omløpsmidler og kortsiktig gjeld omfatter poster som knytter seg til varekretsløpet. For andre poster enn kundefordringer omfattes poster som forfaller til betaling innen ett år etter transaksjonsdagen. Anleggsmidler er eiendeler bestemt til varig eie og bruk. Langsiktig gjeld er gjeld som forfaller senere enn ett år etter transaksjonsdagen. Omløpsmidler vurderes til laveste av anskaffelseskost og virkelig verdi. Kortsiktig gjeld balanseføres til nominelt beløp på etableringstidspunktet. Anleggsmidler vurderes til anskaffelseskost. Varige anleggsmidler avskrives etter en fornuftig avskrivningsplan. Anleggsmidlene nedskrives til virkelig verdi ved verdifall som ikke forventes å være forbigående. Langsiktig gjeld med unntak av andre avsetninger balanseføres til nominelt beløp på etableringstidspunktet. Fordringer Kundefordringer og andre fordringer er oppført i balansen til pålydende etter fradrag for avsetning til forventet tap. Avsetning til tap gjøres på grunnlag av individuelle vurderinger av de enkelte fordringene. I tillegg gjøres det for øvrige kundefordringer en uspesifisert avsetning for å dekke antatt tap. Forøvrig er følgende regnskapsprinsipper anvendt: FIFO-metoden for tilordning av anskaffelseskost for ombyttbare finansielle eiendeler, markeds verdis prinsipp for markedsbaserte finansielle omløpsmidler og kostmetoden er benyttet for investeringer i datterselskap/tilknyttet selskap. Skatt Skattekostnaden i resultatregnskapet omfatter både periodens betalbare skatt og endring i utsatt skatt. Utsatt skatt er beregnet med 22% på grunnlag av de midlertidige forskjeller som eksisterer mellom regnskapsmessige og skattemessige verdier, samt skattemessig underskudd til fremføring ved utgangen av regnskapsåret. Skatteøkende og skattereduserende midlertidige forskjeller som reverserer eller kan reversere i samme periode er utlignet og skattevirkningen er beregnet på nettogrunnlaget. Selskapet har ikke endret regnskapsprinsipp fra 2020 til 2021.

Note  
10

Antall årsverk i regnskapsåret  
0.00

Sum Beløp

Balanseført verdi 31.12. Varige driftsmidler Immaterielle eiend.

Konsernregnskap

Morselskapet sitt navn



Forretningskontor for morselskapet

Begrunnelse for at datterselskap er utelatt fra konsolideringen

Konsern, tilknyttet selskap m.v. - fordringer og gjeld

**Fordringer**

<u>Samlet beløp - tilknyttet selskap</u>	<u>Årets</u>	<u>Fjorårets</u>
--	--------------	------------------

<u>Samlet beløp - foretak i samme konsern</u>	<u>Årets</u>	<u>Fjorårets</u>
---	--------------	------------------

<u>Samlet beløp - foretak i samme konsern</u>	<u>Årets</u>	<u>Fjorårets</u>
---	--------------	------------------

<u>Samlet beløp - felles kontrollert virksomhet</u>	<u>Årets</u>	<u>Fjorårets</u>
---	--------------	------------------

<u>Pantstillelse</u>	<u>Beløp</u>
----------------------	--------------

<u>Beholdning av egne aksjer</u>	<u>Antall</u>	<u>Pålydende</u>	<u>Andel av aksjek.</u>
----------------------------------	---------------	------------------	-------------------------

**Note**

5

**Lån og sikkerhetsstillelse til medlemmer**

**Opplysninger om:**

**Medlemmer av:**

<u>Samlet lån</u>	<u>Styret</u>	<u>Andre organ</u>
	1159174.00	

<u>Rentesats</u>	<u>Styret</u>	<u>Andre organ</u>
	1.50%	

**Mer om lån og sikkerhetsstillelse**

**Note**

**Noteopplysninger ut over minimumskravene for små foretak**  
Se eventuelle andre vedlegg.



## Noter 2021 AKRE HOLDING AS

### Regnskapsprinsipper

Årsregnskapet er satt opp i samsvar med regnskapsloven og god regnskapsskikk for små foretak.

#### Klassifisering og vurdering av balanseposter

Omløpsmidler og kortsiktig gjeld omfatter poster som knytter seg til varekretsløpet. For andre poster enn kundefordringer omfattes poster som forfaller til betaling innen ett år etter transaksjonsdagen. Anleggsmidler er eiendeler bestemt til varig eie og bruk. Langsiktig gjeld er gjeld som forfaller senere enn ett år etter transaksjonsdagen.

Omløpsmidler vurderes til laveste av anskaffelseskost og virkelig verdi. Kortsiktig gjeld balanseføres til nominelt beløp på etableringstidspunktet.

Anleggsmidler vurderes til anskaffelseskost. Varige anleggsmidler avskrives etter en fornuftig avskrivningsplan. Anleggsmidlene nedskrives til virkelig verdi ved verdifall som ikke forventes å være forbigående. Langsiktig gjeld med unntak av andre avsetninger balanseføres til nominelt beløp på etableringstidspunktet.

#### Fordringer

Kundefordringer og andre fordringer er oppført i balansen til pålydende etter fradrag for avsetning til forventet tap. Avsetning til tap gjøres på grunnlag av individuelle vurderinger av de enkelte fordringene. I tillegg gjøres det for øvrige kundefordringer en uspesifisert avsetning for å dekke antatt tap.

#### Forøvrig er følgende regnskapsprinsipper anvendt:

FIFO-metoden for tilordning av anskaffelseskost for ombyttbare finansielle eiendeler, markedes verdis prinsipp for markedsbaserte finansielle omløpsmidler og kostmetoden er benyttet for investeringer i datterselskap/tilknyttet selskap.

#### Skatt

Skattekostnaden i resultatregnskapet omfatter både periodens betalbare skatt og endring i utsatt skatt. Utsatt skatt er beregnet med 22% på grunnlag av de midlertidige forskjeller som eksisterer mellom regnskapsmessige og skattemessige verdier, samt skattemessig underskudd til fremføring ved utgangen av regnskapsåret. Skatteøkende og skattereduserende midlertidige forskjeller som reverserer eller kan reversere i samme periode er utlignet og skattevirkningen er beregnet på netto grunnlaget.

Selskapet har ikke endret regnskapsprinsipp fra 2020 til 2021.



## Note 1 - Revisjon

Selskapet oppfyller kravene til fravalg revisor, og dette er valgt.

## Note 2 - Skatt

	2021	2020
Ordinært resultat før skattekostnad	486 365	1 016 538
+/- Permanente forskjeller	(463 270)	(988 251)
<b>Årets skattegrunnlag</b>	<b>23 095</b>	<b>28 288</b>
Betalbar inntektsskatt for selskapet basert på 22%	5 081	6 223
Sum	5 081	6 223
+/- For lite (for mye) avsatt skatt tidligere år	(628)	
<b>Skattekostnad i resultatregnskapet</b>	<b>4 453</b>	<b>6 223</b>
Betalbar skatt i skattekostnad	5 081	6 223
<b>Betalbar skatt i balansen</b>	<b>5 081</b>	<b>6 223</b>

## Note 3 - Investering i Datterselskap

Foretaksnavn	Foretakssted	Eierandel/ stemmeandel	Selskapets egenkapital 31. desember 2021	Selskapets resultat for 2021
Happyhoof.no AS	Stavanger	100 %	461 744	72 891
Akre Consulting AS	Stavanger	100 %	204 581	37 307

Følgende interne transaksjoner har funnet sted med og mellom datterselskaper 2021:

	Beløp
Konsernfordringer	720 000

## Note 4 - Investeringer i tilknyttet selskap

Foretaksnavn	Foretakssted	Eierandel/ stemmeandel	Selskapets egenkapital "31. desember 2021"	Selskapets resultat for 2021
E-provider Solutions AS	Stavanger	20 %	17 000	- 8 000

## Note 5 - Lån og sikkerhetsstillelse til ledende personer

	Styremedlemmer
Samlet lån	1 159 174
Samlet sikkerhetsstillelse	
Rentesats	1,50 %
Hovedvilkår	
Tilbakebetalte beløp	
Avskrevne beløp	
Frafalte beløp	



## Note 6 - Kortsiktige investeringer

Spesifikasjon	Anskaffelseskost	Markedsverdi
Aksjer	697 152	1 713 687
Andeler	0	0
Obligasjoner	0	0
Andre markedsbaserte finansielle instrumenter	0	0
<b>Sum</b>	<b>697 152</b>	<b>1 713 687</b>

## Note 7 - Bankinnskudd

Posten inneholder kun frie midler.

## Note 8 - Aksjekapital og aksjonærer

Aksjeklasse	Antall aksjer	Pålydende	Bokført verdi
Ordinære aksjer	142 425	1,00	142 425,00
<b>Sum</b>	<b>142 425</b>		<b>142 425,00</b>

Aksjeeier	Antall aksjer	Eierandel	Aksjeklasse
Akre, Marcus Blikra	142 425	100,00%	Ordinære aksjer
<b>Totalt antall aksjer</b>	<b>142 425</b>	<b>100,00%</b>	

## Mer om aksjer og aksjeeiere

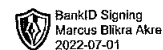
Marcus B. Akre er styrets leder

## Note 9 - Egenkapital

	Aksjekapital	Annen EK	Sum
Egenkapital 01.01.2021	142 425	3 548 831	3 691 256
Årets resultat		481 911	481 911
<b>Egenkapital 31.12.2021</b>	<b>142 425</b>	<b>4 030 742</b>	<b>4 173 167</b>

## Note 10 - Antall årsverk

Selskapet har ikke hatt noen årsverk sysselsatt i regnskapsåret.



**Årsregnskap for 2021**


**AKRE HOLDING AS  
4027 STAVANGER**

Innhold

Resultatregnskap

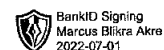
Balanse

Noter



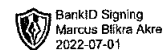
## Resultatregnskap for 2021 AKRE HOLDING AS

	Note	2021	2020
<b>Sum driftsinntekter</b>		<u>0</u>	<u>0</u>
Annen driftskostnad	1	(5 639)	(5 319)
<b>Sum driftskostnader</b>		<u>(5 639)</u>	<u>(5 319)</u>
<b>Driftsresultat</b>		<u>(5 639)</u>	<u>(5 319)</u>
Annen renteinntekt		18 825	24 333
Annen finansinntekt		28 638	719 653
Verdiøkning av finansielle instrumenter		445 895	277 897
<b>Sum finansinntekter</b>		<u>493 357</u>	<u>1 021 882</u>
Annen rentekostnad		0	(25)
Annen finanskostnad		(1 353)	0
<b>Sum finanskostnader</b>		<u>(1 353)</u>	<u>(25)</u>
<b>Netto finans</b>		<u>492 004</u>	<u>1 021 857</u>
<b>Ordinært resultat før skattekostnad</b>		<u>486 365</u>	<u>1 016 538</u>
Skattekostnad på ordinært resultat	2	(4 453)	(6 223)
<b>Ordinært resultat</b>		<u>481 911</u>	<u>1 010 315</u>
<b>Årsresultat</b>		<u>481 911</u>	<u>1 010 315</u>
<b>Overføringer</b>			
Annen egenkapital		481 911	1 010 315
<b>Sum</b>		<u>481 911</u>	<u>1 010 315</u>



## Balanse pr. 31. desember 2021 AKRE HOLDING AS

	Note	2021	2020
<b>EIENDELER</b>			
<b>Anleggsmidler</b>			
<b>Finansielle anleggsmidler</b>			
Investering i datterselskap	3	460 000	460 000
Investeringer i tilknyttet selskap	4	6 000	6 000
Andre fordringer	5	1 159 174	1 141 387
<b>Sum finansielle anleggsmidler</b>		<b>1 625 174</b>	<b>1 607 387</b>
<b>Sum anleggsmidler</b>		<b>1 625 174</b>	<b>1 607 387</b>
<b>Omløpsmidler</b>			
<b>Fordringer</b>			
Andre fordringer	5	1 399	1 345
Konsernfordringer	3	720 000	415 000
<b>Sum fordringer</b>		<b>721 399</b>	<b>416 345</b>
<b>Investeringer</b>			
Markedsbaserte aksjer	6	1 713 687	989 984
<b>Sum investeringer</b>		<b>1 713 687</b>	<b>989 984</b>
Bankinnskudd, kontanter og lignende	7	117 988	683 762
<b>Sum bankinnskudd, kontanter og lignende</b>		<b>117 988</b>	<b>683 762</b>
<b>Sum omløpsmidler</b>		<b>2 553 074</b>	<b>2 090 092</b>
<b>Sum eiendeler</b>		<b>4 178 248</b>	<b>3 697 479</b>

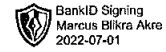


## Balanse pr. 31. desember 2021 AKRE HOLDING AS

	Note	2021	2020
<b>EGENKAPITAL OG GJELD</b>			
<b>Egenkapital</b>			
<b>Innskutt egenkapital</b>			
Aksjekapital (142 425 aksjer à kr 1,00)	8, 9	142 425	142 425
<b>Sum innskutt egenkapital</b>		<b>142 425</b>	<b>142 425</b>
<b>Opptjent egenkapital</b>			
Annen egenkapital	9	4 030 742	3 548 831
<b>Sum opptjent egenkapital</b>		<b>4 030 742</b>	<b>3 548 831</b>
<b>Sum egenkapital</b>	9	<b>4 173 167</b>	<b>3 691 256</b>
<b>Gjeld</b>			
<b>Kortsiktig gjeld</b>			
Betalbar skatt	2	5 081	6 223
<b>Sum kortsiktig gjeld</b>		<b>5 081</b>	<b>6 223</b>
<b>Sum gjeld</b>		<b>5 081</b>	<b>6 223</b>
<b>Sum egenkapital og gjeld</b>		<b>4 178 248</b>	<b>3 697 479</b>

STAVANGER, 30.06.2022

\_\_\_\_\_  
Marcus Blikra Akre  
Styrets leder



## Noter 2021 AKRE HOLDING AS

### Regnskapsprinsipper

Årsregnskapet er satt opp i samsvar med regnskapsloven og god regnskapsskikk for små foretak.

#### Klassifisering og vurdering av balanseposter

Omløpsmidler og kortsiktig gjeld omfatter poster som knytter seg til varekretsløpet. For andre poster enn kundefordringer omfattes poster som forfaller til betaling innen ett år etter transaksjonsdagen. Anleggsmidler er eiendeler bestemt til varig eie og bruk. Langsiktig gjeld er gjeld som forfaller senere enn ett år etter transaksjonsdagen.

Omløpsmidler vurderes til laveste av anskaffelseskost og virkelig verdi. Kortsiktig gjeld balanseføres til nominelt beløp på etableringstidspunktet.

Anleggsmidler vurderes til anskaffelseskost. Varige anleggsmidler avskrives etter en fornuftig avskrivningsplan. Anleggsmidlene nedskrives til virkelig verdi ved verdifall som ikke forventes å være forbigående. Langsiktig gjeld med unntak av andre avsetninger balanseføres til nominelt beløp på etableringstidspunktet.

#### Fordringer

Kundefordringer og andre fordringer er oppført i balansen til pålydende etter fradrag for avsetning til forventet tap. Avsetning til tap gjøres på grunnlag av individuelle vurderinger av de enkelte fordringene. I tillegg gjøres det for øvrige kundefordringer en uspesifisert avsetning for å dekke antatt tap.

#### Forøvrig er følgende regnskapsprinsipper anvendt:

FIFO-metoden for tilordning av anskaffelseskost for ombyttbare finansielle eiendeler, markeds verdis prinsipp for markedsbaserte finansielle omløpsmidler og kostmetoden er benyttet for investeringer i datterselskap/tilknyttet selskap.

#### Skatt

Skattekostnaden i resultatregnskapet omfatter både periodens betalbare skatt og endring i utsatt skatt. Utsatt skatt er beregnet med 22% på grunnlag av de midlertidige forskjeller som eksisterer mellom regnskapsmessige og skattemessige verdier, samt skattemessig underskudd til fremføring ved utgangen av regnskapsåret. Skatteøkende og skattereduserende midlertidige forskjeller som reverserer eller kan reversere i samme periode er utlignet og skattevirkningen er beregnet på nettogrunnlaget.

Selskapet har ikke endret regnskapsprinsipp fra 2020 til 2021.



## Note 1 - Revisjon

Selskapet oppfyller kravene til fravalg revisor, og dette er valgt.

## Note 2 - Skatt

	2021	2020
Ordinært resultat før skattekostnad	486 365	1 016 538
+/- Permanente forskjeller	(463 270)	(988 251)
<b>Årets skattegrunnlag</b>	<b>23 095</b>	<b>28 288</b>
Betalbar inntektsskatt for selskapet basert på 22%	5 081	6 223
Sum	5 081	6 223
+/- For lite (for mye) avsatt skatt tidligere år	(628)	
<b>Skattekostnad i resultatregnskapet</b>	<b>4 453</b>	<b>6 223</b>
Betalbar skatt i skattekostnad	5 081	6 223
<b>Betalbar skatt i balansen</b>	<b>5 081</b>	<b>6 223</b>

## Note 3 - Investering i Datterselskap

Foretaksnavn	Foretakssted	Eierandel/ stemmeandel	Selskapets egenkapital 31. desember 2021	Selskapets resultat for 2021
Happyhoof.no AS	Stavanger	100 %	461 744	72 891
Akre Consulting AS	Stavanger	100 %	204 581	37 307

Følgende interne transaksjoner har funnet sted med og mellom datterselskaper 2021:

	Beløp
Konsernfordringer	720 000

## Note 4 - Investeringer i tilknyttet selskap

Foretaksnavn	Foretakssted	Eierandel/ stemmeandel	Selskapets egenkapital "31. desember 2021"	Selskapets resultat for 2021
E-provider Solutions AS	Stavanger	20 %	17 000	- 8 000

## Note 5 - Lån og sikkerhetsstillelse til ledende personer

	Styremedlemmer
Samlet lån	1 159 174
Samlet sikkerhetsstillelse	
Rentesats	1,50 %
Hovedvilkår	
Tilbakebetalte beløp	
Avskrevne beløp	
Frafalte beløp	



## Note 6 - Kortsiktige investeringer

Spesifikasjon	Anskaffelseskost	Markedsverdi
Aksjer	697 152	1 713 687
Andeler	0	0
Obligasjoner	0	0
Andre markedsbaserte finansielle instrumenter	0	0
<b>Sum</b>	<b>697 152</b>	<b>1 713 687</b>

## Note 7 - Bankinnskudd

Posten inneholder kun frie midler.

## Note 8 - Aksjekapital og aksjonærer

Aksjeklasse	Antall aksjer	Pålydende	Bokført verdi
Ordinære aksjer	142 425	1,00	142 425,00
<b>Sum</b>	<b>142 425</b>		<b>142 425,00</b>

Aksjeeier	Antall aksjer	Eierandel	Aksjeklasse
Akre, Marcus Blikra	142 425	100,00%	Ordinære aksjer
<b>Totalt antall aksjer</b>	<b>142 425</b>	<b>100,00%</b>	

## Mer om aksjer og aksjeeiere

Marcus B. Akre er styrets leder

## Note 9 - Egenkapital

	Aksjekapital	Annen EK	Sum
Egenkapital 01.01.2021	142 425	3 548 831	3 691 256
Årets resultat		481 911	481 911
<b>Egenkapital 31.12.2021</b>	<b>142 425</b>	<b>4 030 742</b>	<b>4 173 167</b>

## Note 10 - Antall årsverk

Selskapet har ikke hatt noen årsverk sysselsatt i regnskapsåret.