



ÅRSREGNSKAPET FOR REGNSKAPSÅRET 2025 - GENERELL INFORMASJON

Enheten

Organisasjonsnummer: 966 614 587
Organisasjonsform: Samvirkeforetak
Foretaksnavn: COOP LEKA SA
Forretningsadresse: 7994 LEKA

Regnskapsår

Årsregnskapets periode: 01.01.2025 - 31.12.2025

Konsern

Morselskap i konsern: Nei

Regnskapsregler

Regler for små foretak benyttet: Ja
Benyttet ved utarbeidelsen av årsregnskapet til selskapet: Regnskapslovens alminnelige regler

Årsregnskapet fastsatt av kompetent organ

Bekreftet av representant for selskapet: Lars Erik Holand
Dato for fastsettelse av årsregnskapet: 23.03.2026

Grunnlag for avgivelse

År 2025: Årsregnskapet er elektronisk innlevert
År 2024: Tall er hentet fra elektronisk innlevert årsregnskap fra 2025

Det er ikke krav til at årsregnskapet m.v. som sendes til Regnskapsregisteret er undertegnet. Kontrollen på at dette er utført ligger hos revisor/enhetens øverste organ. Sikkerheten ivaretas ved at innsender har rolle/rettighet for innsending av årsregnskapet via Altinn, og ved at det bekreftes at årsregnskapet er fastsatt av kompetent organ.

Brønnøysundregistrene, 22.04.2026



Resultatregnskap

Beløp i: NOK	Note	2025	2024
RESULTATREGNSKAP			
Inntekter			
Salgsinntekt		13 790 709	14 277 245
Kjøpsbonus til egne medlemmer		-165 923	-171 201
Annen driftsinntekt		144 710	137 347
Sum inntekter		13 769 496	14 243 391
Kostnader			
Varekostnad		10 987 467	11 240 362
Lønnskostnad	4	2 079 958	2 099 275
Avskrivning av driftsmidler	5	250 097	243 260
Nedskrivning av varige driftsmidler og immaterielle eiendeler	5	235 213	58 800
Annen driftskostnad		892 405	951 080
Sum kostnader		14 445 141	14 592 776
Driftsresultat		-675 645	-349 386
Finansinntekter og finanskostnader			
Annen renteinntekt		406 388	477 658
Sum finansinntekter		406 388	477 658
Annen rentekostnad		140 333	156 645
Sum finanskostnader		140 333	156 645
Netto finans		266 055	321 013
Resultat før skattekostnad		-409 590	-28 373
Skattekostnad på resultat	6	-54 179	32 416
Årsresultat	7	-355 411	-60 789
Årsresultat etter minoritetsinteresser		-355 411	-60 789
Totalresultat		-355 411	-60 789
Overføringer og disponeringer			



Resultatregnskap

Beløp i: NOK	Note	2025	2024
Avsatt til annen egenkapital		-355 411	-60 789
Sum overføringer og disponeringer	7	-355 411	-60 789



Balanse

Beløp i: NOK	Note	2025	2024
BALANSE - EIENDELER			
Anleggsmidler			
Immaterielle eiendeler			
Utsatt skattefordel	6	304 624	214 267
Sum immaterielle eiendeler		304 624	214 267
Varige driftsmidler			
Tomter, bygninger o.a. fast eiendom	5	1 267 518	912 545
Driftsløsøre, inventar o.a. utstyr	5	341 756	664 297
Sum varige driftsmidler		1 609 274	1 576 842
Finansielle anleggsmidler			
Investeringer i aksjer og andeler		18 400	18 400
Andelsinnskudd i Coop Norge SA		345 817	345 817
Sum finansielle anleggsmidler	8	364 217	364 217
Sum anleggsmidler		2 278 115	2 155 326
Omløpsmidler			
Varer			
Sum varer	9	2 079 809	1 992 112
Fordringer			
Kundefordringer		115 201	482 771
Andre kortsiktige fordringer		8 689	16 573
Sum fordringer		123 890	499 344
Bankinnskudd, kontanter og lignende			
Bankinnskudd, kontanter o.l.		8 259 606	9 704 962
Sum bankinnskudd, kontanter og lignende		8 259 606	9 704 962
Sum omløpsmidler		10 463 305	12 196 418
SUM EIENDELER		12 741 420	14 351 744



Balanse

Beløp i: NOK	Note	2025	2024
BALANSE - EGENKAPITAL OG GJELD			
Egenkapital			
Innskutt egenkapital			
Medlemmenes ansvarsinnskudd	7	103 227	103 432
Sum innskutt egenkapital		103 227	103 432
Opptjent egenkapital			
Annen egenkapital	7	6 444 064	6 799 476
Sum opptjent egenkapital		6 444 064	6 799 476
Sum egenkapital	7	6 547 291	6 902 908
Gjeld			
Langsiktig gjeld			
Annen langsiktig gjeld			
Konvertible lån	9	4 795 438	5 522 957
Sum annen langsiktig gjeld	8	4 795 438	5 522 957
Sum langsiktig gjeld		4 795 438	5 522 957
Kortsiktig gjeld			
Leverandørgjeld		835 845	1 235 335
Betalbar skatt	6	36 178	67 328
Skyldig offentlige avgifter		118 789	194 399
Utbytte		195 847	204 534
Annen kortsiktig gjeld		212 031	224 283
Sum kortsiktig gjeld		1 398 690	1 925 879
Sum gjeld		6 194 128	7 448 836
SUM EGENKAPITAL OG GJELD		12 741 420	14 351 744



Brønnøysundregistrene

ÅRSREGNSKAP FOR REGNSKAPSÅRET 2025 - GENERELL INFORMASJON

Journalnummer: 2026 352409

Virksomheten

Organisasjonsnummer: 966 614 587
Organisasjonsform: Samvirkeforetak
Foretaksnavn: COOP LEKA SA
7994 LEKA

Regnskapsår

Årsregnskapets periode: 01.01.2025 - 31.12.2025

Konsern

Morselskap i konsern: Nei

Regnskapsregler

Regler for små foretak benyttet: Ja
Benyttet ved utarbeidelsen av
årsregnskapet: Regnskapslovens alminnelige regler

Årsregnskapet fastsatt av kompetent organ

Bekreftet av: Lars Erik Holand
Dato for fastsettelse av årsregnskapet: 23.03.2026

Grunnlag for avgivelse

År 2025: Årsregnskap er elektronisk innlevert.
År 2024: Tall er hentet fra elektronisk innlevert årsregnskap fra 2025.

Virksomheten sitt øverste organ er ansvarlig for at årsregnskapet er signert. Det er mulig å levere årsregnskap uten signatur fordi sikkerheten for rett rapportering er ivaretatt ved at innsenderen har rolle/rettighet for innsending i Altinn. Navnet på representanten, som bekrefter at årsregnskapet er godkjent, er i tillegg oppgitt.

Brønnøysundregistrene, 21.04.2026



Organisasjonsnr: 966 614 587
COOP LEKA SA

RESULTATREGNSKAP

Beløp i: NOK	Note	2025	2024
RESULTATREGNSKAP			
Inntekter			
Salgsinntekt		13 790 709	14 277 245
Kjøpsbonus til egne medlemmer		-165 923	-171 201
Annen driftsinntekt		144 710	137 347
Sum inntekter		13 769 496	14 243 391
Kostnader			
Varekostnad		10 987 467	11 240 362
Lønnskostnad	4	2 079 958	2 099 275
Avskrivning av driftsmidler	5	250 097	243 260
Nedskrivning av varige driftsmidler og immaterielle eiendeler	5	235 213	58 800
Annen driftskostnad		892 405	951 080
Sum kostnader		14 445 141	14 592 776
Driftsresultat		-675 645	-349 386
Finansinntekter og finanskostnader			
Annen renteinntekt		406 388	477 658
Sum finansinntekter		406 388	477 658
Annen rentekostnad		140 333	156 645
Sum finanskostnader		140 333	156 645
Netto finans		266 055	321 013
Resultat før skattekostnad		-409 590	-28 373
Skattekostnad på resultat	6	-54 179	32 416
Årsresultat	7	-355 411	-60 789
Årsresultat etter minoritetsinteresser		-355 411	-60 789
Totalresultat		-355 411	-60 789
Overføringer og disponeringer			
Avsatt til annen egenkapital		-355 411	-60 789
Sum overføringer og disponeringer	7	-355 411	-60 789



Organisasjonsnr: 966 614 587
COOP LEKA SA

BALANSE

Beløp i: NOK	Note	2025	2024
BALANSE - EIENDELER			
Anleggsmidler			
Immaterielle eiendeler			
Utsatt skattefordel	6	304 624	214 267
Sum immaterielle eiendeler		304 624	214 267
Varige driftsmidler			
Tomter, bygninger o.a. fast eiendom	5	1 267 518	912 545
Driftsløsøre, inventar o. a. utstyr	5	341 756	664 297
Sum varige driftsmidler		1 609 274	1 576 842
Finansielle anleggsmidler			
Investeringer i aksjer og andeler		18 400	18 400
Andelsinnskudd i Coop Norge SA		345 817	345 817
Sum finansielle anleggsmidler	8	364 217	364 217
Sum anleggsmidler		2 278 115	2 155 326
Omløpsmidler			
Varer			
Sum varer	9	2 079 809	1 992 112
Fordringer			
Kundefordringer		115 201	482 771
Andre kortsiktige fordringer		8 689	16 573
Sum fordringer		123 890	499 344
Bankinnskudd, kontanter og lignende			
Bankinnskudd, kontanter o. l.		8 259 606	9 704 962
Sum bankinnskudd, kontanter og lignende		8 259 606	9 704 962
Sum omløpsmidler		10 463 305	12 196 418
SUM EIENDELER		12 741 420	14 351 744

BALANSE - EGENKAPITAL OG GJELD

Egenkapital



Innskutt egenkapital			
Medlemmenes ansvarsinnskudd 7		103 227	103 432
Sum innskutt egenkapital		103 227	103 432
Opptjent egenkapital			
Annen egenkapital 7		6 444 064	6 799 476
Sum opptjent egenkapital		6 444 064	6 799 476
Sum egenkapital	7	6 547 291	6 902 908
Gjeld			
Langsiktig gjeld			
Annen langsiktig gjeld			
Konvertible lån 9		4 795 438	5 522 957
Sum annen langsiktig gjeld 8		4 795 438	5 522 957
Sum langsiktig gjeld		4 795 438	5 522 957
Kortsiktig gjeld			
Leverandørgjeld		835 845	1 235 335
Betalbar skatt 6		36 178	67 328
Skyldig offentlige avgifter		118 789	194 399
Utbytte		195 847	204 534
Annen kortsiktig gjeld		212 031	224 283
Sum kortsiktig gjeld		1 398 690	1 925 879
Sum gjeld		6 194 128	7 448 836
SUM EGENKAPITAL OG GJELD		12 741 420	14 351 744



Organisasjonsnr: 966 614 587
COOP LEKA SA

NOTEOPPLYSNINGER - SELSKAP

- alle poster oppgitt i hele tall

Note

Antall årsverk i regnskapsåret
4.00



Årsmøte i Coop Leka SA

onsdag den 15.04.2026 KL. 20.00

STED: Kafferom Coop Leka

**HVIS IKKE DET KOMMER MINIMUM 20 STEMMEBERETTIGE, VIL DET
BLI AVHOLDT EKSTRAORDINERT ÅRSMØTE KL 20.30**

Sakliste:

1. Åpning
2. Godkjenning av innkalling og sakliste
3. Valg av møteleder og referent, samt 2 medl. til å underskrive møteboka
4. Årsmelding 2025
5. Regnskap for 2025
6. Budsjett for 2026
7. Kjøpebonus for 2026 – orientering
8. Orientering angående evt. Omgjøring til Prix
9. Evt. innkomne forslag,
(må være sendt styret innen 10.04.2026)
10. Valg i henhold til vedtekter. (se valgoversikt bak i årsberetningen)

Etter årsmøtet blir det servert kaffe og kake.

VEL MØTT!

Styret.



Årsberetning - generelle momenter

ANTALL SAMVIRKELAG/MEDLEMMER

Pr. 31.12.2025 var 57 samvirke­lag medlemmer av Coop Norge, uendret fra 2024

Ved utgangen av 2025 var det 2 343 296 medlemmer i norske samvirke­lag tilknyttet Coop Norge. Tilsvarende tall for foregående år (2024) var 2 252 588.

OMSETNING OG MARKEDSANDEL

Samvirke­lagene ser ut til å få en samlet omsetning i 2025 på omtrent 78 milliarder kroner.

Totalt omsatte Coops dagligvarebutikker for ~70 milliarder kroner i 2025, og markedsandelen på dagligvare endte på 28,66 %, en marginal nedgang fra 28,72 % året før.

- Lavpriskjeden Extra hadde den høyeste veksten både totalt (7,3%) og organisk (5,9%) i 2025
- Extra sto for 63,5 % av Coops dagligvareomsetning i 2025

For byggevarer omsatte Coop totalt for 8,3 milliarder kroner i 2025, og Coops markedsandel i privatmarkedet økte med 1,7 prosentpoeng til 43,0 %

- Coops byggevarevirksomhet hadde i 2025 en omsetningsvekst på 10,3 %, mens privatmarkedet samlet vokste med 5,7 %
- I 2025 fikk Obs BYGG også anerkjennelse for sitt arbeid da kjeden ble kåret til årets handelsbedrift av Hovedorganisasjonen Virke

KONSUMPRISINDEKSEN 2025 (KILDE SSB, 10.1.2025)

Konsumprisindeksen (KPI) hadde tilsvarende årsvekst i 2025 som i 2024. Prisveksten på tjenester var generelt høyere enn prisveksten på varer. For KPI-JAE avtok prisveksten videre i 2025.

Prisveksten fra 2024 til 2025 var på 3,1 prosent, målt ved årsveksten i konsumprisindeksen (KPI). Dette er samme prisvekst som året før. Denne stabiliteten når vi sammenligner priser for hele året skjuler at vi gjennom 2025 så tydelige svingninger i prisveksten. Gjennom året varierte tolv månedersveksten mellom 2,3 og 3,6 prosent. I 2024 så vi derimot en ganske tydelig fallende trend i prisveksten gjennom året, fra en tolv månedersvekst på 4,7 prosent i januar til en vekst på 2,2 i desember (Årsvekst må ikke forveksles med tolv månedersendringen som publiseres månedlig av SSB).

Det er særlig prisene på tjenester som bidro til å holde prisveksten på et relativt høyt nivå i 2025, slik tilfellet var også i 2024. Samlet steg prisene på tjenester med 3,6 prosent, mens prisene på varer steg med 2,5 prosent sammenlignet med året før.

På den andre siden har prisutviklingen på tjenester og norske varer utenom energivarer bidratt til å holde prisveksten oppe med relativt sterk årsvekst på henholdsvis 4,5 og 5,2 prosent.

Markedsbestemte tjenestepreiser trakk KPI opp

- Prisutviklingen på tjenester var en viktig driver for den samlede prisveksten i 2025. Det var stor forskjell på utviklingen til de markedsbestemte tjenestene og de tjenestene der prissettingen er sterkt regulert av myndighetene. Tolv månedersveksten i prisene på mange typer tjenester lå gjennom store deler av året høyere enn for varer, og bidro til å holde veksten i både KPI og KPI-JAE oppe.
- Husleiene fortsatte å trekke prisveksten opp i 2025, slik de gjorde også året før. Husleiene i løpende leieavtaler kan i henhold til husleieloven reguleres etter KPI en gang i året. Etersom veksten i KPI fortsatt var relativt høy gjennom 2025 var den årlige justeringen utleierne kunne gjøre i leien betydelig.
- Tjenester utenom husleie var viktige bidragsyttere til at prisveksten ble så høy som den ble i 2025. Dette gjelder spesielt tjenester hvor prisene ikke er bestemt eller sterkt regulert av myndighetene, som for eksempel frisørtjenester, servering, reparasjonstjenester, personlig pleie og ulike forsikringstjenester.
- Året vi nettopp har lagt bak oss ble nok et år der myndighetsbestemte priser dempet prisveksten. Sosiale omsorgstjenester som barnehage og SFO virket dempende på prisutviklingen i året som var, noe det også gjorde i 2024. I august i fjor ble prisene på opphold i barnehage satt ned ytterligere, noe som dempet tolv månedersendringen i KPI for august med om lag 0,4 prosentpoeng.

Matprisene fortsatte å stige

- Blant varegruppene i KPI er det spesielt én kategori som bidro betydelig til holde oppe prisveksten i 2025, og det var matvarer og alkoholfrie drikkevarer. Fra 2024 til 2025 steg mat- og drikke-prisene med 5,7 prosent. Året som var ble dermed det fjerde året på rad med årlige vekstrater vi før 2022 ikke hadde sett siden slutten av 80-tallet.



- Særlig i februar og mars 2025 bidro matprisene markant til den høye tolv månedersveksten i KPI, som da økte klart sammenlignet med måneden før. Tidligere var det vanlig at matprisene falt jevnt utover høsten, mens det de siste årene har vært et mer variert bilde.

Variasjon i energiprisene og Norgespris

- Gjennom hele 2024 virket utviklingen i energiprisene dempende på den samlede prisveksten, noe som fortsatte inn i 2025.
- Andre kvartal i 2025 var mer varierende, der drivstoff og strøm dro litt i hver sin retning. Prisene på bensin og diesel var betydelig billigere sammenlignet med året før i dette kvartalet, mens prisene på strøm viste en mer skiftende utvikling. De to siste månedene i andre kvartal dro de mer i hver sin retning noe som gjorde at det samlede bidraget fra energivarene til prisveksten var lite.

Importerte varer dempet prisveksten i 2025

- Mange av varene vi kjøper i butikken er i stor grad importert, for eksempel møbler, elektronikk, klær og sko. Alle disse hadde lav prisvekst, eller til og med fallende priser i 2025. Avtagende prisvekst på importerte varer er noe vi har sett siden 2023 da prisveksten var på sitt høyeste.

For kaffe og kakao har prisene i råvaremarkedet vært på svært høye nivåer gjennom 2025. Dette kan sees i sammenheng med at det har vært en del problemer med avlinger for disse varene, som i neste omgang har ført til høyere priser i butikken. Både kaffe og sjokolade hadde rekordhøye tolv månedersrater i KPI i 2025

For mer detaljert informasjon, se [SSB - Mer informasjon](#)

Makroøkonomiske hovedstørrelser (kilde SSB, 13.12.2024)

Økt forbruk i husholdningene og økt offentlig etterspørsel løfter den økonomiske aktiviteten framover. Lav boligbygging og reduserte petroleumsinvesteringer gjør imidlertid at veksten i norsk økonomi blir på det jevne.

Verdiskapingen i norsk økonomi har tatt seg klart opp siden midten av 2024, samtidig som arbeidsledigheten har økt. Selv om inflasjonen har falt betraktelig fra toppen i oktober 2022, og har ligget rundt 3 prosent gjennom 2025, er nivået fremdeles klart høyere enn målet på 2 prosent.

På tross av pågående handelskonflikter og usikkerhet rundt EU-samarbeidet, ventes veksten i norsk økonomi å holde seg oppe i årene framover. Samlet sett ventes veksten på fastlandet de neste årene å ligge nær en normal vekst i norsk økonomi, på vel 1,5 prosent.

Bakgrunnen ligger i forventningen om:

- Økt forbruk i husholdningene og økt offentlig etterspørsel
- Lav boligbygging og reduserte petroleumsinvesteringer
- To rentekutt de neste årene
- Arbeidsledigheten vil gå noe ned
- Handelsrestriksjoner hindrer ikke veksten i internasjonal økonomi

Nedenfor vises prosentvis endring i 2025 og forventning fremover for noen makroøkonomiske prognoser for 2025-2028.

Prognoser	2025	2026	2027	2028
BNP Fastlands-Norge	0,6	1,0	0,9	0,0
Arbeidsledighet	4,5	4,3	4,2	4,0
Konsumprisindeks	3,1	2,5	2,8	2,7
Årslønn	4,8	3,8	3,7	3,8
Pengemarkedsrente	4,7	4,2	3,5	3,7

[SSB Konjunkturtendensene - Mer info](#)



VÅRT EGET LAG

Coop Leka SA driver dagligvareforretning (Coop Marked) med tillegg av noe spesialvarer, drivstoff, elbillading og landbruksvarer, apotekutsalg og medisintil levering for Vitus apotek Rørvik og pakkeutlevering for Postnord Logistics AS. Årets omsetning er redusert fra kr. 14.277. mill. i fjor, til kr. 13.790. mill. i år, en reduksjon på ca. 4.0 %. Driftsresultatet viser et underskudd på 675 645,- og bruttofortjenesten er 21.04 % Dette gir et årsresultat på kr. -355 411,- som foreslås overført fra annen egenkapital. Forklaringen på underskuddet er følgende: Nedskrivninger bygge-tegninger planlagt utbygging kafedrift Kr 235 000. Tilskudd på Elbil-lader kommer på regnskapsår 2026. Dette er på Totalt Kr 276 000,- Kostnad på Elbil-lader kom på totalt Kr 550 000 inkl. mva.

Styret bekrefter at forutsetningene for fortsatt drift er til stede, og at regnskapstallene som legges til grunn for årsregnskapet bekrefter dette.

Medlemmer / kjøpeutbytte

Ved årsskiftet var det 334 medlemmer og 41 familiemedlemmer i Coop Leka SA. Det er innmeldt 7 nye medlemmer og 6 familiemedlemmer, og det er 6 som er utmeldte på grunn av flytting eller dødsfall.

Låneinnskuddene er redusert med kr. 727 519,- og er nå på kr. 4 795 438,-

Kjøpebonus for 2025 ble forhåndsgarantert med 2,00 % av brutto kjøp. Våre medlemmer er siste år godskrevet kjøpebonus med kr. 165 923,- inkludert rabatter fra andre lag og samarbeidspartnere.

Styret har forhåndsgarantert 2,00 % kjøpeutbytte av brutto kjøp også for 2026.

Rentesatsene på innskudd er pr. dato:

Medlemskonto	Fra første Kr	2,75 %
Høyrentekonto	0 – 99.999	2,75 %
Høyrentekonto	100.000 – 499.999	2,75 %
Høyrentekonto	500.000 – 999.999	3,90 %
Høyrentekonto	1.000.000 – 1.999.999	3,90 %
Høyrentekonto	Over 2.000.000	2,75 %

Personalet

Personalet har bestått av Lars Erik Holand, Lena Johansen, Solbjørg Wigum, Nicharat (Gwang) Fjellseth, Shynnies Glad Holand, Khrystyna Oshkukova og Geraldine Johansen.

Styret / tillitsvalgte

Det er i løpet av året avholdt årsmøte, og i alt 3 styremøter, og styret har behandlet 14 saker.

Likestilling

Styrets medlemmer, valgt av årsmøtet, består av 2 kvinner og 2 menn, dessuten er betjeningens representant en kvinne.

Likestilling er ivarettatt også når det gjelder varamedlemmer, med en av hvert kjønn.

Likestilling søkes ivarettatt i alle verv, og ligger til grunn for valgkomiteens arbeid, samtidig som at dette har fokus ved andre valg som er gjort.

Miljø

Arbeidsmiljøet ved Coop Leka SA anses som godt. Det er ikke forekommet skader eller ulykker, og styret finner ingen grunn til å iverksette spesielle tiltak på dette området.

Ytre miljø

Det er ikke noe ved vår virksomhet som tilsier at vi forurenser det ytre miljøet. Vi har gode rutiner på avfallssortering og levering til Midtre Namdal Avfallsselskap (MNA).

Overordnede mål

Landsmøtet, Forbrukersamvirkets øverste organ, har fastsatt de overordnede mål for miljøet i Forbruker-samvirket:

- Forbrukersamvirket skal være i fremste rekke i miljøengasjementet
- I våre butikker skal forbrukerne ha kjøpetrygghet gjennom et sortiment av miljøvennlige produkter
- Alle våre valg og handlinger skal være basert på prinsipper for bærekraftig utvikling

Energiutgiftene er redusert med kr 21 582,- og utgjør kr. 137 922,- Dette er utgifter til belysning, oppvarming / aircondition samt drift av fryse- og kjølemaskiner. Olje benyttes ikke til oppvarming.

Svinn i butikken dokumenteres og søkes redusert så godt som mulig. Svinn i 2025 er på 0,83 % av netto salgsinntekter



Styret kjenner ikke til forhold som har intrådt etter regnskapsårets slutt som har vesentlig betydning for Coop Leka SA.

Styret vil takke alle medlemmer og kunder for god oppslutning i året vi har lagt bak oss. Vi takker våre ansatte for den arbeidsinnsatsen som er utført for Coop Leka. Oppslutningen fra medlemmene, og den gode innsatsen til de ansatte er av stor betydning for at bedriften kan klare å levere, og løse utfordringene fremover.

Leka, den 23.03.2026

Leif Rune Jensen
styreleder

Ole Kristian Holand
nestleder

Sissel Haug
Styremedlem

Reidun Gudding
styremedlem

Lena Johansen
betjeningens repr.

Lars Erik Holand
daglig leder



Årsregnskap

2025

Coop Leka Sa

Org.nr.:966 614 587



Resultatregnskap			
Coop Leka Sa			
Driftsinntekter og driftskostnader	Note	2025	2024
Salgsinntekt		13 790 709	14 277 245
Kjøpsbonus til egne medlemmer		-165 923	-171 201
Annen driftsinntekt		144 710	137 347
Sum driftsinntekter		13 769 496	14 243 391
Varekostnad		10 987 467	11 240 362
Lønnskostnad	4	2 079 958	2 099 275
Avskrivning av driftsmidler	5	250 097	243 260
Nedskrivning av driftsmidler og immaterielle eiendeler	5	235 213	58 800
Annen driftskostnad		892 405	951 080
Sum driftskostnader		14 445 141	14 592 776
Driftsresultat		-675 645	-349 386
Finansinntekter og finanskostnader			
Annen renteinntekt		406 388	477 658
Annen rentekostnad		140 333	156 645
Resultat av finansposter		266 055	321 013
Resultat før skattekostnad		-409 590	-28 373
Skattekostnad på resultat	6	-54 179	32 416
Årsresultat	7	-355 411	-60 789
Overføringer			
Avsatt til annen egenkapital		-355 411	-60 789
Sum overføringer	7	-355 411	-60 789








Balanse			
Coop Leka Sa			
Eiendeler	Note	2025	2024
Anleggsmidler			
Immaterielle eiendeler			
Utsatt skattefordel	6	304 624	214 267
Sum immaterielle eiendeler		304 624	214 267
Varige driftsmidler			
Tomter, bygninger o.a. fast eiendom	5	1 267 518	912 545
Driftsløsøre, inventar o.a. utstyr	5	341 756	664 297
Sum varige driftsmidler		1 609 274	1 576 842
Finansielle anleggsmidler			
Investeringer i aksjer og andeler		18 400	18 400
Andelsinnskudd i Coop Norge SA		345 817	345 817
Sum finansielle anleggsmidler	8	364 217	364 217
Sum anleggsmidler		2 278 115	2 155 326
Omløpsmidler			
Lager av varer og annen beholdning	9	2 079 809	1 992 112
Fordringer			
Kundefordringer		115 201	482 771
Andre kortsiktige fordringer		8 689	16 573
Sum fordringer		123 890	499 344
Bankinnskudd, kontanter o.l.		8 259 606	9 704 962
Sum omløpsmidler		10 463 305	12 196 418
Sum eiendeler		12 741 420	14 351 744



Balanse			
Coop Leka Sa			
Egenkapital og gjeld	Note	2025	2024
Egenkapital			
Innskutt egenkapital			
Medlemmenes ansvarsinnskudd	7	103 227	103 432
Sum innskutt egenkapital		103 227	103 432
Opptjent egenkapital			
Annen egenkapital	7	6 444 064	6 799 476
Sum opptjent egenkapital		6 444 064	6 799 476
Sum egenkapital	7	6 547 291	6 902 908
Gjeld			
Annen langsiktig gjeld			
Medlemsinnskudd	9	4 795 438	5 522 957
Sum annen langsiktig gjeld	8	4 795 438	5 522 957
Kortsiktig gjeld			
Leverandørgjeld		835 845	1 235 335
Betalbar skatt	6	36 178	67 328
Skyldig offentlige avgifter		118 789	194 399
Skyldig kjøpeutbytte		195 847	204 534
Annen kortsiktig gjeld		212 031	224 283
Sum kortsiktig gjeld		1 398 690	1 925 879
Sum gjeld		6 194 128	7 448 836
Sum egenkapital og gjeld		12 741 420	14 351 744

Leka, den 23/3 - 2026
Styret i Coop Leka Sa

 Leif Rune Jensen styreleder	 Reidun Gudding styremedlem	 Sissel Haug styremedlem
 Ole Kristjan Holand styremedlem	 Lena Johansen styremedlem	 Lars Erik Holand daglig leder

Coop Leka Sa Side 4



Noter 2025

Coop Leka Sa

Note 1 Virksomhetens art og lokalisering

Coop Leka Sa er et selskap der virksomheten omfatter Detaljhandel med bredt vareutvalg med hovedvekt på nærings- og nytelsesmidler. Selskapet er lokalisert i Leka kommune.

Note 2 Regnskapsprinsipper

Årsregnskapet er satt opp i samsvar med regnskapsloven og god regnskapsskikk for små foretak.

Inntektsføring av varesalg skjer på leveringstidspunktet.

Eiendeler bestemt til varig eie eller bruk er klassifisert som anleggsmidler. Eiendeler som er knyttet til varekretsløpet er klassifisert som omløpsmidler. Fordringer klassifiseres som omløpsmidler hvis de skal tilbakebetales i løpet av ett år etter utbetalingstidspunktet. For gjeld er analoge kriterier lagt til grunn.

Omløpsmidler vurderes til laveste av anskaffelseskost og virkelig verdi. Kortsiktig gjeld balanseføres til nominelt beløp på etableringstidspunktet. Anleggsmidler vurderes til anskaffelseskost og avskrives etter en fornuftig avskrivningsplan. Anleggsmidlene nedskrives til virkelig verdi ved verdifall som ikke forventes å være forbigående.

Varelageret er bokført til laveste verdi av innkjøpspris og virkelig verdi. Kundefordringer er vurdert til pålydende. Andre fordringer er vurdert til pålydende. Finansielle instrumenter er vurdert til markedsverdi.

Skattekostnaden i resultatregnskapet omfatter både periodens betalbare skatt og endring i utsatt skatt. Utsatt skatt er beregnet med 22% på grunnlag av de midlertidige forskjeller som eksisterer mellom regnskapsmessige og skattemessige verdier, samt eventuelt ligningsmessig underskudd til fremføring ved utgangen av regnskapsåret. Skatteøkende og skattereduserende midlertidige forskjeller som reverserer eller kan reversere i samme periode er utlignet. Utsatt skatt og skattefordel som kan balanseføres er oppført netto i balansen. Utsatt skattefordel balanseføres ikke i henhold til fritaksregel for små foretak.

Note 3 Hendelser etter balansedagen/fortsatt drift

Det er ikke oppstått hendelser etter balansedagen som har betydning for årsregnskapet 2025. Ledelsen er heller ikke kjent med noen pågående tvister.

Note 4 Lønnskostnader, antall ansatte, godtgjørelser, lån til ansatte m.m.

Lønnskostnader	2025	2024
Lønninger	1 880 295	1 878 189
Arbeidsgiveravgift	100 878	100 664
Pensjonskostnader	75 685	79 646
Andre ytelser	23 100	40 776
Sum	2 079 958	2 099 275

Gjennomsnittlig antall årsverk: 4 stk



Noter 2025

Coop Leka Sa

Note 5 Anleggsnote

	Bygning	Drifts- løsøre	Sum
Anskaffelseskost pr 1.1	6 487 532	1 747 420	8 234 952
+ Tilgang	533 181	-15 439	517 742
- Avgang			0
Anskaffelseskost pr 31.12	7 020 713	1 731 981	8 752 694
Akkumulert avskrivning pr 1.1	-5 574 987	-1 083 123	-6 658 110
Årets avskrivning	-178 208	-71 889	-250 097
Årets nedskrivning		-235 213	-235 213
Akkumulert avskrivning pr 31.12	-5 753 195	-1 390 225	-7 143 420
Bokført verdi pr 31.12	1 267 518	341 756	1 609 274

**Noter 2025**

Coop Leka Sa

Note 6 Skatt

Årets skattekostnad	2025	2024
Resultatført skatt på ordinært resultat:		
Betalbar skatt	36 178	67 328
Endring i utsatt skattefordel	-90 357	-34 912
Skattekostnad ordinært resultat	-54 179	32 416
Skattepliktig inntekt:		
Resultat før skatt	-409 590	-28 373
Permanente forskjeller	-1 122	819
Endring i midlertidige forskjeller	-5 381	158 690
Skattepliktig inntekt	-416 093	131 137
Betalbar skatt i balansen:		
Betalbar skatt på årets resultat	36 178	67 328
Sum betalbar skatt i balansen	36 178	67 328

Skatteeffekten av midlertidige forskjeller og underskudd til fremføring som har gitt opphav til utsatt skatt og utsatte skattefordeler, spesifisert på typer av midlertidige forskjeller

	2025	2024	Endring
Varige driftsmidler	-915 789	-922 380	-6 591
Varebeholdning	-37 773	-36 562	1 211
Fordringer	-15 000	-15 000	0
Sum	-968 561	-973 942	-5 381
Akkumulert fremførbart underskudd	-416 093	0	416 093
Grunnlag for utsatt skattefordel	-1 384 655	-973 942	410 712
Utsatt skattefordel (22 %)	-304 624	-214 267	90 357

Note 7 Egenkapital

	Ansvarsinnskudd	Annen EK	Sum egenkapital
Egenkapital 1.1	103 432	6 799 476	6 902 908
Årets resultat		-355 411	-355 411
Endring andelsinnskudd	-205		-205
Egenkapital 31.12	103 227	6 444 064	6 547 291



Noter 2025

Coop Leka Sa

Note 8 Fordringer med forfall senere enn ett år og gjeld med forfall senere enn 5 år

Selskapet har ingen fordringer med forfall senere enn 1 år og ingen gjeld med forfall senere enn 5 år etter balansedagen.

Note 9 Pantstillelser

Av selskapet gjeld er følgende poster sikret med pant:	2025	2024
Medlemsinnskudd (Samvirkenes garantifond)	4 795 438	5 522 957

Bokført verdi av pantstilte eiendeler	2025	2024
Varelager (inntil kr 3 800 000)	2 079 809	1 992 112

Panteobligasjonen til Samvirkelagenes garantifond er på kr 3 800 000. Medlemsinnskuddene er sikret i garantifondet, som plikter å dekke låneinnskuddene i tilsluttende samvirkelag opp til 2.000.000.



LEKA SA

BUDSJETT 2026

	BUDSJETT 2025	REGNSKAP 2025	%	BUDSJETT 2025	%
SALGSINNEKTER					
Salg av butikkvarer	15 000 000	13 790 709		14 500 000	
Kjøpebonus til egne medl.	-195 000	-165 923		-195 000	
Netto salgsinntekter	14 805 000	13 624 786	100 %	14 305 000	100 %
Varekostnad	-11 844 000	-10 987 467	81 %	-11 394 000	80 %
Bruttofortjeneste	2 961 000	2 637 319	19 %	2 911 000	20 %
Andre driftsinntekter	222 075	144 710	1,10 %	222 075	1,50 %
Netto driftsinntekter	3 183 075	2 782 029	20,04 %	3 133 075	21,50 %
DRIFTSKOSTNADER					
Lønnskostnader	1 924 650	2 079 958	15 %	1 924 650	13 %
Avskrivninger	213 670	485 310	3,50 %	213 670	1,47 %
Andre driftskostnader	903 105	892 405	6,50 %	890 000	6,10 %
Sum driftskostnader	3 041 425	3 457 673	25,30 %	3 028 320	20,80 %
DRIFTSRESULTAT	141 650	-675 644		104 755	

Coop Leka SA
Leknesveien 86
7994 Leka

Tlf: 74 39 96 40
e-mail: leka.marked@coop.no

org.nr: 966 614 587
Bankforb: Handelsbanken NUF
Bankkonto: 9374 05 49144

Classification: Open



VALG 2026. VALGKOMITEENS FORSLAG

TILLITSVALGT		PÅ VALG 2026	KOMITEENS FORSLAG
STYRET:			
Leder	Leif Rune jensen		
Nestleder	Ole Kristian Holand	På Valg	
Styremedlem	Reidun Gudding		
Styremedlem	Sissel Haug	På valg	
VARAMEDLEMMER TIL STYRET:			
Varamedlem	Audhild Hansen		
Varamedlem	Trygve Einar Engan	På valg	
VALGKOMITE:			
Leder	Arve Antonsen		
Medlem	Inger Lise Haug		
Medlem	Brita Myrvold	På valg	
UTSENDING TIL COOP NORGES ÅRSMØTE:			
Utsending			
Vara			

NB! Det forutsettes at samme utsending / varautsending velges til eventuell deltagelse i Coop's Høstkonferanse

Alle valg gjelder for **to år** med unntak av representasjon / deltagelse i Coop Norges årsmøte, eventuelt også deltagelse i Høstkonferansen

Arve Antonsen
Leder valgkomiteen



Molde Revisjon AS

Godkjent revisjonsselskap

Til årsmøtet i
Coop Leka SA

Molde Revisjon AS
Frænavegen 16
6415 Molde
Norway
Org.nr.: NO 997 391 470MVA
Medlem av Den norske Revisorforbund

UAVHENGIG REVISORS BERETNING

Konklusjon

Vi har revidert årsregnskapet for Coop Leka SA som består av balanse per 31. desember 2025, resultatregnskap for regnskapsåret avsluttet per denne datoen og noter til årsregnskapet, herunder et sammendrag av viktige regnskapsprinsipper.

Etter vår mening

- oppfyller årsregnskapet gjeldende lovkrav, og
- gir årsregnskapet et rettvise bilde av selskapets finansielle stilling per 31. desember 2025 og av dets resultater for regnskapsåret avsluttet per denne datoen i samsvar med regnskapslovens regler og god regnskapsskikk i Norge.

Grunnlag for konklusjonen

Vi har gjennomført revisjonen i samsvar med International Standards on Auditing (ISA-ene). Våre oppgaver og plikter i henhold til disse standardene er beskrevet nedenfor under Revisors oppgaver og plikter ved revisjonen av årsregnskapet. Vi er uavhengige av selskapet i samsvar med kravene i relevante lover og forskrifter i Norge og International Code of Ethics for Professional Accountants (inkludert internasjonale uavhengighetsstandarder) utstedt av International Ethics Standards Board for Accountants (IESBA-reglene), og vi har overholdt våre øvrige etiske forpliktelser i samsvar med disse kravene. Innhentet revisjonsbevis er etter vår vurdering tilstrekkelig og hensiktsmessig som grunnlag for vår konklusjon.

Øvrig informasjon

Styret og daglig leder (ledelsen) er ansvarlige for informasjonen i årsberetningen. Vår konklusjon om årsregnskapet ovenfor dekker ikke informasjonen i årsberetningen.

I forbindelse med revisjonen av årsregnskapet er det vår oppgave å lese. Formålet er å vurdere hvorvidt det foreligger vesentlig inkonsistens mellom årsberetningen og årsregnskapet og den kunnskap vi har opparbeidet oss under revisjonen av årsregnskapet, eller hvorvidt informasjon i årsberetningen ellers fremstår som vesentlig feil. Vi har plikt til å rapportere dersom årsberetningen fremstår som vesentlig feil. Vi har ingenting å rapportere i så henseende.

Basert på kunnskapen vi har opparbeidet oss i revisjonen, mener vi at årsberetningen og budsjett 2025

- er konsistent med årsregnskapet og
- inneholder de opplysninger som skal gis i henhold til gjeldende lovkrav.



Molde Revisjon AS

Ledelsens ansvar for årsregnskapet

Styret og daglig leder (ledelsen) er ansvarlig for å utarbeide årsregnskapet og for at det gir et rettviseende bilde i samsvar med regnskapslovens regler og god regnskapsskikk i Norge. Ledelsen er også ansvarlig for slik intern kontroll som den finner nødvendig for å kunne utarbeide et årsregnskap som ikke inneholder vesentlig feilinformasjon, verken som følge av misligheter eller utilsiktede feil.

Ved utarbeidelsen av årsregnskapet må ledelsen ta standpunkt til selskapets evne til fortsatt drift og opplyse om forhold av betydning for fortsatt drift. Forutsetningen om fortsatt drift skal legges til grunn for årsregnskapet så lenge det ikke er sannsynlig at virksomheten vil bli avviklet.

Revisors oppgaver og plikter ved revisjonen av årsregnskapet

Vårt mål er å oppnå betryggende sikkerhet for at årsregnskapet som helhet ikke inneholder vesentlig feilinformasjon, verken som følge av misligheter eller utilsiktede feil, og å avgi en revisjonsberetning som inneholder vår konklusjon. Betryggende sikkerhet er en høy grad av sikkerhet, men ingen garanti for at en revisjon utført i samsvar med ISA-ene, alltid vil avdekke vesentlig feilinformasjon. Feilinformasjon kan oppstå som følge av misligheter eller utilsiktede feil. Feilinformasjon er å anse som vesentlig dersom den enkeltvis eller samlet med rimelighet kan forventes å påvirke økonomiske beslutningene som brukerne foretar på grunnlag av årsregnskapet.

For videre beskrivelse av revisors oppgaver og plikter vises det til <https://revisorforeningen.no/revisjonsberetninger>

Molde, den 23. mars 2026

Molde Revisjon AS

Stig Talleraas
Statsautorisert revisor