



ÅRSREGNSKAPET FOR REGNSKAPSÅRET 2020 - GENERELL INFORMASJON

Enheten

Organisasjonsnummer: 912 591 743
Organisasjonsform: Aksjeselskap
Foretaksnavn: HARMONIE NORGE AS
Forretningsadresse: Borgeskogen 36
3160 STOKKE

Regnskapsår

Årsregnskapets periode: 01.01.2020 - 31.12.2020

Konsern

Morselskap i konsern: Nei

Regnskapsregler

Regler for små foretak benyttet: Nei
Benyttet ved utarbeidelsen av årsregnskapet til selskapet: Regnskapslovens alminnelige regler

Årsregnskapet fastsatt av kompetent organ

Bekreftet av representant for selskapet: Kjetil Hognestad
Dato for fastsettelse av årsregnskapet: 21.04.2021

Grunnlag for avgivelse

År 2020: Årsregnskapet er elektronisk innlevert
År 2019: Tall er hentet fra elektronisk innlevert årsregnskap fra 2020

Det er ikke krav til at årsregnskapet m.v. som sendes til Regnskapsregisteret er undertegnet. Kontrollen på at dette er utført ligger hos revisor/enhetens øverste organ. Sikkerheten ivaretas ved at innsender har rolle/rettighet for innsending av årsregnskapet via Altinn, og ved at det bekreftes at årsregnskapet er fastsatt av kompetent organ.

Brønnøysundregistrene, 20.05.2022



Resultatregnskap

Beløp i: NOK	Note	2020	2019
RESULTATREGNSKAP			
Inntekter			
Salgsinntekt		296 836 356	292 297 104
Annen driftsinntekt		4 752 917	4 910 113
Sum inntekter	12	301 589 273	297 207 217
Kostnader			
Varekostnad	6	222 911 206	215 895 970
Lønnskostnad	4	28 045 900	37 149 336
Avskrivning på varige driftsmidler og immaterielle eiendeler	2	2 401 466	2 626 438
Annen driftskostnad	4,5,7	45 417 304	49 900 145
Sum kostnader		298 775 876	305 571 889
Driftsresultat		2 813 396	-8 364 672
Finansinntekter og finanskostnader			
Annen renteinntekt		107 358	86 889
Annen finansinntekt		3 870 091	2 056 947
Sum finansinntekter		3 977 450	2 143 836
Annen rentekostnad		4 395 889	4 552 380
Annen finanskostnad		8 378 677	3 242 425
Sum finanskostnader		12 774 566	7 794 804
Netto finans		-8 797 116	-5 650 968
Ordinært resultat før skattekostnad	3	-5 983 720	-14 015 640
Skattekostnad på ordinært resultat	3	-1 302 887	-3 058 517
Ordinært resultat etter skattekostnad		-4 680 833	-10 957 123
Årsresultat		-4 680 833	-10 957 123
Årsresultat etter minoritetsinteresser		-4 680 833	-10 957 123
Totalresultat		-4 680 833	-10 957 123



Resultatregnskap

Beløp i: NOK	Note	2020	2019
Overføringer og disponeringer			
Udekket tap	8	-4 680 833	-10 957 123
Sum overføringer og disponeringer		-4 680 833	-10 957 123



Balanse

Beløp i: NOK	Note	2020	2019
BALANSE - EIENDELER			
Anleggsmidler			
Immaterielle eiendeler			
Forskning og utvikling	2	1 890 919	1 966 663
Utsatt skattefordel	3	5 628 700	4 325 813
Goodwill	2	776 270	1 552 538
Sum immaterielle eiendeler		8 295 889	7 845 014
Varige driftsmidler			
Maskiner og anlegg	2,11	461 248	78 671
Driftsløsøre, inventar, verktøy, kontormaskiner og lignende	2,11	2 704 371	2 788 399
Sum varige driftsmidler		3 165 619	2 867 070
Finansielle anleggsmidler			
Andre fordringer	7		1 970 300
Sum finansielle anleggsmidler		0	1 970 300
Sum anleggsmidler		11 461 509	12 682 384
Omløpsmidler			
Varer			
Varer	6,11	38 754 466	38 994 852
Sum varer		38 754 466	38 994 852
Fordringer			
Kundefordringer	5,11	62 267 482	59 323 933
Andre fordringer		1 452 559	3 882 371
Sum fordringer		63 720 041	63 206 304
Investeringer			
Sum investeringer		0	0
Bankinnskudd, kontanter og lignende			
Bankinnskudd, kontanter og lignende	11	1 124 937	1 131 446
Sum bankinnskudd, kontanter og lignende		1 124 937	1 131 446



Balanse

Beløp i: NOK	Note	2020	2019
Sum omløpsmidler		103 599 444	103 332 602
SUM EIENDELER		115 060 953	116 014 985
BALANSE - EGENKAPITAL OG GJELD			
Egenkapital			
Innskutt egenkapital			
Selskapskapital	9	26 390 741	6 390 741
Annen innskutt egenkapital		0	0
Sum innskutt egenkapital		26 390 741	6 390 741
Opptjent egenkapital			
Annen egenkapital	8	-20 890 965	-16 210 132
Sum opptjent egenkapital		-20 890 965	-16 210 132
Sum egenkapital	8	5 499 776	-9 819 391
Gjeld			
Langsiktig gjeld			
Sum avsetninger for forpliktelser		0	0
Annen langsiktig gjeld			
Langsiktig konserngjeld	10		5 000 000
Øvrig langsiktig gjeld	11	2 394 360	2 647 673
Sum annen langsiktig gjeld		2 394 360	7 647 673
Sum langsiktig gjeld		2 394 360	7 647 673
Kortsiktig gjeld			
Gjeld til kredittinstitusjoner	11	65 839 836	44 132 828
Leverandørgjeld		26 565 423	47 342 879
Skyldige offentlige avgifter		12 028 386	17 002 174
Annen kortsiktig gjeld		2 733 171	9 708 822
Sum kortsiktig gjeld		107 166 816	118 186 703
Sum gjeld		109 561 176	125 834 376



Balanse

Beløp i: NOK	Note	2020	2019
SUM EGENKAPITAL OG GJELD		115 060 953	116 014 985



Årsoppgjør 2020

Harmonie Norge AS
ORG.NR.: 912 591 743

- Årsberetning
- Resultatregnskap
- Balanse
- Noter
- Revisors beretning
- Kontantstrømanalyse



Årsberetning 2020

Virksomhetens art og hvor den drives fra:

Aktivitetene til selskapet i 2020 har bestått i salg og distribusjon av dører, vinduer og garasjeporter til engrosmarkedet i Norge.

Harmonie Norge AS har et bredt sortiment innenfor over nevnte produktkategorier.

Forretningsideen til bedriften er å utvikle unike produkter med eget design tilpasset et nordisk miljø og klima. Produksjonen foregår ved utvalgte samarbeidspartnere innenfor EU.

Harmonie Norge AS har hovedkontor og distribusjonssenter på Borgeskogen i Sandefjord kommune.

Utvikling og resultat:

Harmonie Norge AS oppnådde en omsetning på 301,6 millioner kroner og et årsresultat på – 4,7 millioner kroner i 2020.

Selskapets drift på Borgeskogen viser lønnsom og god underliggende drift. Det negative resultatet preges av gjenstående kostnader etter nedleggelse av vindusfabrikk på Stord i 2019, og en meget utfordrende valuta situasjon etter utbruddet av Korona våren 2020.

Ved utgangen av året hadde selskapet en positiv egenkapital på 5,5 millioner kroner. Dette etter at eierne i løpet av år 2020 har tilført 20,0 millioner i ny egenkapital.

Fortsatt drift:

2020 har vært et utfordrende år for bedriften fordi utviklingen av norske kroners verdi i forhold til euro og svenske kroner ble redusert ettersom pandemien utviklet seg. Det ble gjennomført ekstraordinære prisendringer ut mot kundene i april og mai 2020. Dette ble positivt mottatt av bedriftens kunder og stabiliserte etter hvert utfordringen kronekursen hadde skapt. Dette tiltaket kunne imidlertid ikke endre den negative valutapåvirkningen som oppstod i mars og april.

Styret og ledelsen har tatt initiativ for å sikre deler av valuta eksponeringen i 2021. Det er iverksatt prosesser for å opprette en ramme for valutasikring i samarbeide med bedriftens bankforbindelse.

Det har vært et godt fokus på fortsatt reduksjon av kostnader samtidig som bedriften innrettes for å møte et endret marked mer effektivt.

Trenden gjennom hele år 2020 er at markedet setter stor pris på bedriftens produkter. I et vanskelig år har selskapets topplinje vist vekst. Denne veksten ser ut til å fortsette i år 2021. Basert på dette har ledelsen og styret laget en strategi og et budsjett for det kommende året



som viser positiv økonomisk utvikling. Inngangen til år 2021 har vist positiv tendens de første måneder.

Forutsetningen for fortsatt drift anses derfor å være tilstede, og årsregnskapet for 2020 er satt opp under denne forutsetningen.

Forskning og utviklingsaktiviteter:

Bedriften har fokus på å utvikle de beste produkter til det nordiske markedet. I dette kontinuerlige arbeidet gjennomføres det tiltak for å effektivisere arbeidsprosesser, utvikling av nye produkt konsepter, testing av ferdige produkter og tilpasning av organisasjonen til en mer digital forretningsførsel.

Arbeidsmiljø:

Arbeidsmiljøet anses for å være godt og det er iverksatt tiltak som oppdatering av bedriftens personal håndbok og HMS system. Det er også satt økt fokus på vernerunder og risikoanalyser både i ledelsen og i styret.

Bedriftens ledelse har gjennom året innført tiltak for å ivareta de ansatte og besøkende i forhold til de råd og pålegg som er mottatt fra myndighetene vedrørende Korona. I tillegg har bedriften på egen hånd utviklet informasjon på flere språk for ankomende sjåførere. Det har ikke vært påvist Korona smitte blant bedriftens ansatte i år 2020.

Det har ikke vært noen tilfeller av alvorlige skader eller ulykker, og sykefraværet har ikke avveket vesentlig fra tidligere år. Totalt har sykefraværet vært på 8,6 %, herav 1,1 % kortidsfravær og 7,5 % langtidsfravær. Kortidsfraværet anses å være tilfredsstillende, mens langtidsfraværet er noe høyt. Ledelsen i bedriften vil vurdere om tiltak for å redusere fravær kan avdekkes.

Selskapet hadde 30 årsverk pr 31.12.2020, herav 23 menn og 7 kvinner. Likestilling anses for å være tilfredsstillende ivaretatt, og det har derfor ikke i 2020 vært iverksatt tiltak for å endre dette. Bedriften forsøker å oppfordre begge kjønn til å søke eventuelle ledige stillinger.

Ytre miljø:

Bedriftens virksomhet påvirker ikke det ytre miljø utover det som aksepteres for denne bransjen. De tiltak som sikrer dette blir fortløpende fulgt opp.



Resultatdisponering:

Årsresultat	- 4.680.833
Overført udekket tap	- 4.680.833

Sandefjord, den 23 februar 2021

Thor Stavnar
Styrets leder

Anders Stub Sørtorp
Styremedlem

Mihail Matentzidis
Styremedlem

Vidar Ødegaard
Styremedlem

Marcus Ødegaard
Styremedlem

Kjetil Høghestad
Daglig leder



Harmonie Norge AS

Resultatregnskap			
	Note	2020	2019
DRIFTSINNTEKTER			
Salgsinntekter		296 836 356	292 297 104
Andre driftsinntekter		4 752 917	4 910 113
Sum driftsinntekter	12	<u>301 589 273</u>	<u>297 207 217</u>
DRIFTSKOSTNADER			
Varekostnad	6	222 911 206	215 895 970
Lønnskostnad	4	28 045 900	37 149 336
Avskrivning varige driftsmidler	2	2 401 467	2 626 438
Annen driftskostnad	4,5,7	45 417 304	49 900 145
Sum driftskostnader		<u>298 775 876</u>	<u>305 571 889</u>
Driftsresultat		<u>2 813 396</u>	<u>-8 364 672</u>
FINANSIELLE POSTER			
Annen renteinntekt		107 358	86 889
Annen finansinntekt		3 870 091	2 056 947
Annen rentekostnad		4 395 889	4 552 380
Annen finanskostnad		8 378 677	3 242 425
Resultat av finansielle poster		<u>-8 797 116</u>	<u>-5 650 968</u>
Ordinært resultat før skattekostnad	3	<u>-5 983 720</u>	<u>-14 015 640</u>
Skattekostnad på ordinært resultat	3	-1 302 887	-3 058 517
Årsresultat		<u>-4 680 833</u>	<u>-10 957 123</u>
DISPONERING AV ÅRSRESULTAT			
Overføring udekket tap	8	-4 680 833	-10 957 123
Sum disponert		<u>-4 680 833</u>	<u>-10 957 123</u>

Årsoppgjør 2020

Organisasjonsnr.: 912591743



Harmonie Norge AS

Balanse			
	Note	2020	2019
EIENDELER			
ANLEGGSMIDLER			
Forskning og utvikling	2	1 890 919	1 966 663
Utsatt skattefordel	3	5 628 700	4 325 813
Goodwill	2	776 270	1 552 538
Maskiner og anlegg	2,11	461 248	78 671
Driftsløsøre, inventar, biler o.l.	2,11	2 704 371	2 788 399
Andre langsiktige fordringer	7	0	1 970 300
Sum anleggsmidler		<u>11 461 509</u>	<u>12 682 384</u>
OMLØPSMIDLER			
Varer	6,11	38 754 466	38 994 852
Kundefordringer	5,11	62 267 482	59 323 933
Andre fordringer		1 452 559	3 882 371
Bankinnskudd, kontanter o.l.	11	1 124 937	1 131 446
Sum omløpsmidler		<u>103 599 444</u>	<u>103 332 602</u>
Sum eiendeler		<u>115 060 953</u>	<u>116 014 985</u>





Harmonie Norge AS


Balanse			
	Note	2020	2019
EGENKAPITAL OG GJELD			
EGENKAPITAL			
Aksjekapital	9	26 390 741	6 390 741
Sum innskutt egenkapital		26 390 741	6 390 741
Annen egenkapital	8	-20 890 965	-16 210 132
Sum opptjent egenkapital		-20 890 965	-16 210 132
Sum egenkapital	8	5 499 776	-9 819 391
GJELD			
Gjeld til foretak i samme konsern	10	0	5 000 000
Gjeld til kredittinstitusjoner	11	0	1 693 457
Øvrig langsiktig gjeld	11	2 394 360	954 216
Sum annen langsiktig gjeld		2 394 360	7 647 673
Gjeld til kredittinstitusjoner	11	65 839 836	44 132 828
Leverandørgjeld		26 565 423	47 342 879
Skyldige offentlige avgifter		12 028 386	17 002 174
Annen kortsiktig gjeld		2 733 171	9 708 822
Sum kortsiktig gjeld		107 166 816	118 186 703
Sum gjeld		109 561 176	125 834 376
Sum egenkapital og gjeld		115 060 953	116 014 985


Sandefjord, 23.02.2021 / 31.12.2020
Styret for Harmonie Norge AS


Thor Stavnar
Styrets leder


Anders Stub Sjøtorp
Styremedlem


Mihail Matentzidis
Styremedlem


Vidar Ødegaard
Styremedlem


Marcus Ødegaard
Styremedlem


Kjetil Andreas Hognestad
Daglig leder

Årsoppgjør 2020

Organisasjonsnr.: 912591743



Harmonie Norge AS

Noter til årsregnskapet 2020

Note 1 Regnskapsprinsipper

Årsregnskapet er satt opp i samsvar med regnskapsloven og god regnskapsskikk.

Driftsinntekter

Inntekter resultatføres på leveringstidspunktet når varen er levert eller tjenesten utført.

Hovedregel for vurdering og klassifisering av eiendeler og gjeld

Eiendeler bestemt til varig eie eller bruk er klassifisert som anleggsmidler. Andre eiendeler er klassifisert som omløpsmidler. Fordringer som skal tilbakebetales innen et år er klassifisert som omløpsmidler. Ved klassifisering av kortsiktig og langsiktig gjeld er analoge kriterier lagt til grunn.

Anleggsmidler vurderes til anskaffelseskost, men nedskrives til virkelig verdi når verdifallet ikke forventes å være forbigående. Anleggsmidler med begrenset økonomiske levetid avskrives planmessig.

Langsiktig gjeld balanseføres til nominelt beløp på etableringstidspunktet.

Omløpsmidler vurderes til laveste av anskaffelseskost og virkelig verdi. Kortsiktig gjeld balanseføres til nominelt beløp på etableringstidspunktet.

Valuta

Pengeposter i utenlandsk valuta omregnes til balansedagens kurs.

Varer

Varer er vurdert til det laveste av anskaffelseskost og netto salgsverdi.

Skatt

Skattekostnadene i resultatregnskapet omfatter periodens betalbare skatt og endring i utsatt skatt fratrukket eventuelt bokført utsatt skattefordel. Utsatt skatt er beregnet med 22 % for 2020 og 22% for 2021 på grunnlag av de midlertidige forskjeller som eksisterer mellom regnskapsmessige og skattemessige verdier, samt skattemessig underskudd til framføring ved utgangen av regnskapsåret.



Harmonie Norge AS

Noter til årsregnskapet 2020

Note 2 Varige driftsmidler og immaterielle eiendeler

	Goodwill	Driftsløsøre, inventar o.l	Maskiner og anlegg	FoU	Totalt
Anskaffelseskost 01.01.	3 881 342	7 860 898	3 606 667	2 166 663	17 515 570
Tilgang i året	0	911 401	488 603	447 000	1 847 004
Avgang kostpris	0	0	0	0	0
Akk. ordinære avskrivninger	3 105 072	6 067 928	3 634 022	722 744	13 529 766
Bokført verdi 31.12.	776 270	2 704 371	461 248	1 890 919	5 832 808
Skattemessig verdi 31.12.	0	3 257 471	1 799 919	1 700 332	6 757 722
Midlertidige forskjeller	776 270	-553 100	-1 338 671	190 587	-924 914
Avskrivningssats %	20 %	20 - 30 %	20 %	20 %	
Årets ordinære avskrivninger	776 268	995 428	106 026	522 744	2 400 466
- Årets salgsgvinst	0	0	0	0	0
+ Årets tap	0	0	0	0	0
Netto resultatført	776 268	995 428	106 026	522 744	2 400 466
Årets saldoavskrivninger	0	851 400	449 980	313 332	1 614 712
Endring midlertidige forskjeller	-776 268	-144 028	343 954	-209 412	-785 754

Varige driftsmidler avskrives over forventet økonomisk levetid. Avskrivningene er som hovedregel lineært over antatt økonomisk levetid.

Goodwill skrives seg fra merverdier på oppkjøpstidspunktet av datterselskapet i 2017. Datterselskapet ble i 2018 innfusjonert i Harmonie Norge AS. Årets avskrivning er kostnadsført med kr 776.268 ihht opprinnelig plan i konsernregnskapet. Rest merverdi er bokført med kr 776.270 ihht kontinuitet og verdi anses å være tilstede.

Note 3 Skatt

Skattegrunnlaget	2020	2019
Resultat før skattekostnad	-5 983 720	-14 015 640
Permanente forskjeller	61 503	113 289
Endring i midlertidige forskjeller	960 816	1 704 084
Fremført underskudd	-19 613 520	-7 415 253
Skattegrunnlag	-24 574 921	-19 613 520

Skattekostnad	2020	2019
Betalbar skatt på årets resultat	0	0
Endring i utsatt skatt	-1 302 887	-3 058 517
Skattekostnad i resultatregnskapet	-1 302 887	-3 058 517
Nominell skattesats i % av resultat før skatt	21,77 %	21,82 %

Midlertidige forskjeller knyttet til	31.12.19	31.12.20	Endring
Varige driftsmidler	-139 159	-924 914	785 755
Negativ fordringsreserve	89 893	-85 168	175 061
Sum midlertidige forskjeller	-49 266	-1 010 082	960 816
Underskudd til framføring	-19 613 520	-24 574 921	4 961 401
Netto midlertidige forskjeller pr 31.12.	-19 662 786	-25 585 003	5 922 217
Utsatt skatt 22% / 22%	0	0	0
Grunnlag utsatt skattefordel	19 662 786	25 585 003	-5 922 217
Utsatt skattefordel 22% / 22%	4 325 813	5 628 700	-1 302 887



Harmonie Norge AS

Noter til årsregnskapet 2020

Note 4 Lønnskostnader, antall ansatte, godtgjørelse, lån, revisjonshonorar m.v.

Lønnskostnader	2020	2019
Lønninger	21 410 392	29 132 032
Folketrygd	3 221 958	4 642 193
Pensjonskostnader	1 634 069	1 927 611
Leie arbeidskraft	740 541	130 131
Andre lønnsrelaterte ytelser	1 038 939	1 018 617
Sum	28 045 900	36 850 584

Antall sysselsatte årsverk	32	62
----------------------------	----	----

Lån / ytelser til ledende personer	Rentesats	2020	2019
Daglig leder			
Lønn		1 346 001	1 093 333
Pensjonspremie		168 331	157 268
Annen godtgjørelse		20 482	59 033
Avtale om bonus, overskuddsdeling, opsjon og lignende		0	0
Lån / sikkerhetsstillelse medregnet rente:	0,00 %	0	0

Hele styret			
Styre honorar		149 988	87 469
Annen godtgjørelse		0	0

Styrets leder			
Styre honorar		99 996	58 331
Annen godtgjørelse		0	0
Avtale om bonus, overskuddsdeling, opsjon og lignende		0	0
Lån / sikkerhetsstillelse medregnet rente:	0,00 %	0	0

Ansatte, aksjeeiere, styremedlemmer, nærstående parter			
Lån / sikkerhetsstillelse medregnet rente:	0,00 %	0	0

Revisor			
Kostnadsført revisjonshonorar, eks mva		170 000	320 000
Kostnadsført rådgivningshonorar, eks mva		148 000	155 000

Obligatorisk tjenstepensjon

Selskapet er pliktig til å ha tjenstepensjonsordning etter lov om obligatorisk tjenstepensjon og har tegnet slik pensjonsavtale i henhold til reglene.

Note 5 Kundefordringer

Avsetning til forventet tap på fordringer	2020	2019
Regnskapsmessig avsetning til forventet tap på fordringer	300 000	300 000
Skattemessig avsetning etter sjablongregel	214 832	389 893
Fordringsreserve	-85 168	89 893

Kostnadsførte tap på fordringer	2020	2019
Årets utgiftsførte tap	133 202	375 538
Innkomet på tidligere avskrevne fordringer	0	-3 027
Endring tapsavsetning	0	0
Tap på krav i resultatregnskapet	133 202	372 511



Harmonie Norge AS

Noter til årsregnskapet 2020

Note 6 Varelager

Selskapets varebeholdning er vurdert til anskaffelseskost.
Det er foretatt nedskrivning for ukurans.
Varer under tilvirkning er vurdert til variabel tilvirkningskostnad.

Note 7 Leasing-/leieavtaler

Selskapet leaser biler og driftsløsøre hvor leasingavtalene utløper i perioden 2020 - 2027.
Årlig leie på avtaler som løper pr. 31.12.20 er ca kr 2 190 000.

Selskapet har inngått en langsiktig leiekontrakt på lokalene.
Leiekontrakten har en årlig leie på kr 7 098 523

Note 8 Egenkapital

	Aksje- kapital	Overkurs	Annen egenkapital	Sum
Pr 31.12.19	6 390 741	0	-16 210 132	-9 819 391
Årets resultat			-4 680 833	-4 680 833
Kontantinskudd	10 000 000	0		10 000 000
Gjeld konvertert til aksjekapital	10 000 000	0		10 000 000
Pr 31.12.20	26 390 741	0	-20 890 965	5 499 776

Note 9 Aksjekapital og aksjonærinformasjon

Selskapets aksjonærer er		Antall	Eierandel
Dorami AS	A-aksjer	9 060 000	34,33 %
Smørstein Holding AS	A-aksjer	15 639 074	59,26 %
B B Service AS	B-aksjer	563 889	2,14 %
Anders Bekken	B-aksjer	563 889	2,14 %
Lars Terje Bryn	B-aksjer	563 890	2,14 %

Aksjekapital: 26 390 742 stk à 1 26 390 742
Alle aksjene gir samme rettigheter i selskapet

Selskapet er datterselskap til Smørstein Holding AS
Foretaksnummer 981 704 983
Forretningskontor Sandefjord

Note 10 Langsiktige fordringer og langsiktig gjeld

Gjeld til foretak i samme konsern, TS og FKV	2020	2019
Dorami AS	0	5 000 000
Sum	0	5 000 000



Harmonie Norge AS

Noter til årsregnskapet 2020

Note 11 Pantstillelser og garantier

Gjeld sikret ved pant	2020	2019
Gjeld til kredittinstitusjoner	2 394 360	2 647 673
Factoring (trekkrettigheter kr 80 000 000)	51 770 351	39 460 044
Kassekreditt (trekkrettigheter kr 20 000 000)	14 069 485	4 672 784
Sum	68 234 196	46 780 501

Balanseførte verdier av pantsatte eiendeler	2020	2019
Kundefordringer	62 267 482	59 323 933
Varelager	38 754 466	38 994 852
Driftsløsøre, inventar m.v.	3 168 500	2 867 070
Sum	104 190 448	101 185 855

Pantobligasjoner, pålydende	171 067 450	171 067 450
Bundet bankinnskudd vedr. forskuddstrekk	1 124 937	1 131 421

Note 12 Fordeling av salgsinntekter

Selskapets salgsinntekt skjer i all hovedsak i Norge

	2020	2019
Sum Salgsinntekt	301 589 273	297 207 217



revisjon & rådgivning

Til generalforsamlingen i Harmonie Norge AS

Uavhengig revisors beretning

Uttalelse om revisjonen av årsregnskapet

Konklusjon

Vi har revidert Harmonie Norge AS' årsregnskap som viser et underskudd på kr 4.680.833. Årsregnskapet består av balanse per 31. desember 2020, resultatregnskap, og kontantstrømoppstilling for regnskapsåret avsluttet per denne datoen og noter til årsregnskapet, herunder et sammendrag av viktige regnskapsprinsipper.

Etter vår mening er det medfølgende årsregnskapet avgitt i samsvar med lov og forskrifter og gir et rettviseende bilde av selskapets finansielle stilling per 31. desember 2020, og av dets resultater og kontantstrømmer for regnskapsåret avsluttet per denne datoen i samsvar med regnskapslovens regler og god regnskapsskikk i Norge.

Grunnlag for konklusjonen

Vi har gjennomført revisjonen i samsvar med lov, forskrift og god revisjonsskikk i Norge, herunder de internasjonale revisjonsstandardene (ISA-ene). Våre oppgaver og plikter i henhold til disse standardene er beskrevet i Revisors oppgaver og plikter ved revisjon av årsregnskapet. Vi er uavhengige av selskapet slik det kreves i lov og forskrift, og har overholdt våre øvrige etiske forpliktelser i samsvar med disse kravene. Etter vår oppfatning er innhentet revisjonsbevis tilstrekkelig og hensiktsmessig som grunnlag for vår konklusjon.

Øvrig informasjon

Ledelsen er ansvarlig for øvrig informasjon. Øvrig informasjon består av informasjon i årsberetningen, men inkluderer ikke årsregnskapet og revisjonsberetningen.

Vår uttalelse om revisjonen av årsregnskapet dekker ikke øvrig informasjon, og vi attesterer ikke den øvrige informasjonen.

I forbindelse med revisjonen av årsregnskapet er det vår oppgave å lese øvrig informasjon med det formål å vurdere hvorvidt det foreligger vesentlig inkonsistens mellom øvrig informasjon og årsregnskapet, kunnskap vi har opparbeidet oss under revisjonen, eller hvorvidt den tilsynelatende inneholder vesentlig feilinformasjon. Dersom vi hadde konkludert med at den øvrige informasjonen inneholder vesentlig feilinformasjon er vi pålagt å rapportere det. Vi har ingenting å rapportere i så henseende.

Side 1 av 2

HLO revisjon & rådgivning AS

Kirkegata 10 | NO-3211 Sandefjord | Telefon: +47 33 42 68 00

Bank: 6272.05.00561 | Foretaksregisteret: NO 989 027 654 MVA | hlo@hlo.no | www.hlo.no



Medlem av Den norske Revisorforening



revisjon & rådgivning

Styrets og daglig leders ansvar for årsregnskapet

Styret og daglig leder er ansvarlig for å utarbeide årsregnskapet i samsvar med lov og forskrifter, herunder for at det gir et rettvise bilde i samsvar med regnskapslovens regler og god regnskapsskikk i Norge. Ledelsen er også ansvarlig for slik intern kontroll som den finner nødvendig for å kunne utarbeide et årsregnskap som ikke inneholder vesentlig feilinformasjon, verken som følge av misligheter eller utilsiktede feil.

Ved utarbeidelsen av årsregnskapet må ledelsen ta standpunkt til selskapets evne til fortsatt drift og opplyse om forhold av betydning for fortsatt drift. Forutsetningen om fortsatt drift skal legges til grunn for årsregnskapet så lenge det ikke er sannsynlig at virksomheten vil bli avvirket.

Revisors oppgaver og plikter ved revisjonen av årsregnskapet

Vårt mål er å oppnå betryggende sikkerhet for at årsregnskapet for Harmonie Norge AS som helhet ikke inneholder vesentlig feilinformasjon, verken som følge av misligheter eller utilsiktede feil, og å avgi en revisjonsberetning som inneholder vår konklusjon. Betryggende sikkerhet er en høy grad av sikkerhet, men ingen garanti for at en revisjon utført i samsvar med lov, forskrift og god revisjonsskikk i Norge, herunder ISA-ene, alltid vil avdekke vesentlig feilinformasjon som eksisterer. Feilinformasjon kan oppstå som følge av misligheter eller utilsiktede feil. Feilinformasjon blir vurdert som vesentlig dersom den enkeltvis eller samlet med rimelighet kan forventes å påvirke økonomiske beslutninger som brukerne foretar basert på årsregnskapet.

Det henvises til <https://revisorforeningen.no/revisjonsberetninger> som inneholder en beskrivelse av revisors oppgaver og plikter.

Uttalelse om øvrige lovmessige krav

Konklusjon om årsberetningen

Basert på vår revisjon av årsregnskapet som beskrevet ovenfor, mener vi at opplysningene i årsberetningen om årsregnskapet, forutsetningen om fortsatt drift og forslaget til anvendelse av overskuddet er konsistente med årsregnskapet og i samsvar med lov og forskrifter.

Konklusjon om registrering og dokumentasjon

Basert på vår revisjon av årsregnskapet som beskrevet ovenfor, og kontrollhandlinger vi har funnet nødvendig i henhold til internasjonal standard for attestasjonsoppdrag (ISAE) 3000 «Attestasjonsoppdrag som ikke er revisjon eller forenklet revisorkontroll av historisk finansiell informasjon», mener vi at ledelsen har oppfylt sin plikt til å sørge for ordentlig og oversiktlig registrering og dokumentasjon av selskapets regnskapsopplysninger i samsvar med lov og god bokføringskikk i Norge.

Sandefjord, 23. Februar 2021
HLO revisjon & rådgivning AS

Bjørn Olav Olsen
Statsautorisert revisor

Side 2 av 2

HLO revisjon & rådgivning AS

Kirkegata 10 | NO-3211 Sandefjord | Telefon: +47 33 42 68 00
Bank: 6272.05.00561 | Foretaksregisteret: NO 989 027 654 MVA | hlo@hlo.no | www.hlo.no



Medlem av Den norske Revisorforening



Harmonie Norge AS

Kontantstrømanalyse

Indirekte metode	2020	2019
Kontantstrømmer fra operasjonelle aktiviteter		
Resultat før skattekostnad	-5 983 720	-14 015 640
- periodens betalte skatt	0	0
+/- tap/gevinst ved salg av anleggsmidler	0	193 146
+ ordinære avskrivninger	2 401 467	2 626 088
+ nedskrivning av anleggsmidler	0	0
+/- endring i varelager (VIA/ferdigvarer)	240 386	5 387 700
+/- endring i kundefordringer	-2 943 549	-10 163 932
+/- endring i leverandørgjeld	-20 777 456	3 080 693
+/- resultatandel i DS, TS eller FKV	0	0
+/- forskjell mellom kostnadsført pensjon og inn-/utbetalinger i pensjonsordn.	0	0
+/- effekt av valutaendringer	0	0
+/- endring i andre tidsavgrensninger	-4 519 627	4 565 196
= netto kontantstrøm fra operasjonelle aktiviteter	<u>-31 582 499</u>	<u>-8 326 749</u>
Kontantstrømmer fra investeringsaktiviteter		
+ innbetaling ved salg av varige driftsmidler	0	1 586 196
- utbetaling ved kjøp av varige driftsmidler	-1 848 004	-3 006 143
+ innbetalinger ved salg av aksjer og andeler i andre foretak	0	0
- utbetalinger ved kjøp av aksjer og andeler i andre foretak	0	0
+ innbetaling ved salg av andre investeringer	0	0
- utbetaling ved kjøp av andre investeringer	0	-1 566 663
+/- endring i langsiktige fordringer	1 970 300	627 586
= netto kontantstrøm fra investeringsaktiviteter	<u>122 296</u>	<u>-2 359 024</u>
Kontantstrømmer fra finansieringsaktiviteter		
+ innbetaling ved opptak av ny langsiktig gjeld	1 567 013	954 216
- utbetaling ved nedbetaling av langsiktig gjeld	-6 820 326	-7 821 005
+/- inn-/utbetaling ved opptak av ny kortsiktig gjeld	16 707 007	14 311 244
+ innbetaling av egenkapital	20 000 000	2 990 741
- tilbakebetaling av egenkapital	0	0
- utbetalinger av utbytte	0	0
+ innbetalinger av utbytte	0	0
+ innbetaling av aksjonærbidrag	0	0
+ innbetalinger av konsernbidrag	0	0
- utbetalinger av konsernbidrag	0	0
= netto kontantstrøm fra finansieringsaktiviteter	<u>31 453 694</u>	<u>10 435 196</u>
+/- effekt av valutakursendringer på likvider	0	0
= Netto endring i likvider	-6 508	-250 577
+/- Beholdning av likvider ved periodens begynnelse	1 131 446	1 382 023
= Beholdning av likvider ved periodens slutt	<u>1 124 937</u>	<u>1 131 446</u>