



## ÅRSREGNSKAPET FOR REGNSKAPSÅRET 2023 - GENERELL INFORMASJON

### Enheten

Organisasjonsnummer: 996 651 428  
Organisasjonsform: Aksjeselskap  
Foretaksnavn: GSP INVEST IV AS  
Forretningsadresse: Henrik Ibsens gate 100  
0255 OSLO

### Regnskapsår

Årsregnskapets periode: 01.01.2023 - 31.12.2023

### Konsern

Morselskap i konsern: Nei

### Regnskapsregler

Regler for små foretak benyttet: Ja  
Benyttet ved utarbeidelsen av årsregnskapet til selskapet: Regnskapslovens alminnelige regler

### Årsregnskapet fastsatt av kompetent organ

Bekreftet av representant for selskapet: Ole Gladhaug  
Dato for fastsettelse av årsregnskapet: 18.06.2024

### Grunnlag for avgivelse

År 2023: Årsregnskapet er elektronisk innlevert  
År 2022: Tall er hentet fra elektronisk innlevert årsregnskap fra 2023

*Det er ikke krav til at årsregnskapet m.v. som sendes til Regnskapsregisteret er undertegnet. Kontrollen på at dette er utført ligger hos revisor/enhetens øverste organ. Sikkerheten ivaretas ved at innsender har rolle/rettighet for innsending av årsregnskapet via Altinn, og ved at det bekreftes at årsregnskapet er fastsatt av kompetent organ.*

Brønnøysundregistrene, 26.06.2025



### Resultatregnskap

Beløp i: NOK	Note	2023	2022
<b>RESULTATREGNSKAP</b>			
<b>Inntekter</b>			
Realisert andel av utdelinger fra finansielle investeringer		9 865 753	20 325 057
<b>Sum inntekter</b>		<b>9 865 753</b>	<b>20 325 057</b>
<b>Kostnader</b>			
Nedskrivning av varige driftsmidler og immaterielle eiendeler		1 326 193	51 884
Annen driftskostnad	3	272 477	407 431
<b>Sum kostnader</b>		<b>1 598 669</b>	<b>459 315</b>
<b>Driftsresultat</b>		<b>8 267 084</b>	<b>19 865 741</b>
<b>Finansinntekter og finanskostnader</b>			
Annen renteinntekt		79 728	100 054
Valutagevinst (agio)		611 694	685 998
<b>Sum finansinntekter</b>		<b>691 422</b>	<b>786 052</b>
Annen rentekostnad			263
Valutatap (disagio)		22 041	131 250
<b>Sum finanskostnader</b>		<b>22 041</b>	<b>131 513</b>
<b>Netto finans</b>		<b>669 382</b>	<b>654 539</b>
<b>Ordinært resultat før skattekostnad</b>		<b>8 936 466</b>	<b>20 520 280</b>
Skattekostnad på resultat	4	-185 786	519
<b>Ordinært resultat etter skattekostnad</b>		<b>9 122 252</b>	<b>20 519 761</b>
<b>Årsresultat</b>		<b>9 122 252</b>	<b>20 519 761</b>
<b>Årsresultat etter minoritetsinteresser</b>		<b>9 122 252</b>	<b>20 519 761</b>
<b>Totalresultat</b>		<b>9 122 252</b>	<b>20 519 761</b>
<b>Overføringer og disponeringer</b>			
Ordinært utbytte		3 800 000	8 300 000
Tilleggsutbytte		7 451 000	10 500 000



## Resultatregnskap

<b>Beløp i: NOK</b>	<b>Note</b>	<b>2023</b>	<b>2022</b>
Avgitt konsernbidrag		-1 751 000	
Avsatt til annen egenkapital		-377 748	1 719 761
<b>Sum overføringer og disponeringer</b>		<b>9 122 252</b>	<b>20 519 761</b>



### Balanse

Beløp i: NOK	Note	2023	2022
<b>BALANSE - EIENDELER</b>			
<b>Anleggsmidler</b>			
<b>Immaterielle eiendeler</b>			
Utsatt skattefordel	4	265 734	66 362
<b>Sum immaterielle eiendeler</b>		<b>265 734</b>	<b>66 362</b>
<b>Finansielle anleggsmidler</b>			
Finansielle investeringer	5	18 759 052	21 649 056
<b>Sum finansielle anleggsmidler</b>		<b>18 759 052</b>	<b>21 649 056</b>
<b>Sum anleggsmidler</b>		<b>19 024 785</b>	<b>21 715 418</b>
<b>Omløpsmidler</b>			
<b>Varer</b>			
<b>Bankinnskudd, kontanter og lignende</b>			
Bankinnskudd, kontanter o.l.		640 808	4 616 614
<b>Sum bankinnskudd, kontanter og lignende</b>		<b>640 808</b>	<b>4 616 614</b>
<b>Sum omløpsmidler</b>		<b>640 808</b>	<b>4 616 614</b>
<b>SUM EIENDELER</b>		<b>19 665 594</b>	<b>26 332 032</b>
<b>BALANSE - EGENKAPITAL OG GJELD</b>			
<b>Egenkapital</b>			
<b>Innskutt egenkapital</b>			
Aksjekapital	6	30 000	1 000 000
Overkurs		970 955	1 751 955
Annen innskutt egenkapital		-1 440	
<b>Sum innskutt egenkapital</b>		<b>999 515</b>	<b>2 751 955</b>
<b>Opptjent egenkapital</b>			
Annen egenkapital		14 866 079	15 243 827
<b>Sum opptjent egenkapital</b>		<b>14 866 079</b>	<b>15 243 827</b>



## Balanse

<b>Beløp i: NOK</b>	<b>Note</b>	<b>2023</b>	<b>2022</b>
<b>Sum egenkapital</b>	7	15 865 594	17 995 782
<b>Sum langsiktig gjeld</b>		0	0
<b>Kortsiktig gjeld</b>			
Leverandørgjeld			36 250
Utbytte		3 800 000	8 300 000
<b>Sum kortsiktig gjeld</b>		<b>3 800 000</b>	<b>8 336 250</b>
<b>Sum gjeld</b>		<b>3 800 000</b>	<b>8 336 250</b>
<b>SUM EGENKAPITAL OG GJELD</b>		<b>19 665 594</b>	<b>26 332 032</b>



## Brønnøysundregistrene

### ÅRSREGNSKAP FOR REGNSKAPSÅRET 2023 - GENERELL INFORMASJON

Journalnummer: 2024 539029

#### Enheten

Organisasjonsnummer: 996 651 428  
Organisasjonsform: Aksjeselskap  
Foretaksnavn: GSP INVEST IV AS  
Forretningsadresse: Henrik Ibsens gate 100  
0255 OSLO

#### Regnskapsår

Årsregnskapets periode: 01.01.2023 - 31.12.2023

#### Konsern

Morselskap i konsern: Nei

#### Regnskapsregler

Regler for små foretak benyttet: Ja  
Benyttet ved utarbeidelsen av  
årsregnskapet til selskapet: Regnskapslovens alminnelige regler

#### Årsregnskapet fastsatt av kompetent organ

Bekreftet av representant for selskapet: Ole Gladhaug  
Dato for fastsettelse av årsregnskapet: 18.06.2024

#### Revisjon

Årsregnskapet er utarbeidet av ekstern  
autorisert regnskapsfører: Ja  
Ekstern autorisert regnskapsfører har i  
løpet av regnskapsåret bistått ved den  
løpende regnskapsføringen eller utført  
andre tjenester for selskapet enn å  
utarbeide årsregnskapet: Ja

#### Grunnlag for avgivelse

År 2023: Årsregnskap er elektronisk innlevert.  
År 2022: Tall er hentet fra elektronisk innlevert årsregnskap fra 2023.

*Det er ikke krav til at årsregnskapet m.v. som sendes til Regnskapsregisteret er undertegnet. Kontrollen på at dette er utført ligger hos revisor/enhetens øverste organ. Sikkerheten ivaretas ved at innsender har rolle/rettighet for innsending av årsregnskapet via Altinn, og ved at det bekreftes at årsregnskapet er fastsatt av kompetent organ.*

Brønnøysundregistrene, 27.06.2024



Organisasjonsnr: 996 651 428  
GSP INVEST IV AS

## RESULTATREGNSKAP

<b>Beløp i: NOK</b>	<b>Note</b>	<b>2023</b>	<b>2022</b>
<b>RESULTATREGNSKAP</b>			
<b>Inntekter</b>			
Realisert andel av utdelinger fra finansielle investeringer		9 865 753	20 325 057
<b>Sum inntekter</b>		<b>9 865 753</b>	<b>20 325 057</b>
<b>Kostnader</b>			
Nedskrivning av varige driftsmidler og immaterielle eiendeler		1 326 193	51 884
Annen driftskostnad	3	272 477	407 431
<b>Sum kostnader</b>		<b>1 598 669</b>	<b>459 315</b>
<b>Driftsresultat</b>		<b>8 267 084</b>	<b>19 865 741</b>
<b>Finansinntekter og finanskostnader</b>			
Annen renteinntekt		79 728	100 054
Valutagevinst (agio)		611 694	685 998
<b>Sum finansinntekter</b>		<b>691 422</b>	<b>786 052</b>
Annen rentekostnad			263
Valutatap (disagio)		22 041	131 250
<b>Sum finanskostnader</b>		<b>22 041</b>	<b>131 513</b>
<b>Netto finans</b>		<b>669 382</b>	<b>654 539</b>
<b>Ordinært resultat før skattekostnad</b>			
Skattekostnad på resultat	4	-185 786	519
<b>Ordinært resultat etter skattekostnad</b>		<b>9 122 252</b>	<b>20 519 761</b>
<b>Årsresultat</b>		<b>9 122 252</b>	<b>20 519 761</b>
<b>Årsresultat etter minoritetsinteresser</b>		<b>9 122 252</b>	<b>20 519 761</b>
<b>Totalresultat</b>		<b>9 122 252</b>	<b>20 519 761</b>
<b>Overføringer og disponeringer</b>			
Ordinært utbytte		3 800 000	8 300 000
Tilleggsutbytte		7 451 000	10 500 000
Avgitt konsernbidrag		-1 751 000	
Avsatt til annen egenkapital		-377 748	1 719 761
<b>Sum overføringer og disponeringer</b>		<b>9 122 252</b>	<b>20 519 761</b>





Organisasjonsnr: 996 651 428  
GSP INVEST IV AS

## BALANSE

Beløp i: NOK	Note	2023	2022
<b>BALANSE - EIENDELER</b>			
<b>Anleggsmidler</b>			
<b>Immaterielle eiendeler</b>			
Utsatt skattefordel	4	265 734	66 362
<b>Sum immaterielle eiendeler</b>		<b>265 734</b>	<b>66 362</b>
<b>Finansielle anleggsmidler</b>			
Finansielle investeringer	5	18 759 052	21 649 056
<b>Sum finansielle anleggsmidler</b>		<b>18 759 052</b>	<b>21 649 056</b>
<b>Sum anleggsmidler</b>		<b>19 024 785</b>	<b>21 715 418</b>
<b>Omløpsmidler</b>			
<b>Varer</b>			
<b>Bankinnskudd, kontanter og lignende</b>			
Bankinnskudd, kontanter o. l.		640 808	4 616 614
<b>Sum bankinnskudd, kontanter og lignende</b>		<b>640 808</b>	<b>4 616 614</b>
<b>Sum omløpsmidler</b>		<b>640 808</b>	<b>4 616 614</b>
<b>SUM EIENDELER</b>		<b>19 665 594</b>	<b>26 332 032</b>
<b>BALANSE - EGENKAPITAL OG GJELD</b>			
<b>Egenkapital</b>			
<b>Innskutt egenkapital</b>			
Aksjekapital	6	30 000	1 000 000
Overkurs		970 955	1 751 955
Annen innskutt egenkapital		-1 440	
<b>Sum innskutt egenkapital</b>		<b>999 515</b>	<b>2 751 955</b>
<b>Opptjent egenkapital</b>			
Annen egenkapital		14 866 079	15 243 827
<b>Sum opptjent egenkapital</b>		<b>14 866 079</b>	<b>15 243 827</b>
<b>Sum egenkapital</b>	7	<b>15 865 594</b>	<b>17 995 782</b>
<b>Sum langsiktig gjeld</b>		<b>0</b>	<b>0</b>
<b>Kortsiktig gjeld</b>			
Leverandørgjeld			36 250
Utbytte		3 800 000	8 300 000



Sum kortsiktig gjeld	3 800 000	8 336 250
Sum gjeld	3 800 000	8 336 250
SUM EGENKAPITAL OG GJELD	19 665 594	26 332 032



Organisasjonsnr: 996 651 428  
GSP INVEST IV AS

NOTEOPPLYSNINGER - SELSKAP - alle poster oppgitt i hele tall

## Note

Antall årsverk i regnskapsåret  
0.00

Sum Beløp

Balanseført verdi 31.12. Varige driftsmidler Immaterielle eiend.

## Konsernregnskap

Morselskapet sitt navn

Forretningskontor for morselskapet

## Begrunnelse for at datterselskap er utelatt fra konsolideringen

Samlet beløp - tilknyttet selskap Årets Fjorårets

Samlet beløp - foretak i samme konsern Årets Fjorårets

Samlet beløp - foretak i samme konsern Årets Fjorårets

Samlet beløp - felles kontrollert virksomhet Årets Fjorårets

Pantstillelse Beløp

Beholdning av egne aksjer Antall Pålydende Andel av aksjek.



Til generalforsamlingen i GSP Invest IV AS

## Uavhengig revisors beretning

### Konklusjon

Vi har revidert årsregnskapet for GSP Invest IV AS som består av balanse per 31. desember 2023, resultatregnskap for regnskapsåret avsluttet per denne datoen og noter til årsregnskapet, herunder et sammendrag av viktige regnskapsprinsipper.

Etter vår mening oppfyller årsregnskapet gjeldende lovkrav, og gir årsregnskapet et rettviseende bilde av selskapets finansielle stilling per 31. desember 2023, og av dets resultater for regnskapsåret avsluttet per denne datoen i samsvar med regnskapslovens regler og god regnskapsskikk i Norge.

### Grunnlag for konklusjonen

Vi har gjennomført revisjonen i samsvar med International Standards on Auditing (ISA-ene). Våre oppgaver og plikter i henhold til disse standardene er beskrevet nedenfor under *Revisors oppgaver og plikter ved revisjonen av årsregnskapet*. Vi er uavhengige av selskapet i samsvar med kravene i relevante lover og forskrifter i Norge og International Code of Ethics for Professional Accountants (inkludert internasjonale uavhengighetsstandarder) utstedt av International Ethics Standards Board for Accountants (IESBA-reglene), og vi har overholdt våre øvrige etiske forpliktelser i samsvar med disse kravene. Innhentet revisjonsbevis er etter vår vurdering tilstrekkelig og hensiktsmessig som grunnlag for vår konklusjon.

### Styrets ansvar for årsregnskapet

Styret (ledelsen) er ansvarlig for å utarbeide årsregnskapet og for at det gir et rettviseende bilde i samsvar med regnskapslovens regler og god regnskapsskikk i Norge. Ledelsen er også ansvarlig for slik internkontroll som den finner nødvendig for å kunne utarbeide et årsregnskap som ikke inneholder vesentlig feilinformasjon, verken som følge av misligheter eller utilsiktede feil.

Ved utarbeidelsen av årsregnskapet må ledelsen ta standpunkt til selskapets evne til fortsatt drift og opplyse om forhold av betydning for fortsatt drift. Forutsetningen om fortsatt drift skal legges til grunn for årsregnskapet så lenge det ikke er sannsynlig at virksomheten vil bli avvirket.

### Revisors oppgaver og plikter ved revisjonen av årsregnskapet

Vårt mål er å oppnå betryggende sikkerhet for at årsregnskapet som helhet ikke inneholder vesentlig feilinformasjon, verken som følge av misligheter eller utilsiktede feil, og å avgi en revisjonsberetning som inneholder vår konklusjon. Betryggende sikkerhet er en høy grad av sikkerhet, men ingen garanti for at en revisjon utført i samsvar med ISA-ene, alltid vil avdekke vesentlig feilinformasjon. Feilinformasjon kan oppstå som følge av misligheter eller utilsiktede feil. Feilinformasjon er å anse som vesentlig dersom den enkeltvis eller samlet med rimelighet kan forventes å påvirke de økonomiske beslutningene som brukerne foretar på grunnlag av årsregnskapet. For videre beskrivelse av revisors oppgaver og plikter vises det til: <https://revisorforeningen.no/revisjonsberetninger>

Bergen, 18. juni 2024  
**PricewaterhouseCoopers AS**

Fredrik Gabrielsen  
Statsautorisert revisor  
(elektronisk signert)

PricewaterhouseCoopers AS, Sandviksbodene 2A, Postboks 3984 - Sandviken, NO-5835 Bergen  
T: 02316, org. no.: 987 009 713 MVA, [www.pwc.no](http://www.pwc.no)  
Statsautoriserte revisorer, medlemmer av Den norske Revisorforening og autorisert regnskapsførerselskap



 Securely signed with Brevio

Revisjonsberetning 2023

**Signers:**

<b>Name</b>	<b>Method</b>	<b>Date</b>
Gabrielsen, Fredrik	BANKID	2024-06-18 09:43

**This document package contains:**

- Closing page (this page)
- The original document(s)
- The electronic signatures. These are not visible in the document, but are electronically integrated.



This file is sealed with a digital signature.  
The seal is a guarantee for the authenticity  
of the document.



# Årsregnskap 2023

## GSP Invest IV AS

Resultatregnskap  
Balanse  
Noter til regnskapet

Org.nr.: 996 651 428



## Resultatregnskap

GSP Invest IV AS

Beløp i NOK

Driftsinntekter og driftskostnader	Note	2023	2022
<b>Driftsinntekter</b>			
Realisert andel av utdelinger fra finansielle investeringer		9 865 753	20 325 057
<b>Sum driftsinntekter</b>		<b>9 865 753</b>	<b>20 325 057</b>
<b>Driftskostnader</b>			
Nedskrivning av finansielle investeringer		-1 326 193	-51 884
Annen driftskostnad	3	-272 477	-407 431
<b>Sum driftskostnader</b>		<b>-1 598 669</b>	<b>-459 315</b>
<b>Driftsresultat</b>		<b>8 267 084</b>	<b>19 865 741</b>
<b>Finansinntekter og finanskostnader</b>			
Renteinntekter		79 728	100 054
Valutagevinst (agio)		611 694	685 998
Annen rentekostnad		0	-263
Valutatap (disagio)		-22 041	-131 250
<b>Resultat av finansposter</b>		<b>669 382</b>	<b>654 539</b>
Resultat før skattekostnad		8 936 466	20 520 280
Skattekostnad på resultat	4	185 786	-519
<b>Resultat</b>		<b>9 122 252</b>	<b>20 519 761</b>
<b>Årsresultat</b>		<b>9 122 252</b>	<b>20 519 761</b>
<b>Overføringer</b>			
Avsatt til utbytte		3 800 000	8 300 000
Tilleggsutbytte		7 451 000	10 500 000
Avsatt til annen egenkapital		-377 748	1 719 761
Overført fra overkurs		-1 751 000	0
<b>Sum overføringer</b>		<b>9 122 252</b>	<b>20 519 761</b>

GSP Invest IV AS

Side 2



## Balanse

GSP Invest IV AS

Beløp i NOK

<b>Eiendeler</b>	<b>Note</b>	<b>2023</b>	<b>2022</b>
<b>Anleggsmidler</b>			
<b>Immaterielle eiendeler</b>			
Utsatt skattefordel	4	265 734	66 362
<b>Sum immaterielle eiendeler</b>		<b>265 734</b>	<b>66 362</b>
<b>Finansielle eiendeler</b>			
Finansielle investeringer	5	18 759 052	21 649 056
<b>Sum finansielle eiendeler</b>		<b>18 759 052</b>	<b>21 649 056</b>
<b>Sum anleggsmidler</b>		<b>19 024 785</b>	<b>21 715 418</b>
<b>Omløpsmidler</b>			
<b>Likvide midler</b>			
Bankinnskudd, kontanter o.l.		640 808	4 616 614
<b>Sum likvide midler</b>		<b>640 808</b>	<b>4 616 614</b>
<b>Sum omløpsmidler</b>		<b>640 808</b>	<b>4 616 614</b>
<b>Sum eiendeler</b>		<b>19 665 594</b>	<b>26 332 032</b>




## Balanse


GSP Invest IV AS


Beløp i NOK

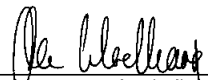
Egenkapital og gjeld	Note	2023	2022
<b>Egenkapital</b>			
<b>Innskutt egenkapital</b>			
Aksjekapital	6	30 000	1 000 000
Overkurs		970 955	1 751 955
Annen innskutt egenkapital		-1 440	0
<b>Sum innskutt egenkapital</b>		<b>999 515</b>	<b>2 751 955</b>
<b>Opptjent egenkapital</b>			
Annen egenkapital		14 866 079	15 243 827
<b>Sum opptjent egenkapital</b>		<b>14 866 079</b>	<b>15 243 827</b>
<b>Sum egenkapital</b>	7	<b>15 865 594</b>	<b>17 995 782</b>
<b>Gjeld</b>			
<b>Langsiktig gjeld</b>			
<b>Kortsiktig gjeld</b>			
Leverandørgjeld		0	36 250
Avsatt utbytte		3 800 000	8 300 000
<b>Sum kortsiktig gjeld</b>		<b>3 800 000</b>	<b>8 336 250</b>
<b>Sum gjeld</b>		<b>3 800 000</b>	<b>8 336 250</b>
<b>Sum egenkapital og gjeld</b>		<b>19 665 594</b>	<b>26 332 032</b>

Oslo, 18.06.2024  
Styret i GSP Invest IV AS

  
Magnus Grøneng (Jun 18, 2024 15:52 GMT+2)  
Magnus Slåttekjær Grøneng  
styremedlem

  
Halvor Lundevall  
styremedlem

  
Astrid EvENSETH SØRGAARD  
styremedlem

  
Ole Arne Prydz Gladhaug  
styreleder



## Noter til regnskapet 2023

GSP Invest IV AS

### Note 1 - Regnskapsprinsipper

#### Generelle prinsipper

Årsregnskapet er satt opp i samsvar med regnskapsloven av 1998 og NRS 8 - God regnskapsskikk for små foretak.

#### Klassifisering av balanseposter

Omløpsmidler og kortsiktig gjeld omfatter poster som forfaller til betaling innen ett år etter balansedagen.

#### Regnskapsmessig behandling av investeringer

Verdivurderinger av investeringer er foretatt til laveste verdi av anskaffelseskost og virkelig verdi. Børsnoterte aksjer vurderes til børsverdi på balansetidspunktet.

#### Valuta

Årsregnskapet avlegges i NOK, som er selskapets funksjonelle valuta. Transaksjoner i valuta omregnes til transaksjonstidspunktets valutakurs. Likvider, fordringer og gjeld i utenlandsk valuta vurderes til balansedagens kurs.

#### Tilordning anskaffelseskost

Ved salg av verdipapirer er kursgevinster/tap beregnet på basis av FIFO-prinsippet. Kurtasje til meglere ved anskaffelse av verdipapirer er inkludert i verdipapirenes kostpris og kostnadsføres ved salg av verdipapirene. Utdeling fra finansielle investeringer utover innskudd beløp inntektsføres ved utbetaling.

#### Inntekter

Inntekter fra og gevinster/tap på verdipapirer klassifiseres som driftsposter. Utbytte fra datterselskaper og tilknyttede selskaper inntektsføres i avsetningsåret for giver, mens øvrige utbytter inntektsføres i utbetalingsåret.

Realiserte gevinster og tap på verdipapirer resultatføres på realisasjonstidspunktet. Urealiserte tap på balansedagen kostnadsføres umiddelbart. Urealiserte gevinster inntektsføres i den utstrekning markedsverdi prinsippet er lagt til grunn for verdivurderingen.

#### Skatt

Skattekostnaden i resultatregnskapet omfatter både periodens betalbare skatt og endring i utsatt skatt. Utsatt skatt er beregnet med 22% på grunnlag av de midlertidige forskjeller som eksisterer mellom regnskapsmessige og skattemessige verdier samt skattemessig underskudd til fremføring ved utgangen av regnskapsåret. Skatteøkende og skattereduserende midlertidige forskjeller som reverseres eller kan reverseres i samme periode er utlignet og nettoført.

### Note 2 - Utestående forpliktelser

Selskapet har utestående forpliktelser i forbindelse med investeringene i Private Equity fond på tilsammen 5,06 mNOK.



## Noter til regnskapet 2023

GSP Invest IV AS

### Note 3 - Lønnskostnader, antall ansatte, godtgjørelser, lån til ansatte m.m.

#### Lønnskostnader

Selskapet har ikke lønnskostnader. Det har ikke vært ansatte i selskapet i 2023.

#### Pensjonsforpliktelser

Ettersom Selskapet ikke har ansatte er de ikke pliktige til å ha pensjonsordninger etter tjenestepensjonsloven.

#### Godtgjørelser

Det er ikke utbetalt styrehonorar eller annen godtgjørelse til ledende personer i 2023. Det er heller ikke inngått avtaler om bonus eller øvrige godtgjørelser.

#### Lån og sikkerhetsstillelser til ledende personer

Det er ikke gitt lån til eller stilt garanti på vegne av ledende personer i selskapet.

#### Honorar til revisor

Fordelt på tjenestetypen (inklusive merverdiavgift):	2023	2022
Lovpålagt revisjon	47 445	70 000
Honorar for andre tjenester	0	0
<b>Sum</b>	<b>47 445</b>	<b>70 000</b>

### Note 4 - Skatt

Grunnlag for betalbar skatt	2023	2022
Resultat før skattekostnad	8 936 466	20 520 280
Permanente forskjeller:		
- Inntekter omfattet av fritaksmetoden	-9 865 753	-20 325 057
- Urealisert nedskrivning	1 326 193	51 884
- Alminnelig inntekt fra selskap med deltakerfastsetting	1 015	278 258
- Andre poster (3% tilbakeføring av inntekter innenfor fritaksmetoden)	102 592	491 988
Grunnlag for årets skattekostnad	500 512	1 017 354
Endring av midlertidige forskjeller	0	0
Endring i underskudd til fremføring	0	0
Grunnlag for betalbar skatt i resultatregnskapet	500 512	1 017 354
Anvendelse av fremførbart underskudd	-500 512	-1 017 354
<b>Skattepliktig inntekt</b>	<b>0</b>	<b>0</b>

Fordeling av skattekostnaden	2023	2022
Betalbar skatt (22%)	0	0
Endring i utsatt skatt	-199 372	-31 246
Betalt kildeskatt	13 586	31 765
<b>Skattekostnad</b>	<b>-185 786</b>	<b>519</b>



## Noter til regnskapet 2023

GSP Invest IV AS

### Note 4 - Skatt - Fortsetter

Spesifikasjon av midlertidige forskjeller	2023	2022	Endring
Forskjeller investeringer utenfor fritaksmetoden	-128 620	2 183 865	-2 312 485
Underskudd til fremføring	-2 287 139	-2 787 651	500 512
Endring underskudd til fremføring etter avlagt årsregnskap	0	499	-499
Sum midlertidige forskjeller	-2 415 759	-603 287	-1 812 472
Beregnet utsatt skatt (+) / skattefordel (-), 22%	-531 467	-132 723	-398 744
Nedvurdering av utsatt skattefordel	265 733	66 362	199 372
<b>Utsatt skatt (+) / skattefordel (-) i balansen</b>	<b>-265 733</b>	<b>-66 362</b>	<b>-199 372</b>

Alle midlertidige forskjeller kan utlignes og dette er gjennomført i beregningen av utsatt skatt/skattefordel. Selskapet balansefører kun 50% av beregnet utsatt skattefordel, da en del av Selskapets inntekter forventes å være skattefrie.

### Note 5 - Finansielle eiendeler

Finansielle investeringer	*Markedsverdi pr	Bokført verdi pr
	31.12.2023	31.12.2023
	NOK	NOK
Corpfin Capital IV	3 035 991	795 909
DBAG Expansion Capital Fund	3 304 433	3 070 492
DBAG Expansion Capital Fund - New Vintage	1 193 465	581 643
FSN Capital Partners IV	381 585	0
HitecVision Private Equity VI	4 036 446	3 049 917
HitecVision Private Equity VII	4 927 222	4 865 936
InfraRed Infrastructure Fund III	1 471 207	1 471 207
Horizon Capital Fund 2013	1 369 196	0
Mill Road Capital II	4 487 072	3 425 376
OHA European Strategic Credit Fund	108 446	108 446
Webster Capital III	79 662	79 662
HitecVision Springpoint	1 366 739	1 310 463
<b>Sum finansielle investeringer i NOK</b>	<b>25 761 463</b>	<b>18 759 052</b>



## Noter til regnskapet 2023

GSP Invest IV AS

### Note 6 - Antall aksjer, aksjonærer m.v.

Aksjekapital	Antall	Pålydende	Balanseført
Ordinære aksjer	1 000	30	30 000

Aksjonærer	Antall aksjer	Eierandel
GSP Invest AS	260	26,0%
Sunvik AS	143	14,3%
Anoa AS	115	11,5%
Evengaard AS	177	17,7%
Prydz & Co. AS	130	13,0%
Agbra Invest AS	77	7,7%
Grønslått AS	98	9,8%
<b>Totalt</b>	<b>1 000</b>	<b>100 %</b>

Styrets medlemmer har direkte eller indirekte eierinteresser i en eller flere av aksjonærene nevnt over.

### Note 7 - Egenkapital

	Aksjekapital	Overkurs	Annen egenkapital	Sum
Egenkapital pr 31.12.2022	1 000 000	1 751 955	15 243 827	17 995 782
Tilleggsutbytte 13.02.2023	0	-1 751 000	-3 000 000	-4 751 000
Tilleggsutbytte 13.12.2023	0	0	-2 700 000	-2 700 000
Kapitalnedsettelse 13.06.2023	-970 000	970 000	-1 440	-1 440
Årets resultat	0	0	9 122 252	9 122 252
Avsatt utbytte	0	0	-3 800 000	-3 800 000
<b>Egenkapital pr 31.12.2023</b>	<b>30 000</b>	<b>970 955</b>	<b>14 864 639</b>	<b>15 865 594</b>











# 20231231 - GSP Invest IV AS - årsregnskap 2023

Final Audit Report

2024-06-18

Created:	2024-06-18
By:	Halvor Lundevall (hl@jebseenassets.no)
Status:	Signed
Transaction ID:	CBJCHBCAABAANKNfP05_VfPrOnfqLprPM238wb3q5Ct15

## "20231231 - GSP Invest IV AS - årsregnskap 2023" History

-  Document created by Halvor Lundevall (hl@jebseenassets.no)  
2024-06-18 - 1:37:58 PM GMT
-  Document emailed to Magnus Grøneng (groneng@gmail.com) for signature  
2024-06-18 - 1:38:05 PM GMT
-  Document emailed to Astrid Sørgaard (as@aweco.no) for signature  
2024-06-18 - 1:38:05 PM GMT
-  Email viewed by Magnus Grøneng (groneng@gmail.com)  
2024-06-18 - 1:50:25 PM GMT
-  Document e-signed by Magnus Grøneng (groneng@gmail.com)  
Signature Date: 2024-06-18 - 1:52:24 PM GMT - Time Source: server
-  Email viewed by Astrid Sørgaard (as@aweco.no)  
2024-06-18 - 2:21:50 PM GMT
-  Document e-signed by Astrid Sørgaard (as@aweco.no)  
Signature Date: 2024-06-18 - 2:22:19 PM GMT - Time Source: server
-  Agreement completed.  
2024-06-18 - 2:22:19 PM GMT