



ÅRSREGNSKAPET FOR REGNSKAPSÅRET 2020 - GENERELL INFORMASJON

Enheten

Organisasjonsnummer: 994 341 189
Organisasjonsform: Aksjeselskap
Foretaksnavn: H - VINDUET FJERDINGSTAD AS
Forretningsadresse: Loesdalsveien 51
3300 HOKKSUND

Regnskapsår

Årsregnskapets periode: 01.01.2020 - 31.12.2020

Konsern

Mørselskap i konsern: Ja
Konsernregnskap lagt ved: Ja

Regnskapsregler

Regler for små foretak benyttet: Nei
Benyttet ved utarbeidelsen av årsregnskapet til selskapet: Regnskapslovens alminnelige regler
Benyttet ved utarbeidelsen av årsregnskapet til konsernet: Regnskapslovens alminnelige regler

Årsregnskapet fastsatt av kompetent organ

Bekreftet av representant for selskapet: Knut Einar Fjerdingsstad
Dato for fastsettelse av årsregnskapet: 27.05.2021

Grunnlag for avgivelse

År 2020: Årsregnskapet er elektronisk innlevert
År 2019: Tall er hentet fra elektronisk innlevert årsregnskap fra 2020

Det er ikke krav til at årsregnskapet m.v. som sendes til Regnskapsregisteret er undertegnet. Kontrollen på at dette er utført ligger hos revisor/enhetens øverste organ. Sikkerheten ivaretas ved at innsender har rolle/rettighet for innsending av årsregnskapet via Altinn, og ved at det bekreftes at årsregnskapet er fastsatt av kompetent organ.

Brønnøysundregistrene, 17.06.2022



Resultatregnskap

Beløp i: NOK	Note	2020	2019
RESULTATREGNSKAP			
Inntekter			
Salgsinntekt		170 771 220	148 294 275
Sum inntekter		170 771 220	148 294 275
Kostnader			
Varekostnad		99 552 986	87 156 077
Lønnskostnad	2, 3	35 426 395	31 639 986
Avskrivning	4	3 281 701	3 504 223
Annen driftskostnad	3, 8, 12	28 405 261	26 824 170
Sum kostnader		166 666 343	149 124 456
Driftsresultat		4 104 877	-830 181
Finansinntekter og finanskostnader			
Inntekt på investering i datterselskap og tilknyttet selskap	5, 6	21 859 818	20 411 892
Renteinntekt fra foretak i samme konsern	10	103 214	117 160
Annen renteinntekt		147 885	363 096
Annen finansinntekt		85 337	216 892
Sum finansinntekter		22 196 254	21 109 040
Annen rentekostnad		155 330	145 574
Annen finanskostnad		664 298	1 631
Sum finanskostnader		819 628	147 205
Netto finans		21 376 626	20 961 835
Ordinært resultat før skattekostnad		25 481 503	20 131 654
Skattekostnad på ordinært resultat	14	946 607	81 052
Ordinært resultat etter skattekostnad		24 534 896	20 050 602
Årsresultat		24 534 896	20 050 602
Overføringer og disponeringer			
Ordinært utbytte		-20 000 000	-15 000 000



Resultatregnskap

Beløp i: NOK	Note	2020	2019
Overføring til/fra annen egenkapital		-4 534 896	-5 050 602
Sum overføringer og disponeringer		-24 534 896	-20 050 602



Balanse

Beløp i: NOK	Note	2020	2019
BALANSE - EIENDELER			
Anleggsmidler			
Immaterielle eiendeler			
Sum immaterielle eiendeler		0	
Varige driftsmidler			
Driftsløsøre, inventar, verktøy, kontormaskiner	4	11 503 148	13 418 477
Sum varige driftsmidler		11 503 148	13 418 477
Finansielle anleggsmidler			
Investering i datterselskap	6	532 328	532 328
Lån til foretak i samme konsern	6, 10	6 206 804	8 010 758
Investeringer i aksjer og andeler	5	68 310	68 310
Sum finansielle anleggsmidler		6 807 442	8 611 396
Sum anleggsmidler		18 310 590	22 029 873
Omløpsmidler			
Varer			
Varer	7	8 672 338	11 202 187
Sum varer		8 672 338	11 202 187
Fordringer			
Kundefordringer	8	20 568 030	16 923 519
Andre fordringer	8	572 305	750 098
Sum fordringer		21 140 335	17 673 617
Bankinnskudd, kontanter og lignende			
Bankinnskudd, kontanter og lignende	9	47 611 101	20 981 308
Sum bankinnskudd, kontanter og lignende		47 611 101	20 981 308
Sum omløpsmidler		77 423 774	49 857 112
SUM EIENDELER		95 734 364	71 886 985



Balanse

Beløp i: NOK	Note	2020	2019
BALANSE - EGENKAPITAL OG GJELD			
Egenkapital			
Innskutt egenkapital			
Aksjekapital	10,11	3 000 000	3 000 000
Sum innskutt egenkapital		3 000 000	3 000 000
Opptjent egenkapital			
Annen egenkapital	11	25 956 881	21 421 985
Sum opptjent egenkapital		25 956 881	21 421 985
Sum egenkapital	11	28 956 881	24 421 985
Gjeld			
Langsiktig gjeld			
Utsatt skatt	14	28 126	192 056
Sum avsetninger for forpliktelser		28 126	192 056
Annen langsiktig gjeld			
Sum langsiktig gjeld		28 126	192 056
Kortsiktig gjeld			
Gjeld til kredittinstitusjoner	13	11 390 748	9 981 646
Leverandørgjeld		12 753 622	6 153 370
Betalbar skatt	14	1 110 537	117 738
Skyldige offentlige avgifter		8 260 519	6 672 120
Utbytte	11	20 000 000	15 000 000
Annen kortsiktig gjeld	12	13 233 931	9 348 070
Sum kortsiktig gjeld		66 749 357	47 272 944
Sum gjeld		66 777 483	47 465 000
SUM EGENKAPITAL OG GJELD		95 734 364	71 886 985



Konsernets resultatregnskap

Beløp i: NOK	Note	2020	2019
RESULTATREGNSKAP			
Inntekter			
Salgsinntekt		301 144 370	250 356 129
Sum inntekter		301 144 370	250 356 129
Kostnader			
Varekostnad		128 796 783	101 315 040
Lønnskostnad	2, 3	66 331 135	59 906 721
Avskrivning	4	11 505 263	12 183 088
Annen driftskostnad	3,8,13	55 085 213	48 563 407
Sum kostnader		261 718 394	221 968 256
Driftsresultat		39 425 976	28 387 873
Finansinntekter og finanskostnader			
Inntekt på andre investeringer	6	14 818	22 226
Renteinntekt fra foretak i samme konsern	10	103 214	117 160
Annen renteinntekt		150 650	596 097
Annen finansinntekt	14	90 981	1 548 821
Sum finansinntekter		359 663	2 284 304
Annen rentekostnad		487 710	492 762
Annen finanskostnad	14	1 040 026	7 327
Sum finanskostnader		1 527 736	500 089
Netto finans		-1 168 073	1 784 215
Ordinært resultat før skattekostnad		38 257 903	30 172 088
Skattekostnad på ordinært resultat	12	7 453 419	5 786 513
Ordinært resultat etter skattekostnad		30 804 484	24 385 575
Årsresultat		30 804 484	24 385 575
Overføringer og disponeringer			
Ordinært utbytte		-20 000 000	-15 000 000
Udekket tap		-2 811 459	-2 472 464



Konsernets resultatregnskap

Beløp i: NOK	Note	2020	2019
Overføring til/fra annen egenkapital		-7 993 025	-6 913 111
Sum overføringer og disponeringer		-30 804 484	-24 385 575



Konsernets balanse

Beløp i: NOK	Note	2020	2019
BALANSE - EIENDELER			
Anleggsmidler			
Immaterielle eiendeler			
Andre immaterielle eiendeler	4	427	2 789
Sum immaterielle eiendeler		427	2 789
Varige driftsmidler			
Tomter, bygninger og annen fast eiendom	4	43 346 229	44 831 906
Driftsløsøre, inventar, verktøy, kontormaskiner	4	38 063 582	43 390 834
Sum varige driftsmidler		81 409 811	88 222 740
Finansielle anleggsmidler			
Investering i datterselskap	5	109 588	109 588
Lån til foretak i samme konsern	5, 10	6 206 804	8 010 758
Investeringer i aksjer og andeler	6	68 310	68 310
Andre fordringer		1 542 732	998 906
Sum finansielle anleggsmidler		7 927 434	9 187 562
Sum anleggsmidler		89 337 672	97 413 091
Omløpsmidler			
Varer			
Varer	7	40 084 976	40 376 690
Sum varer		40 084 976	40 376 690
Fordringer			
Kundefordringer	8	49 898 506	38 463 282
Andre fordringer	8	29 650 494	6 661 150
Sum fordringer		79 549 000	45 124 432
Bankinnskudd, kontanter og lignende			
Bankinnskudd, kontanter og lignende	9	64 426 681	49 710 665
Sum bankinnskudd, kontanter og lignende		64 426 681	49 710 665
Sum omløpsmidler		184 060 657	135 211 787



Konsernets balanse

Beløp i: NOK	Note	2020	2019
SUM EIENDELER		273 398 329	232 624 878
BALANSE - EGENKAPITAL OG GJELD			
Egenkapital			
Innskutt egenkapital			
Aksjekapital	10,11	3 000 000	3 000 000
Sum innskutt egenkapital		3 000 000	3 000 000
Opptjent egenkapital			
Annen egenkapital	11	149 231 553	141 143 873
Minoritetsinteresser	11	13 744 157	13 349 403
Sum opptjent egenkapital		162 975 710	154 493 276
Sum egenkapital	11	165 975 710	157 493 276
Gjeld			
Langsiktig gjeld			
Utsatt skatt	12	28 126	192 056
Sum avsetninger for forpliktelser		28 126	192 056
Annen langsiktig gjeld			
Øvrig langsiktig gjeld		12 850 338	4 977 836
Sum annen langsiktig gjeld		12 850 338	4 977 836
Sum langsiktig gjeld		12 878 464	5 169 892
Kortsiktig gjeld			
Gjeld i valuta/leasing		16 061 714	12 581 486
Leverandørgjeld		18 784 226	12 342 580
Betalbar skatt	12	7 617 349	5 823 199
Skyldige offentlige avgifter		11 570 888	9 375 620
Utbytte	11	20 000 000	15 000 000
Annen kortsiktig gjeld	13	20 509 978	14 838 825
Sum kortsiktig gjeld		94 544 155	69 961 710
Sum gjeld		107 422 619	75 131 602



Konsernets balanse

Beløp i: NOK	Note	2020	2019
SUM EGENKAPITAL OG GJELD		273 398 329	232 624 878



H - Vinduet Fjordingstad AS

Org. nr. 994341189

Kontantstrømoppstilling	2020	2019
Kontantstrømmer fra operasjonelle aktiviteter		
Resultat før skattekostnad	25 481 503	20 131 654
Periodens betalte skatter	117 738	0
Tap/gevinst ved salg av anleggsmidler	0	-136 200
Ordinære avskrivninger	3 281 701	3 504 223
Endring i varelager	2 529 849	-1 958 410
Endring i kundefordringer	-3 644 511	2 809 782
Endring i leverandørgjeld	6 600 252	659 261
Endring fordringer	1 981 747	-1 504 213
Endring kortsiktig gjeld	5 474 260	-3 082 016
Netto kontantstrøm fra operasjonelle aktiviteter	41 587 063	20 696 481
Kontantstrømmer fra investeringsaktiviteter		
Innbetalinger ved salg av varige driftsmidler	0	735 000
Utbetalinger ved kjøp av varige driftsmidler	1 366 372	2 228 277
Netto kontantstrøm fra investeringsaktiviteter	-1 366 372	-1 493 277
Kontantstrømmer fra finansieringsaktiviteter		
Netto endring i valutakonto	1 409 102	581 752
Utbetalinger av utbytte	15 000 000	20 000 000
Netto kontantstrøm fra finansieringsaktiviteter	-13 590 898	-19 418 248
Netto endring i kontanter og kontantekvivalenter	26 629 793	-215 044
Beholdning av kontanter og kontantekvivalenter 1.1	20 981 308	21 196 352
Beholdning av kontanter og kontantekvivalenter 31.12	47 611 101	20 981 308

Tilleggsopplysninger

Kontanter og kontantekvivalenter består av kontanter, bank og postgiro.



H - Vinduet Fjordingstad AS

Org. nr. 994341189

Konsern

Kontantstrømoppstilling	2020	2019
Kontantstrømmer fra operasjonelle aktiviteter		
Resultat før skattekostnad	38 257 903	30 172 088
Periodens betalte skatter	5 823 199	7 867 991
Tap/gevinst ved salg av anleggsmidler	0	-136 200
Ordinære avskrivninger	11 505 263	12 183 088
Endring i varelager	291 714	-181 230
Endring i kundefordringer	-11 435 224	-4 799 973
Endring i leverandørgjeld	6 441 646	3 070 928
Endring fordringer	-21 729 216	-3 492 516
Endring kortsiktig gjeld	7 866 421	-2 567 124
Netto kontantstrøm fra operasjonelle aktiviteter	25 375 308	26 653 470
Kontantstrømmer fra investeringsaktiviteter		
Innbetalinger ved salg av varige driftsmidler	0	735 000
Utbetalinger ved kjøp av varige driftsmidler	4 689 972	13 225 422
Netto kontantstrøm fra investeringsaktiviteter	-4 689 972	-12 490 422
Kontantstrømmer fra finansieringsaktiviteter		
Innbetalinger ved opptak av ny langsiktig gjeld	7 872 502	0
Innbetalinger ved opptak av ny kortsiktig gjeld	3 480 228	721 961
Utbetalinger ved nedbetaling av langsiktig gjeld	0	1 669 810
Utbetalinger av utbytte	15 000 000	20 000 000
Netto kontantstrøm fra finansieringsaktiviteter	-3 647 270	-20 947 849
Andre forhold	-2 322 050	-2 580 963
Netto endring i kontanter og kontantekvivalenter	14 716 016	-9 365 764
Beholdning av kontanter og kontantekvivalenter 1.1	49 710 665	59 076 429
Beholdning av kontanter og kontantekvivalenter 31.12	64 426 681	49 710 665

Tilleggsopplysninger

Kontanter og kontantekvivalenter består av kontanter, bank og postgiro.



Årsregnskap for 2020
H- Vinduet Fjordingstad AS

Årsoppgjøret er utarbeidet av:

Østlandske Revisorer AS
Postboks 355, 3301 HOKKSUND
Org.nr.: 982 743 966
tlf.: 32 75 52 03
e-post: terje@ostrev.no



ÅRSBERETNING FOR 2020

VIRKSOMHETENS ART

H-vinduet Fjerdingstad A/S driver produksjon og salg av vinduer og dører. Bedriften har sitt hovedkontor i Hokksund i Øvre Eiker Kommune. Bedriften er etablert med datterselskapene Norwood Sp.Zo.o i Gdansk, Polen og H-window Fjerdingstad UK Ltd, Edinburgh, Skottland.

FORTSATT DRIFT

Årsregnskapet for år 2020 er satt opp under forutsetning av fortsatt drift. Det bekreftes herved at forutsetning om fortsatt drift er tilstede.

REGNSKAPSINFORMASJON

Etter styrets oppfatning gir fremlagt resultatregnskap og balanse med noter og konsernregnskap dekkende informasjon om driften og stillingen ved årsskiftet. Det er heller ikke inntrådt forhold etter regnskapsåret som er av betydning ved bedømmelse av selskapet. Med hensyn til avsetningsforhold og den generelle prisutvikling er det ikke noe å bemerke ut over det som fremgår av årsregnskapet.

Styret foreslår følgende anvendelse av selskapets resultat på kr 24 534.896,-

Overført til annen egenkapital	Kr. 4 534.896,-
Avsatt til utbytte	Kr. 20 000.000,-
Års resultat for konsernet:	Kr. 30 804.484,-

RESULTAT, KONTANTSTRØM, INVESTERINGER, FINANSIERING OG LIKVIDITET

H-vinduet Fjerdingstad AS

Omsetningen i selskapet gikk opp fra 148,3 mill.kr, til 170,8 mill.kr som tilsvarer en oppgang på 15,2%. Årsresultatet steg fra 20,1 mill.kr, til 24,5 mill.kr. Selskapet mottok i 2020 et utbytte fra datterselskapet på 21,8 mill.

Totalkapitalen for selskapet var ved utgangen av året på 95,7 mill.kr. Egenkapitalen for selskapet var ved utgangen av året på 30,2%.

Selskapets finansielle stilling anses som god.

Konsernet H-vinduet Fjerdingstad AS

Omsetningen i konsernet gikk opp fra 250,4 mill.kr til 301,1 mill.kr som tilsvarer en oppgang på 20,3%.

Årsresultatet steg fra 24,4 mill.kr til 30,8 mill.kr.

Totalkapitalen for konsernet var ved utgangen av året på 273,4 mill.kr Egenkapitalen for konsernet var ved utgangen av året på 60,7%.

H-window Fjerdingstad UK Ltd ble etablert i april 2018 er ikke inkludert i tallene for 2020. Ref Note 1. Resultatet for 2020 er 27,397 GBP, NOK 319,071,-

Konsernets finansielle stilling anses som god.



ARBEIDSMILJØ

Styret mener arbeidsmiljøet i selskapet er tilfredsstillende. Det er ikke rapportert noen skader eller ulykker for året 2020.

I 2020 har det totale sykefraværet vært på 6,4%, opp fra 4,7% i 2019. Av sykefraværet, utgjør langtids sykefravær 4,9% og korttids fravær 1,5%

Bedriften er tilsluttet SAGA bedriftshelsetjeneste og samarbeider med dem om oppfølging av HMS-arbeid. SAGA har deltatt på AMU møter i 2020. SAGA har bidratt med bistand på vernerunder. De har også gjennomført helseundersøkelser, dialogmøte med sykemeldte og bistått i AKAN arbeid og enkeltsaker. Arbeidstakere med verneombud og tillitsvalgt viser godt engasjement i AMU.

LIKESTILLING

Bedriften har 65 ansatte, 15 menn og 8 kvinner i administrasjonen (inkludert produksjonssjef, innkjøp og logistikk), og 36 menn og 6 kvinner i produksjonen. Samlet sysselsetting er 52,3 årsverk (gjennomsnitt for 2020), inkludert 8 lærlinger.

Styret består av 4 menn og 1 kvinne. Styret har ut fra vurdering av bedriftens størrelse, antall ansatte, eierstruktur og stillingskategorier ikke funnet det nødvendig å iverksette spesielle tiltak med hensyn til likestilling.

YTRE MILJØ

Bedriften driver i liten grad virksomhet som forurenser det ytre miljø. I de tilfeller hvor produksjonsavfall representerer en skadelig forurensning blir dette forskriftsmessig ivaretatt og anbrakt som spesialavfall til de steder som håndterer dette.

Som miljøfyrtårnbedrift leverer selskapet en årlig rapport om status og forbedringer vedrørende miljøtiltak, samt planer for nye tiltak fremover.

Transport til og fra bedriftens lokaler utføres delvis av egne transportmidler, samt leiebiler. Transporten anses som en viss kilde til forurensning av det ytre miljø.

SAMFUNNSANSVAR

Selskapet søker å opptre samfunnsansvarlig innenfor områder som arbeidsgiverpolitikk, etikk, anskaffelser og deltakelse i kunnskapsutvikling og utviklingstiltak samt arbeidstakerrettigheter og antikorrupsjon.

Etiske retningslinjer som sist ble revidert i 2020, er implementert i virksomheten og godt forankret blant i de ansatte. De etiske retningslinjene skal sikre at de ansatte tar gode, etiske valg, handler i tråd med virksomhetens verdigrunnlag.

Selskapet legger vekt på å bruke leverandører som fremmer høy etisk bevissthet. Inngåtte kontrakter følges tett for å forebygge sosial dumping hos våre leverandører. Alle beslutninger skal fattes på grunnlag av best mulig ressursbruk.

Selskapet søker aktivt å forebygge korrupsjon og misligheter. Ledere skal gå foran og varsle om kritikkverdige forhold. Selskapets etiske retningslinjer gjelder for alle ansatte, styre og tillitsvalgte.


FREMTIDSUTSIKTER


Vi opplever å ha et godt renommé i markedet men at det er hard konkurranse og prispress. Gjennom vårt datterselskap i Polen med utvalgte eksportmarkeder har det vært noe bedring i UK markedet.


Covid-19 har satt sitt preg på Norge. Det er iverksatt relevante tiltak for å redusere smittefare. Det er holdt sterk fokus på opprettholde virksomheten. Ved tidspunktet for behandling av årsberetningen, er omfanget av pandemien og varigheten ikke kjent, men det er forventet at det i løpet av 2 halvår blir en mer normal situasjon.




Hokksund, 10 mai 2021



George Fulford
Styrets leder



Bjørn Larsen
Styremedlem


Toré Gulliksen
Styremedlem


Mariusz Kielkuci
Styremedlem


Simen Fjerdingsstad
Styremedlem


Marianne Sletten
Styremedlem


Knut Einar Fjerdingsstad
Daglig leder



Foretaksregisteret: NO 982 743 966 MVA

- Revisjon
- Skatterådgivning
- Økonomisk rådgivning

UAVHENGIG REVISORS BERETNING
Til generalforsamlingen i H- Vinduet Fjerdingstad AS

Uttalelse om revisjonen av årsregnskapet

Konklusjon

Vi har revidert H- Vinduet Fjerdingstad AS' årsregnskap som viser et overskudd på kr 24.534.896 for selskapsregnskapet og et overskudd på kr 30.804.484 for konsernregnskapet, og etter vår mening:

- er årsregnskapet avgitt i samsvar med lov og forskrifter
- gir det medfølgende selskapsregnskapet et rettviseende bilde av den finansielle stillingen til H- Vinduet Fjerdingstad AS per 31.12.2020 og av selskapets resultater og kontantstrømmer for regnskapsåret som ble avsluttet per denne datoen i samsvar med regnskapslovens regler og god regnskapsskikk i Norge.
- gir det medfølgende konsernregnskapet et rettviseende bilde av den finansielle stillingen til konsernet H- Vinduet Fjerdingstad AS per 31.12.2020 og av konsernets resultater og kontantstrømmer for det avsluttede regnskapsåret i samsvar med regnskapslovens regler og god regnskapsskikk i Norge.

Årsregnskapet består av:

- selskapsregnskapet, som består av balanse per 31.12.2020, resultatregnskap, og kontantstrømoppstilling for regnskapsåret avsluttet per denne datoen og noter, herunder et sammendrag av viktige regnskapsprinsipper, og
- konsernregnskapet som består av balanse per 31.12.2020, resultatregnskap og kontantstrømoppstilling for regnskapsåret avsluttet per denne datoen og noter, herunder et sammendrag av viktige regnskapsprinsipper.

Grunnlag for konklusjonen

Vi har gjennomført revisjonen i samsvar med lov, forskrift og god revisjonsskikk i Norge, herunder de internasjonale revisjonsstandardene (ISA-ene). Våre oppgaver og plikter i henhold til disse standardene er beskrevet i *Revisors oppgaver og plikter ved revisjon av årsregnskapet*. Vi er uavhengige av selskapet slik det kreves i lov og forskrift, og har overholdt våre øvrige etiske forpliktelser i samsvar med disse kravene. Etter vår oppfatning er innhentet revisjonsbevis tilstrekkelig og hensiktsmessig som grunnlag for vår konklusjon.

Øvrig informasjon

Ledelsen er ansvarlig for øvrig informasjon. Øvrig informasjon består av informasjon i årsberetningen, men inkluderer ikke årsregnskapet og revisjonsberetningen.

Vår uttalelse om revisjonen av årsregnskapet dekker ikke øvrig informasjon, og vi attesterer ikke den øvrige informasjonen.

R *Østlandske Revisorer AS*

I forbindelse med revisjonen av årsregnskapet er det vår oppgave å lese øvrig informasjon med det formål å vurdere hvorvidt det foreligger vesentlig inkonsistens mellom øvrig informasjon og årsregnskapet, kunnskap vi har opparbeidet oss under revisjonen, eller hvorvidt den tilsynelatende inneholder vesentlig feilinformasjon. Dersom vi hadde konkludert med at den øvrige informasjonen inneholder vesentlig feilinformasjon er vi pålagt å rapportere det. Vi har ingenting å rapportere i så henseende.

Styret og daglig leders ansvar for årsregnskapet

Styret og daglig leder (ledelsen) er ansvarlig for å utarbeide årsregnskapet i samsvar med lov og forskrifter, herunder for at det gir et rettviseende bilde i samsvar med regnskapslovens regler og god regnskapsskikk i Norge. Ledelsen er også ansvarlig for slik intern kontroll som den finner nødvendig for å kunne utarbeide et årsregnskap som ikke inneholder vesentlig feilinformasjon, verken som følge av misligheter eller utilsiktede feil.

Ved utarbeidelsen av årsregnskapet må ledelsen ta standpunkt til selskapets og konsernets evne til fortsatt drift og opplyse om forhold av betydning for fortsatt drift. Forutsetningen om fortsatt drift skal legges til grunn for årsregnskapet så lenge det ikke er sannsynlig at virksomheten vil bli avvirket.

Revisors oppgaver og plikter ved revisjonen av årsregnskapet

Vårt mål er å oppnå betryggende sikkerhet for at årsregnskapet som helhet ikke inneholder vesentlig feilinformasjon, verken som følge av misligheter eller utilsiktede feil, og å avgi en revisjonsberetning som inneholder vår konklusjon. Betryggende sikkerhet er en høy grad av sikkerhet, men ingen garanti for at en revisjon utført i samsvar med lov, forskrift og god revisjonsskikk i Norge, herunder ISA-ene, alltid vil avdekke vesentlig feilinformasjon som eksisterer. Feilinformasjon kan oppstå som følge av misligheter eller utilsiktede feil. Feilinformasjon blir vurdert som vesentlig dersom den enkeltvis eller samlet med rimelighet kan forventes å påvirke økonomiske beslutninger som brukerne foretar basert på årsregnskapet.

Som del av en revisjon i samsvar med lov, forskrift og god revisjonsskikk i Norge, herunder ISA-ene, utøver vi profesjonelt skjønn og utviser profesjonell skepsis gjennom hele revisjonen. I tillegg:

- identifiserer og anslår vi risikoen for vesentlig feilinformasjon i årsregnskapet, enten det skyldes misligheter eller utilsiktede feil. Vi utformer og gjennomfører revisjonshandlinger for å håndtere slike risikoer, og innhenter revisjonsbevis som er tilstrekkelig og hensiktsmessig som grunnlag for vår konklusjon. Risikoen for at vesentlig feilinformasjon som følge av misligheter ikke blir avdekket, er høyere enn for feilinformasjon som skyldes utilsiktede feil, siden misligheter kan innebære samarbeid, forfalskning, bevisste utelatelser, uriktige fremstillinger eller overstyring av intern kontroll.
- opparbeider vi oss en forståelse av den interne kontroll som er relevant for revisjonen, for å utforme revisjonshandlinger som er hensiktsmessige etter omstendighetene, men ikke for å gi uttrykk for en mening om effektiviteten av selskapets interne kontroll.
- evaluerer vi om de anvendte regnskapsprinsippene er hensiktsmessige og om regnskapsestimatene og tilhørende noteopplysninger utarbeidet av ledelsen er rimelige
- konkluderer vi på hensiktsmessigheten av ledelsens bruk av fortsatt drift-forutsetningen ved avleggelsen av årsregnskapet, basert på innhentede revisjonsbevis, og hvorvidt det foreligger vesentlig usikkerhet knyttet til hendelser eller forhold som kan skape tvil av betydning om selskapets evne til fortsatt drift. Dersom vi konkluderer med at det eksisterer vesentlig



Østlandske Revisorer AS

usikkerhet, kreves det at vi i revisjonsberetningen henleder oppmerksomheten på tilleggsopplysningene i årsregnskapet, eller, dersom slike tilleggsopplysninger ikke er tilstrekkelige, at vi modifierer vår konklusjon om årsregnskapet og årsberetningen. Våre konklusjoner er basert på revisjonsbevis innhentet inntil datoen for revisjonsberetningen. Etterfølgende hendelser eller forhold kan imidlertid medføre at selskapet ikke fortsetter driften.

- evaluerer vi den samlede presentasjonen, strukturen og innholdet i årsregnskapet, inkludert tilleggsopplysningene, og hvorvidt årsregnskapet gir uttrykk for de underliggende transaksjonene og hendelsene på en måte som gir et rettviseende bilde.
- Innhenter vi tilstrekkelig og hensiktsmessig revisjonsbevis vedrørende den finansielle informasjonen til enhetene eller forretningsområdene i konsernet for å kunne gi uttrykk for en mening om det konsoliderte årsregnskapet. Vi er ansvarlige for å lede, følge opp og gjennomføre konsernrevisjonen. Vi alene er ansvarlige for vår revisjonskonklusjon.

Vi kommuniserer med styret blant annet om det planlagte omfanget av revisjonen og til hvilken tid revisjonsarbeidet skal utføres. Vi utveksler også informasjon om forhold av betydning som vi har avdekket i løpet av revisjonen, herunder om eventuelle svakheter av betydning i den interne kontrollen.

Uttalelse om øvrige lovmessige krav

Konklusjon om årsberetningen

Basert på vår revisjon av årsregnskapet som beskrevet ovenfor, mener vi at opplysningene i årsberetningen om årsregnskapet, forutsetningen om fortsatt drift er konsistente med årsregnskapet og i samsvar med lov og forskrifter.

Konklusjon om registrering og dokumentasjon

Basert på vår revisjon av årsregnskapet som beskrevet ovenfor, og kontrollhandlinger vi har funnet nødvendig i henhold til internasjonal standard for attestasjonsoppdrag (ISAE) 3000 «Attestasjonsoppdrag som ikke er revisjon eller forenklet revisorkontroll av historisk finansiell informasjon», mener vi at ledelsen har oppfylt sin plikt til å sørge for ordentlig og oversiktlig registrering og dokumentasjon av selskapets regnskapsopplysninger i samsvar med lov og god bokføringsskikk i Norge.

Hokksund, 10. mai 2021

Østlandske Revisorer AS

Terje Haare

Statsautorisert revisor



H - Vinduet Fjerdingsstad AS

Org. nr. 994341189

Resultatregnskap	Note	2020	2019
Driftsinntekter			
Salgsinntekt		170 771 220	148 294 275
Sum driftsinntekter		170 771 220	148 294 275
Driftskostnader			
Varekostnad		99 552 986	87 156 077
Lønnskostnad	2, 3	35 426 395	31 639 986
Avskrivning	4	3 281 701	3 504 223
Annen driftskostnad	3, 8, 12	28 405 261	26 824 170
Sum driftskostnader		166 666 343	149 124 456
DRIFTSRESULTAT		4 104 877	-830 181
Finansinntekter og finanskostnader			
Inntekt på investering i datterselskap og tilknyttet selskap	5, 6	21 859 818	20 411 892
Renteinntekt fra foretak i samme konsern	10	103 214	117 160
Annen renteinntekt		147 885	363 096
Annen finansinntekt		85 337	216 892
Sum finansinntekter		22 196 254	21 109 040
Annen rentekostnad		155 330	145 574
Annen finanskostnad		664 298	1 631
Sum finanskostnader		819 628	147 205
Netto finansposter		21 376 626	20 961 835
Ordinært resultat før skattekostnad		25 481 503	20 131 654
Skattekostnad på ordinært resultat	14	946 607	81 052
ÅRSRESULTAT		24 534 896	20 050 602
Overføringer og disponeringer			
Utbytte		-20 000 000	-15 000 000
Overføring til/fra annen egenkapital		-4 534 896	-5 050 602
Sum overføringer og disponeringer		-24 534 896	-20 050 602



H - Vinduet Fjordingstad AS

Org. nr: 994341189

Balanse pr. 31.12	Note	2020	2019
-------------------	------	------	------

EIENDELER

ANLEGGSMIDLER

Varige driftsmidler

Driftsløsøre, inventar, verktøy, kontormaskiner	4	11 503 148	13 418 477
---	---	------------	------------

Finansielle anleggsmidler

Investeringer i datterselskap	6	532 328	532 328
-------------------------------	---	---------	---------

Lån til foretak i samme konsern	6, 10	6 206 804	8 010 758
---------------------------------	-------	-----------	-----------

Investeringer i aksjer og andeler	5	68 310	68 310
-----------------------------------	---	--------	--------

Sum finansielle anleggsmidler		6 807 442	8 611 396
--------------------------------------	--	------------------	------------------

Sum anleggsmidler		18 310 590	22 029 873
--------------------------	--	-------------------	-------------------

OMLØPSMIDLER

Varer	7	8 672 338	11 202 187
-------	---	-----------	------------

Fordringer

Kundefordringer	8	20 568 030	16 923 519
-----------------	---	------------	------------

Andre fordringer	8	572 305	750 098
------------------	---	---------	---------

Sum fordringer		21 140 335	17 673 617
-----------------------	--	-------------------	-------------------

Bankinnskudd, kontanter og lignende	9	47 611 101	20 981 308
-------------------------------------	---	------------	------------

Sum omløpsmidler		77 423 774	49 857 112
-------------------------	--	-------------------	-------------------

SUM EIENDELER		95 734 364	71 886 985
----------------------	--	-------------------	-------------------



H - Vinduet Fjerdingsstad AS

Org. nr: 994341189

Balanse pr. 31.12

Note

2020

2019

EGENKAPITAL OG GJELD

EGENKAPITAL

Innskutt egenkapital

Aksjekapital	10,11	3 000 000	3 000 000
--------------	-------	-----------	-----------

Opptjent egenkapital

Annen egenkapital	11	25 956 881	21 421 985
-------------------	----	------------	------------

Sum egenkapital	11	28 956 881	24 421 985
------------------------	-----------	-------------------	-------------------

GJELD

Avsetning for forpliktelser

Utsatt skatt	14	28 126	192 056
--------------	----	--------	---------

Annen langsiktig gjeld

Sum langsiktig gjeld		28 126	192 056
-----------------------------	--	---------------	----------------

Kortiktig gjeld

Gjeld til kredittinstitusjoner	13	11 390 748	9 981 646
--------------------------------	----	------------	-----------

Leverandørgjeld		12 753 622	6 153 370
-----------------	--	------------	-----------

Betalbar skatt	14	1 110 537	117 738
----------------	----	-----------	---------

Skyldige offentlige avgifter		8 260 519	6 672 120
------------------------------	--	-----------	-----------


Utbytte	11	20 000 000	15 000 000
---------	----	------------	------------


Annen kortiktig gjeld	12	13 233 931	9 348 070
-----------------------	----	------------	-----------

Sum gjeld		66 777 483	47 465 000
------------------	--	-------------------	-------------------

SUM EGENKAPITAL OG GJELD		95 734 364	71 886 985
---------------------------------	--	-------------------	-------------------

Hokksund 10.05.2021


Knut Einar Fjerdingsstad
daglig leder


George Harold Fullford
styrets leder


Marianne Sletteri
styremedlem


Bjørn Larsen
styremedlem


Simen Einar Fjerdingsstad
styremedlem


Tore Gulliksen
styremedlem


Mariusz Kielkucki
styremedlem



H - Vinduet Fjordingstad AS

Org. nr. 994341189

Kontantstrømoppstilling	2020	2019
Kontantstrømmer fra operasjonelle aktiviteter		
Resultat før skattekostnad	25 481 503	20 131 654
Periodens betalte skatter	117 738	0
Tap/gevinst ved salg av anleggsmidler	0	-136 200
Ordinære avskrivninger	3 281 701	3 504 223
Endring i varelager	2 529 849	-1 958 410
Endring i kundefordringer	-3 644 511	2 809 782
Endring i leverandørgjeld	6 600 252	659 261
Endring fordringer	1 981 747	-1 504 213
Endring kortsiktig gjeld	5 474 260	-3 082 016
Netto kontantstrøm fra operasjonelle aktiviteter	41 587 063	20 696 481
Kontantstrømmer fra investeringsaktiviteter		
Innbetalinger ved salg av varige driftsmidler	0	735 000
Utbetalinger ved kjøp av varige driftsmidler	1 366 372	2 228 277
Netto kontantstrøm fra investeringsaktiviteter	-1 366 372	-1 493 277
Kontantstrømmer fra finansieringsaktiviteter		
Netto endring i valutakonto	1 409 102	581 752
Utbetalinger av utbytte	15 000 000	20 000 000
Netto kontantstrøm fra finansieringsaktiviteter	-13 590 898	-19 418 248
Netto endring i kontanter og kontantekvivalenter	26 629 793	-215 044
Beholdning av kontanter og kontantekvivalenter 1.1	20 981 308	21 196 352
Beholdning av kontanter og kontantekvivalenter 31.12	47 611 101	20 981 308

Tilleggsopplysninger

Kontanter og kontantekvivalenter består av kontanter, bank og postgiro.



H- VINDUET FJERDINGSTAD AS
3300 HOKKSUND

REGNSKAP 2020
NOTER

Note 1 - Regnskapsprinsipper:

Årsregnskapet er satt opp i samsvar med regnskapslovens bestemmelser.

Driftsinntekter

Inntektsføringen ved salg av varer skjer på leveringstidspunktet. Tjenester inntektsføres etter hvert som de leveres.

Hovedregel for vurdering og klassifisering av eiendeler og gjeld

Eiendeler bestemt til varig eie eller bruk er klassifisert som anleggsmidler. Andre eiendeler er klassifisert som omløpsmidler. Fordringer som skal tilbakebetales innen et år fra etableringstidspunktet er uansett klassifisert som omløpsmidler. Ved klassifisering av kortsiktig og langsiktig gjeld er analoge kriterier lagt til grunn.

Anleggsmidler er vurdert til anskaffelseskost. Anleggsmidler med begrenset økonomisk levetid avskrives etter en fornuftig avskrivningsplan.

Omløpsmidler er vurdert til det laveste av anskaffelseskost og virkelig verdi. Kortsiktig gjeld balanseføres til nominelt mottatt beløp på etableringstidspunktet.

Varige driftsmidler

Varige driftsmidler er vurdert til historisk kostpris etter fradrag for avskrivninger. Avskrivningene er primært beregnet på grunnlag av kostpris og fordelt lineært over antatt økonomisk levetid. Innredning i leide lokaler avskrives over leiekontraktens løpetid.

Aksjer i datterselskap og andre selskap

Investeringer i datterselskap og andre selskap er vurdert etter kostmetoden.

Varer

Varer er vurdert til det laveste av kostpris og netto salgsverdi. For ferdigvarer, består kostprisen regnskaps- og skattemessig av direkte tilvirkningskostnader.

Fordringer

Kundefordringer og andre fordringer er ført opp etter fradrag for avsetning til forventede tap. Avsetning til tap er gjort på grunnlag av individuell vurdering av fordringene.

Andre fordringer, både omløpsfordringer og anleggsfordringer, er ført opp til pålydende.

Valuta

Pengeposter i utenlandsk valuta vurderes etter kursen ved regnskapsårets slutt.



H- VINDUET FJERDINGSTAD AS
3300 HOKKSUND

REGNSKAP 2020
NOTER

Note 1 – Regnskapsprinsipper forts.:

Pensjonsmidler og pensjonsforpliktelser

Pensjonsordninger finansiert via sikrede ordninger er ikke balanseført. Pensjonspremien anses i disse tilfeller som pensjonskostnad og klassifiseres sammen med lønnskostnader.

Garantier og reklamasjoner

Selskapet tok en større garantikostnad i 2018, og avsetningen bygges nå opp igjen gradvis.

Skatter

Skattene kostnadsføres når de påløper, dvs. at skattekostnaden er knyttet til det regnskapsmessige resultatet før skatter.

Skattekostnaden består av betalbar skatt (skatt på årets skattepliktige inntekt) og endring i netto utsatt skatt. Utsatt skatt i balansen beregnes på grunnlag av midlertidige forskjeller mellom regnskapsmessige og skattemessige verdier. Årsaken til at utsatt skatt/skattefordel oppstår er ulik periodisering av det regnskapsmessige og det skattemessige resultatet.

Note 2 - Spesifisering av lønnskostnader i resultatregnskapet:

	<u>2020</u>	<u>2019</u>
Lønn	29.285.930	25.426.437
Folketrygdavgift	4.031.964	4.040.662
Pensjonsforpliktelser	1.221.633	1.216.423
Andre ytelser	886.868	956.464
Lønnskostnader i resultatregnskapet	<u>35.426.395</u>	<u>31.639.986</u>

Gjennomsnittlig antall utførte årsverk i 2020 utgjør 52.

Selskapet er pliktig til å ha tjenestepensjonsordning etter lov om obligatorisk tjenestepensjon, og har pensjonsordning som tilfredsstillende kravene i denne loven.



H- VINDUET FJERDINGSTAD AS
3300 HOKKSUND

REGNSKAP 2020
NOTER

Note 3 - Ytelser til ledende personer m.v.:

Styrehonorar er kostnadsført med kr 215.000.

Lønn og annen godtgjørelse for daglig leder utgjorde totalt kr 1.133.450.

Honorar til revisor er kostnadsført med kr 165.500 hvorav kr 117.400 gjelder revisjon og kr 48.100 gjelder konsulentbistand. Beløpene er eksklusive merverdiavgift.

Note 4 - Varige driftsmidler:

	Gr. A	Gr. C	Gr. D	
	Kontor- maskiner	Vare- Biler	Maskiner, biler	S U M
Anskaffelseskost 01.01	9.598.264	761.685	31.903.322	42.263.271
Tilgang i året	1.171.294	0	195.078	1.366.372
Avgang i året	0	0	0	0
Anskaffelseskost 31.12	10.769.558	761.685	32.098.400	43.629.643
Akk. avskrivninger	7.434.547	414.594	24.277.354	32.126.495
Regnskapsm. verdi 31.12	3.335.011	347.091	7.821.046	11.503.148
Skattem. verdi 31.12	2.827.433	208.020	7.056.250	10.091.703
Midlertidige forskjeller	507.578	139.071	764.796	1.411.445
Årets regnskapsm. avskrivn.	1.324.251	100.768	1.856.682	3.281.701
Avskrivningssats	10 – 30 %	15 %	5 - 20 %	
Årets skattem. avskrivn.	1.211.757	65.690	1.788.446	3.065.893

Note 5 – Investeringer i aksjer:

Selskapet har følgende investeringer i aksjeselskaper;

Selskap	Anskaffet	Forretn. ktr	Eierandel	Kostpris
H-Gruppen AS	30.07.89	Kirkenær	4,44 %	16.700
Calwin AS	17.02.90	Ålesund	0,48 %	51.610
Totalt				68.310

Utbytte er mottatt med kr 14.818 fra CalWin AS.



**H- VINDUET FJERDINGSTAD AS
3300 HOKKSUND**

**REGNSKAP 2020
NOTER**

Note 6 - Investeringer i datterselskap:

H- Vinduet Fjerdingstad AS har eierandeler i følgende selskaper:

Selskap:	Anskaffelses- tidspunkt	Forretnings- Kontor	Eierandel/ stemmerett	Selskapets Resultat	Selskapets Egenkapital	Bokført verdi
Norwood Sp. Z0.0	15.03.99	Polen	90,00 %	28.114.588	137.441.569	422.740
H- Window Fjerdingstad Uk Ltd	26.0318	England	100,00 %	319.071	- 1.213.895	109.588
Totalt						532.328

Valutakurser pr. 31.12.20 PLN 2,2963 (2019 = 2,31720)
 GBP 11,6462 (2019 = 11,5936)

Investeringene i regnskapet er ført etter kostmetoden.

H- Vinduet Fjerdingstad AS har følgende beløp i fordringer og gjeld hos datterselskapene:

	Kundefordring/fordring	Lev.gjeld	Netto
Norwood Sp.zoo	320.801	9.491.591	- 9.170.790
H- Window Fjerdingstad Uk Ltd	2.770.034	0	2.770.034

Selskapet har mottatt ett tilleggsutbytte på kr 21.845.000 fra Norwood.

H- Vinduet Fjerdingstad AS har hatt følgende interne varetransaksjoner i konsernet:

	Salg	Kjøp	Netto
Norwood Sp.zoo	2.399.690	70.807.065	- 68.407.375

Transaksjonene med Norwood Sp.Zoo foretas i NOK.

Det er ikke ytet sikkerhetsstillelse, stillet pant eller ytet garantier fra selskapet ovenfor.



H- VINDUET FJERDINGSTAD AS
3300 HOKKSUND

REGNSKAP 2020
NOTER

Note 7 - Varelager:

Råvarelager:

Råvarelageret er vurdert slik: Anskaffelsesverdi: kr 5.819.093.

Regnskapsmessig og skattemessig verdi er identiske.

Vurderingen kommer ikke i strid med regnskapslovens regler for vurdering av omløpsmidler.

Varer under utførelse/ferdigvarer:

Arbeid under utførelse er vurdert til tilvirkningsverdien som består av:

- direkte produksjonskostnader - råvarer/hjelpstoffer
- direkte lønn inkludert arbeidsgiveravgift og feriepenger

Regnskapsmessig verdi utgjør kr 2.021.021. Skattemessig verdi er identisk.

Forhandlervarer:

Forhandlervarer er vurdert slik:

Anskaffelsesverdi: kr 832.224.

Regnskapsmessig og skattemessig verdi er identiske.

Vurderingen kommer ikke i strid med regnskapslovens regler for vurdering av omløpsmidler.

Note 8 - Fordringer:

Kundefordringene er vurdert til pålydende etter fradrag for avsetning til delkrederefond.

Avsetningen utgjør kr 650.000 pr. 31.12.

Avsetningen er foretatt av forsiktighetshensyn, og anses som god og forsiktig regnskapsførsel.

Inntrådte - faktiske tap utgjør kr 0 for 2020.

Avsetning tap på kundefordringer 01.01.	kr	650.000
Usikre fordringer pr. 31.12.	«	<u>650.000</u>
Endring	kr	<u>0</u>

Utestående fordringer pr. 31.12. utgjør kr 20.568.030 etter delkredereavsetning.

Andre fordringer utgjør kr 572.305.

Det er ingen av fordringene som forfaller senere enn ett år etter regnskapsårets slutt.

Skattemessig er kundefordringene nedskrevet med kr 268.399.



H- VINDUET FJERDINGSTAD AS
3300 HOKKSUND

REGNSKAP 2020
NOTER

Note 9 - Bundne midler:

I posten inngår bundne bankinnskudd med kr 1.359.376.

Note 10 - Antall aksjer, aksjeeiere m.m.:

<u>Selskapets aksjonærer er:</u>	<u>Antall</u>	<u>Eierandel:</u>	(event. verv i selskapet)
Fjeringstad Holding AS	70.000	70,0 %	
Lida Invest AS	20.000	20,0 %	
Sinar AS	5.000	5,0 %	
Ninni AS	5.000	5,0 %	

Aksjekapitalen utgjør kr 3.000.000, og er fordelt på 100.000 aksjer hver pålydende kr 30. Aksjene har like rettigheter.

Fjeringstad Holding AS er representert ved Knut Einar Fjeringstad(daglig leder i HVF), og Sinar AS er representert ved Simen Einar Fjeringstad(styremedlem i HVF).

Selskapet har til gode kr 3.436.769 ovenfor Fjeringstad Holding AS. Fordringen er renteberegnet med kr 103.215.

Note 11 – Endring i egenkapital:

	<u>Aksjekapital</u>	<u>Annen egenkapital</u>	<u>Sum</u>
Egenkapital 01.01	3.000.000	21.421.985	24.421.985
Årets resultat		24.534.896	24.534.896
Avsatt utbytte		- 20.000.000	- 20.000.000
Egenkapital 31.12	3.000.000	25.956.881	28.956.881

Note 12 - Garantiforpliktelser:

Garantiavsetningen utgjør kr 800.000, som er en økning i avsetningen på kr 500.000 i 2020.



H- VINDUET FJERDINGSTAD AS 3300 HOKKSUND

REGNSKAP 2020 NOTER

Note 13 – Gjeld til kredittinstitusjoner:

Selskapet har valutagjeld til sin bankforbindelse

	2020	2019
Kortsiktig gjeld til kredittinstitusjoner	11.390.748	9.981.646

Sikkerhet er stillet i driftstilbehør for ett beløp inntil kr 4.000.000.

Note 14 - Skatter:

Spesifikasjon av forskjellen mellom regnskapsmessig resultat før skattekostnad og skattepliktig nettoinntekt.

Resultat før skattekostnad		kr	25.481.503
Korrigeringer:			
Permanente forskjeller	kr	25.280	
3% inntektsføring av mottatt utbytte	«	655.795	
Mottatt aksjeutbytte	«	- 21.859.818	
Endring i midlertidige forskjeller	«	745.136	« - 20.433.607
Skattepliktig nettoinntekt		kr	5.047.896

Spesifikasjon av midlertidige forskjeller, underskudd til fremføring og beregning av utsatt skatt

Midlertidige forskjeller:	31.12.19	31.12.20	Endring
Anleggsmidler	1.627.253	1.411.445	215.808
Kundefordringer	- 354.273	- 383.601	29.328
Garantiavsetning	- 300.000	- 800.000	500.000
Regnskapsmessige avsetninger	- 100.000	- 100.000	0
Sum midlertidige forskjeller	872.980	127.844	745.136
Utsatt skatt 22%	192.056	28.126	163.930

Det er foretatt utligning av alle positive og negative midlertidige forskjeller.

Spesifikasjon av skattekostnad i resultatregnskapet:

Betalbar skatt	kr	1.110.537
Endring i utsatt skatt	«	- 163.930
Skattekostnad	kr	946.607



Konsernregnskap for 2020

H- Vinduet Fjerdingsstad AS

Årsoppgjøret er utarbeidet av:

Østlandske Revisorer AS

Postboks 355, 3301 HOKKSUND

Org.nr.: 982 743 966

tlf.: 32 75 52 03

e-post: terje@ostrev.no



H - Vinduet Fjordingstad AS

Org. nr. 994341189

Konsern			
Resultatregnskap	Note	2020	2019
Driftsinntekter			
Salgsinntekt		301 144 370	250 356 129
Sum driftsinntekter		301 144 370	250 356 129
Driftskostnader			
Varekostnad		128 796 783	101 315 040
Lønnskostnad	2, 3	66 331 135	59 906 721
Avskrivning	4	11 505 263	12 183 088
Annen driftskostnad	3,8,13	55 085 213	48 563 407
Sum driftskostnader		261 718 394	221 968 256
DRIFTSRESULTAT		39 425 976	28 387 873
Finansinntekter og finanskostnader			
Inntekt på andre investeringer	6	14 818	22 226
Renteinntekt fra foretak i samme konsern	10	103 214	117 160
Annen renteinntekt		150 650	596 097
Annen finansinntekt	14	90 981	1 548 821
Sum finansinntekter		359 663	2 284 304
Annen rentekostnad		487 710	492 762
Annen finanskostnad	14	1 040 026	7 327
Sum finanskostnader		1 527 736	500 089
Netto finansposter		-1 168 073	1 784 215
Ordinært resultat før skattekostnad		38 257 903	30 172 088
Skattekostnad på ordinært resultat	12	7 453 419	5 786 513
ÅRSRESULTAT		30 804 484	24 385 575
Overføringer og disponeringer			
Utbytte		-20 000 000	-15 000 000
Minoritetsinteresse		-2 811 459	-2 472 464
Overføring til/fra annen egenkapital		-7 993 025	-6 913 111
Sum overføringer og disponeringer		-30 804 484	-24 385 575



H - Vinduet Fjordingstad AS

Org. nr: 994341189

Konsern			
Balanse pr. 31.12	Note	2020	2019
EIENDELER			
ANLEGGSMIDLER			
Immaterielle eiendeler			
Andre immaterielle eiendeler	4	427	2 789
Sum immaterielle eiendeler		427	2 789
Varige driftsmidler			
Tomter, bygninger og annen fast eiendom	4	43 346 229	44 831 906
Driftsløsøre, inventar, verktøy, kontormaskiner	4	38 063 582	43 390 834
Sum varige driftsmidler		81 409 811	88 222 740
Finansielle anleggsmidler			
Investeringer i datterselskap	5	109 588	109 588
Lån til foretak i samme konsern	5, 10	6 206 804	8 010 758
Investeringer i aksjer og andeler	6	68 310	68 310
Andre fordringer		1 542 732	998 906
Sum finansielle anleggsmidler		7 927 434	9 187 562
Sum anleggsmidler		89 337 672	97 413 091
OMLØPSMIDLER			
Varer	7	40 084 976	40 376 690
Fordringer			
Kundefordringer	8	49 898 506	38 463 282
Andre fordringer	8	29 650 494	6 661 150
Sum fordringer		79 549 000	45 124 432
Bankinnskudd, kontanter og lignende	9	64 426 681	49 710 665
Sum omløpsmidler		184 060 657	135 211 787
SUM EIENDELER		273 398 329	232 624 878



H - Vinduet Fjerdingsstad AS

Org. nr: 994341189

Konsern

Balanse pr. 31.12

Note

2020

2019

EGENKAPITAL OG GJELD

EGENKAPITAL

Innskutt egenkapital

Aksjekapital	10,11	3 000 000	3 000 000
--------------	-------	-----------	-----------

Opptjent egenkapital

Annen egenkapital	11	149 231 553	141 143 873
-------------------	----	-------------	-------------

Minoritetsinteresser	11	13 744 157	13 349 403
----------------------	----	------------	------------

Sum egenkapital	11	165 975 710	157 493 276
------------------------	-----------	--------------------	--------------------

GJELD

Avsetning for forpliktelser

Utsatt skatt	12	28 126	192 056
--------------	----	--------	---------

Annen langsiktig gjeld

Øvrig langsiktig gjeld		12 850 338	4 977 836
------------------------	--	------------	-----------

Sum langsiktig gjeld		12 878 464	5 169 892
-----------------------------	--	-------------------	------------------

Kortsiktig gjeld

Gjeld i valuta/leasing		16 061 714	12 581 486
------------------------	--	------------	------------

Leverandørgjeld		18 784 226	12 342 580
-----------------	--	------------	------------

Betalbar skatt	12	7 617 349	5 823 199
----------------	----	-----------	-----------

Skyldige offentlige avgifter		11 570 888	9 375 620
------------------------------	--	------------	-----------

Utbytte	11	20 000 000	15 000 000
---------	----	------------	------------




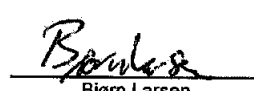



Annen kortsiktig gjeld	13	20 509 978	14 838 825
------------------------	----	------------	------------

Sum kortsiktig gjeld		94 544 155	69 961 710
-----------------------------	--	-------------------	-------------------

Sum gjeld		107 422 619	75 131 602
------------------	--	--------------------	-------------------

SUM EGENKAPITAL OG GJELD		273 398 329	232 624 878
---------------------------------	--	--------------------	--------------------

Hokksund 10.05.2021

 Knut Einar Fjerdingsstad daglig leder	 George Harold Fulford styrets leder	 Marianne Sletten styremedlem
 Bjørn Larsen styremedlem	 Simen Einar Fjerdingsstad styremedlem	 Toré Gulliksen styremedlem
 Mariusz Kielkucki styremedlem		



H - Vinduet Fjordingstad AS

Org. nr. 994341189

Konsern

Kontantstrømoppstilling	2020	2019
Kontantstrømmer fra operasjonelle aktiviteter		
Resultat før skattekostnad	38 257 903	30 172 088
Periodens betalte skatter	5 823 199	7 867 991
Tap/gevinst ved salg av anleggsmidler	0	-136 200
Ordinære avskrivninger	11 505 263	12 183 088
Endring i varelager	291 714	-181 230
Endring i kundefordringer	-11 435 224	-4 799 973
Endring i leverandørgjeld	6 441 646	3 070 928
Endring fordringer	-21 729 216	-3 492 516
Endring kortsiktig gjeld	7 866 421	-2 567 124
Netto kontantstrøm fra operasjonelle aktiviteter	25 375 308	26 653 470
Kontantstrømmer fra investeringsaktiviteter		
Innbetalinger ved salg av varige driftsmidler	0	735 000
Utbetalinger ved kjøp av varige driftsmidler	4 689 972	13 225 422
Netto kontantstrøm fra investeringsaktiviteter	-4 689 972	-12 490 422
Kontantstrømmer fra finansieringsaktiviteter		
Innbetalinger ved opptak av ny langsiktig gjeld	7 872 502	0
Innbetalinger ved opptak av ny kortsiktig gjeld	3 480 228	721 961
Utbetalinger ved nedbetaling av langsiktig gjeld	0	1 669 810
Utbetalinger av utbytte	15 000 000	20 000 000
Netto kontantstrøm fra finansieringsaktiviteter	-3 647 270	-20 947 849
Andre forhold	-2 322 050	-2 580 963
Netto endring i kontanter og kontantekvivalenter	14 716 016	-9 365 764
Beholdning av kontanter og kontantekvivalenter 1.1	49 710 665	59 076 429
Beholdning av kontanter og kontantekvivalenter 31.12	64 426 681	49 710 665

Tilleggsopplysninger

Kontanter og kontantekvivalenter består av kontanter, bank og postgiro.



H- VINDUET FJERDINGSTAD AS (KONSERN)

3300 HOKKSUND

REGNSKAP 2020

NOTER

Note 1 - Regnskapsprinsipper:

Årsregnskapet er satt opp i samsvar med regnskapslovens bestemmelser.

Driftsinntekter

Inntektsføringen ved salg av varer skjer på leveringstidspunktet. Tjenester inntektsføres etter hvert som de leveres.

Hovedregel for vurdering og klassifisering av eiendeler og gjeld

Eiendeler bestemt til varig eie eller bruk er klassifisert som anleggsmidler. Andre eiendeler er klassifisert som omløpsmidler. Fordringer som skal tilbakebetales innen et år fra etableringstidspunktet er uansett klassifisert som omløpsmidler. Ved klassifisering av kortsiktig og langsiktig gjeld er analoge kriterier lagt til grunn.

Anleggsmidler er vurdert til anskaffelseskost. Anleggsmidler med begrenset økonomisk levetid avskrives etter en fornuftig avskrivningsplan.

Omløpsmidler er vurdert til det laveste av anskaffelseskost og virkelig verdi. Kortsiktig gjeld balanseføres til nominelt mottatt beløp på etableringstidspunktet.

Varige driftsmidler

Varige driftsmidler er vurdert til historisk kostpris etter fradrag for avskrivninger.

Avskrivningene er primært beregnet på grunnlag av kostpris og fordelt lineært over antatt økonomisk levetid. Innredning i leide lokaler avskrives over leiekontraktens løpetid.

Datterselskap

Konsernregnskapet omfatter datterselskapet i Polen(Noorwood SP.Z.O.O). H- Vinduet Fjerdingstad AS eier 90% av datterselskapet i Polen. Minoritetens andel er vist under konsernets egenkapital ihht ”enhetssynet” i rskl §6-5.

Selskapet har etablert datterselskapet H- Window Fjerdingstad UK Ltd i 2018, og som eies 100% av H- Vinduet Fjerdingstad AS.

Datterselskapet anses foreløpig som ubetydelig i vurderingen av konsernets stilling og resultat, og utelates av denne grunn fra konsolideringen, jfr Regnskapslovens §3-2, femte ledd.

Aksjer i andre selskap

Investeringer i andre selskap er vurdert etter kostmetoden.



H- VINDUET FJERDINGSTAD AS (KONSERN)
3300 HOKKSUND

REGNSKAP 2020
NOTER

Note 1 – Regnskapsprinsipper forts.:

Varer

Varer er vurdert til det laveste av kostpris og netto salgsverdi. Regnskaps- og skattemessig er varene tillagt direkte- og indirekte kostnader.

Fordringer

Kundefordringer og andre fordringer er ført opp etter fradrag for avsetning til forventede tap.

Avsetning til tap er gjort på grunnlag av individuell vurdering av fordringene.

Andre fordringer, både omløpsfordringer og anleggfordringer, er ført opp til pålydende.

Garantier og reklamasjoner

Konsernet tok en større garantikostnad i 2018 som har vært avsatt tidligere år i regnskapet.

Avsetningen bygges nå opp igjen over tid, inntil man er tilbake på ønsket nivå.

Valuta

Valutakurs pr 31.12. er benyttet ved omregning av resultat- og balanseverdien i datterselskapet.

Skatter

Skattene kostnadsføres når de påløper, dvs. at skattekostnaden er knyttet til det regnskapsmessige resultatet før skatter.

Skattekostnaden består av betalbar skatt (skatt på årets skattepliktige inntekt) og endring i netto utsatt skatt. Utsatt skatt i balansen beregnes på grunnlag av midlertidige forskjeller mellom regnskapsmessige og skattemessige verdier. Årsaken til at utsatt skatt/skattefordel oppstår er ulik periodisering av det regnskapsmessige og det skattemessige resultatet.

Note 2 - Spesifisering av lønnskostnader i resultatregnskapet:

	2020	2019
Lønn	53.933.021	47.931.910
Folketrygdavgift mv	10.289.613	9.801.924
Pensjonsforpliktelser	1.221.633	1.216.423
Andre ytelser	886.868	956.464
Lønnskostnader i resultatregnskapet	<u>66.331.135</u>	<u>59.906.721</u>

Gjennomsnittlig antall utførte årsverk i 2020 utgjør 222 (2019= 205).

Selskapet er pliktig til å ha tjenestepensjonsordning etter lov om obligatorisk tjenestepensjon, og har pensjonsordning som tilfredsstillende kravene i denne loven.



H- VINDUET FJERDINGSTAD AS (KONSERN)

3300 HOKKSUND

REGNSKAP 2020

NOTER

Note 3 - Ytelser til ledende personer m.v.:

Styrehonorar er kostnadsført med kr 215.000.

Lønn og annen godtgjørelse for daglig leder utgjorde totalt kr 1.133.450.

Honorar til revisor er kostnadsført med kr 165.500 hvorav kr 117.400 gjelder revisjon og kr 48.100 gjelder konsulentbistand. Beløpene er eksklusive merverdiavgift.

Alle tall gjelder for morselskapet.

Note 4 - Varige driftsmidler:

Morselskap:

	Gr. A	Gr. C	Gr. D	
	Kontor- maskiner	Vare- biler	Maskiner, biler	SUM
Anskaffelseskost 01.01	9.598.264	761.685	31.903.322	42.263.271
Tilgang i året	1.171.294	0	195.078	1.366.372
Avgang i året	0	0	0	0
Anskaffelseskost 31.12	10.769.558	761.685	32.098.400	43.629.643
Akk. avskrivninger	7.434.547	414.594	24.277.354	32.126.495
Regnskapsm. verdi 31.12	3.335.011	347.091	7.821.046	11.503.148
Skattem. verdi 31.12	2.827.433	208.020	7.056.250	10.091.703
Midlertidige forskjeller	507.578	139.071	764.796	1.411.445
Årets regnskapsm. avskrivn.	1.324.251	100.768	1.856.682	3.281.701
Avskrivningssats	10 - 30 %	15 %	5 - 20 %	
Årets skattem. avskrivn.	1.211.757	65.690	1.788.446	3.065.893

Datterselskap;

Samlede driftsmidler i datterselskapet utgjør kr 69.907.090, mens avskrivningene utgjør kr 8.223.562.

Det er totalt foretatt investeringer i datterselskapet for kr 3.323.600 i 2020.



H- VINDUET FJERDINGSTAD AS (KONSERN)
3300 HOKKSUND

REGNSKAP 2020
NOTER

Note 5 – Investering i datterselskap:

H- Vinduet Fjerdingstad AS har eierandeler i følgende selskaper:

Selskap:	Anskaffelses- tidspunkt	Forretnings- Kontor	Eierandel/ stemmerett	Selskapets Resultat	Selskapets Egenkapital	Bokført verdi
H- Window Fjerdingstad Uk Ltd	26.03.18	England	100,00 %	319.071	- 1.213.895	109.588

Valutakurser pr. 31.12.20 GBP 11,6462 (2019 = 11,5936)

Investeringene i regnskapet er ført etter kostmetoden.

H- Vinduet Fjerdingstad AS har følgende beløp i fordringer og gjeld hos datterselskapet:

	Kundefordring/fordring	Lev.gjeld	Netto
H- Window Fjerdingstad Uk Ltd	2.770.034	0	2.770.034

Note 6 - Investeringer i aksjer mv:

Selskapet har følgende investeringer i aksjeselskaper;

Selskap	Anskaffet	Forretn. ktr	Eierandel	Kostpris
H-Gruppen AS	30.07.89	Kirkenær	4,44 %	16.700
CalWin AS	17.02.90	Ålesund	0,48 %	51.610
Totalt				68.310

Selskapet har mottatt kr 14.818 i utbytte fra CalWin AS.



H- VINDUET FJERDINGSTAD AS (KONSERN)
3300 HOKKSUND

REGNSKAP 2020
NOTER

Note 7 - Varelager:

Råvarelager:

Råvarelageret er vurdert slik:

Anskaffelsesverdi: kr 37.231.731.

Regnskapsmessig og skattemessig verdi er identiske.

Vurderingen kommer ikke i strid med regnskapslovens regler for vurdering av omløpsmidler.

Varer under utførelse/ferdigvarer:

Arbeid under utførelse er vurdert til tilvirkningsverdien som består av:

- direkte produksjonskostnader - råvarer/hjelpstoffer
- direkte lønn inkludert arbeidsgiveravgift og feriepenger

Regnskapsmessig verdi utgjør kr 2.021.021. Skattemessig verdi er identisk.

Forhandlervarer:

Forhandlervarer er vurdert slik:

Anskaffelsesverdi: kr 832.224.

Regnskapsmessig og skattemessig verdi er identiske.

Vurderingen kommer ikke i strid med regnskapslovens regler for vurdering av omløpsmidler.

Note 8 - Fordringer:

Kundefordringene er vurdert til pålydende etter fradrag for avsetning til delkrederefond.

Avsetningen utgjør kr 650.000 pr. 31.12.20.

Avsetningen er foretatt av forsiktighetshensyn, og anses som god og forsiktig regnskapsførsel.

Inntrådte - faktiske tap utgjør kr 0 for 2020.

Avsetning tap på kundefordringer 01.01.	kr	650.000
Usikre fordringer pr. 31.12.	«	650.000
Endring	kr	0

Utestående fordringer pr. 31.12. utgjør kr 49.898.506 etter delkredereavsetning.

Andre fordringer utgjør kr 29.650.494.

Det er ingen av fordringene som forfaller senere enn ett år etter regnskapsårets slutt.

Skattemessig er kundefordringene nedskrevet med kr 268.399.

For Norwood er det konstaterte tap på kr 35.278 (2019 = 0). Det er ikke avsatt noe til delkredere i Norwood.



H- VINDUET FJERDINGSTAD AS (KONSERN)
3300 HOKKSUND

REGNSKAP 2020
NOTER

Note 9 - Bundne midler:

I posten inngår bundne bankinnskudd med kr 1.359.376.

Note 10 - Antall aksjer, aksjeeiere pr 31.12. m.m.:

<u>Selskapets aksjonærer er:</u>	<u>Antall</u>	<u>Eierandel:</u>	<u>(event. verv i selskapet)</u>
Fjerdingstad Holding AS	70.000	70,0%	
Lida Invest AS	20.000	20,0%	
Ninni AS	5.000	5,0%	
Sinar AS	5.000	5,0%	
Totalt	100.000	100,0%	

Aksjekapitalen utgjør kr 3.000.000, og er fordelt på 100.000 aksjer hver pålydende kr 30. Aksjene har like rettigheter.

Fjerdingstad Holding AS er representert ved styrets leder Knut Einar Fjerdingstad, og Lida Invest AS med styrets leder Harald Fjerdingstad.

Sinar AS er representert ved styrets leder Simen Einar Fjerdingstad.

Selskapet har til gode kr 3.436.769 ovenfor Fjerdingstad Holding AS. Fordringen er renteberegnet med kr 103.215.

Note 11 – Endring i egenkapital:

	Aksjekapital	Annen egenkapital	Minoritets- interesse	Sum
Egenkapital 01.01	3.000.000	141.143.873	13.349.403	157.493.276
Tilleggsutbytte, datter			- 2.296.300	- 2.296.300
Årets resultat		27.993.025	2.811.459	30.804.484
Avsatt utbytte		- 20.000.000	0	- 20.000.000
Andre forhold		94.655	-120.405	- 25.750
Egenkapital 31.12	3.000.000	149.231.553	13.744.157	165.975.710

Andre forhold er knyttet til kursendring på Zloty ovenfor NOK.

Minoritetsinteressen er vist i konsernets egenkapital ihht enhetssynet i regnskapsloven.

Konsernets egenkapital eksklusive minoritetsinteressen utgjør kr 152.231.553. (2019 = kr 144.143.873).



H- VINDUET FJERDINGSTAD AS (KONSERN)
3300 HOKKSUND

REGNSKAP 2020
NOTER

Note 12 - Skatter:

Morselskap:

Spesifikasjon av forskjellen mellom regnskapsmessig resultat før skattekostnad og skattepliktig nettoinntekt.

Resultat før skattekostnad		kr	25.481.503
Korrigeringer:			
Permanente forskjeller	kr	25.280	
3% inntektsføring av mottatt utbytte	«	655.795	
Mottatt aksjeutbytte	«	- 21.859.818	
Endring i midlertidige forskjeller	«	745.136	« - 20.433.607
Skattepliktig nettoinntekt		kr	5.047.896

Spesifikasjon av midlertidige forskjeller, underskudd til fremføring og beregning av utsatt skatt

Midlertidige forskjeller:	31.12.19	31.12.20	Endring
Anleggsmidler	1.627.253	1.411.445	215.808
Kundefordringer	- 354.273	- 383.601	29.328
Garantiavsetning	- 300.000	- 800.000	500.000
Regnskapsmessige avsetninger	- 100.000	- 100.000	0
Sum midlertidige forskjeller	872.980	127.844	745.136
Utsatt skatt 22%	192.056	28.126	163.930

Det er foretatt utligning av alle positive og negative midlertidige forskjeller.

Spesifikasjon av skattekostnad i resultatregnskapet:

Betalbar skatt	kr	1.110.537
Skattekostnad datterselskap	«	6.506.812
Endring i utsatt skatt	«	- 163.930
Skattekostnad	kr	7.453.419

Skattesatsen i Polen er på 19,0%.



H- VINDUET FJERDINGSTAD AS (KONSERN)

3300 HOKKSUND

REGNSKAP 2020

NOTER

Note 13 – Garantiforpliktelser:

Selskapet kostnadsførte i 2018 en garantiforpliktelse som har ligget latent, og som medførte at hele selskapets garantiavsetning på kr 1.000.000 ble motregnet mot kostnaden i 2018.

Selskapet vil gradvis bygge opp en ny garantiavsetning, og det er avsatt totalt kr 500.000 i garantiforpliktelse i 2020, og samlet avsetning utgjør nå kr 800.000.

Note 14 – Andre finanskostnader:

Konsernet hadde ett netto valutatap i 2020 på kr 802.186 (2019 = netto gevinst kr 1.392.688).