



ÅRSREGNSKAPET FOR REGNSKAPSÅRET 2024 - GENERELL INFORMASJON

Enheten

Organisasjonsnummer: 931 088 351
Organisasjonsform: Aksjeselskap
Foretaksnavn: ANDREASSEN-INVEST-AS AS
Forretningsadresse: Signes vei 21A
3244 SANDEFJORD

Regnskapsår

Årsregnskapets periode: 01.01.2024 - 31.12.2024

Konsern

Morselskap i konsern: Nei

Regnskapsregler

Regler for små foretak benyttet: Ja
Benyttet ved utarbeidelsen av årsregnskapet til selskapet: Regnskapslovens alminnelige regler

Årsregnskapet fastsatt av kompetent organ

Bekreftet av representant for selskapet: Raymond Hugo Andreassen
Dato for fastsettelse av årsregnskapet: 15.05.2025

Grunnlag for avgivelse

År 2024: Årsregnskapet er elektronisk innlevert
År 2023: Tall er hentet fra elektronisk innlevert årsregnskap fra 2024

Det er ikke krav til at årsregnskapet m.v. som sendes til Regnskapsregisteret er undertegnet. Kontrollen på at dette er utført ligger hos revisor/enhetens øverste organ. Sikkerheten ivaretas ved at innsender har rolle/rettighet for innsending av årsregnskapet via Altinn, og ved at det bekreftes at årsregnskapet er fastsatt av kompetent organ.

Brønnøysundregistrene, 24.05.2026



Resultatregnskap

Beløp i: NOK	Note	2024	2023
RESULTATREGNSKAP			
Inntekter			
Salgsinntekt		1 318 988	1 219 011
Sum inntekter		1 318 988	1 219 011
Kostnader			
Varekostnad		956 851	941 128
Lønnskostnad	2	329	160
Avskrivning av driftsmidler og immaterielle eiendeler	3	67 667	43 850
Annen driftskostnad		188 607	115 417
Sum kostnader		1 213 454	1 100 555
Driftsresultat		105 534	118 456
Finansinntekter og finanskostnader			
Annen finansinntekt		3 356	328
Sum finansinntekter		3 356	328
Annen rentekostnad		36 576	24 704
Annen finanskostnad		12 377	8 365
Sum finanskostnader		48 953	33 069
Netto finans		-45 597	-32 741
Resultat før skattekostnad		59 937	85 715
Skattekostnad på resultat	4	18 608	18 932
Årsresultat	5	41 329	66 783
Årsresultat etter minoritetsinteresser		41 329	66 783
Totalresultat		41 329	66 783
Overføringer og disponeringer			
Avsatt til annen egenkapital		41 329	66 783
Sum overføringer og disponeringer	5	41 329	66 783



Resultatregnskap

Beløp i: NOK	Note	2024	2023
---------------------	-------------	-------------	-------------



Balanse

Beløp i: NOK	Note	2024	2023
BALANSE - EIENDELER			
Anleggsmidler			
Immaterielle eiendeler			
Konsesjoner, patenter o.l.	3		
Utsatt skattefordel	4		
Goodwill	3	52 083	93 750
Sum immaterielle eiendeler	3	52 083	93 750
Varige driftsmidler			
Tomter, bygninger o.a. fast eiendom	3		
Maskiner og anlegg	3		
Skip og flytende installasjoner	3		
Driftsløsøre, inventar o.a. utstyr	3	91 400	117 400
Sum varige driftsmidler	3	91 400	117 400
Sum anleggsmidler		143 483	211 150
Omløpsmidler			
Varer			
Sum varer		578 760	619 533
Fordringer			
Kundefordringer		9 240	
Andre kortsiktige fordringer		8 346	9 780
Sum fordringer		17 586	9 780
Bankinnskudd, kontanter og lignende			
Bankinnskudd, kontanter o.l.		19 972	68 007
Sum bankinnskudd, kontanter og lignende		19 972	68 007
Sum omløpsmidler		616 318	697 320
SUM EIENDELER		759 801	908 470

BALANSE - EGENKAPITAL OG GJELD



Balanse

Beløp i: NOK	Note	2024	2023
Egenkapital			
Innskutt egenkapital			
Aksjekapital	6	30 000	30 000
Beholdning av egne aksjer	6		
Annen innskutt egenkapital		-5 570	-5 570
Sum innskutt egenkapital		24 430	24 430
Opptjent egenkapital			
Annen egenkapital		108 112	66 783
Sum opptjent egenkapital		108 112	66 783
Sum egenkapital	5	132 542	91 213
Gjeld			
Langsiktig gjeld			
Utsatt skatt	4		4 005
Sum avsetninger for forpliktelser			4 005
Annen langsiktig gjeld			
Øvrig langsiktig gjeld		587 534	658 314
Sum annen langsiktig gjeld		587 534	658 314
Sum langsiktig gjeld		587 534	662 319
Kortsiktig gjeld			
Leverandørgjeld		445	1 552
Betalbar skatt	4	22 613	14 927
Skyldig offentlige avgifter		8 108	42 230
Annen kortsiktig gjeld		8 560	96 229
Sum kortsiktig gjeld		39 726	154 938
Sum gjeld		627 260	817 257
SUM EGENKAPITAL OG GJELD		759 801	908 470



Brønnøysundregistrene

ÅRSREGNSKAP FOR REGNSKAPSÅRET 2024 - GENERELL INFORMASJON

Journalnummer: 2025 449923

Enheten

Organisasjonsnummer: 931 088 351
Organisasjonsform: Aksjeselskap
Foretaksnavn: ANDREASSEN-INVEST-AS AS
Forretningsadresse: Signes vei 21A
3244 SANDEFJORD

Regnskapsår

Årsregnskapets periode: 01.01.2024 - 31.12.2024

Konsern

Morselskap i konsern: Nei

Regnskapsregler

Regler for små foretak benyttet: Ja
Benyttet ved utarbeidelsen av
årsregnskapet til selskapet: Regnskapslovens alminnelige regler

Årsregnskapet fastsatt av kompetent organ

Bekreftet av representant for selskapet: Raymond Hugo Andreassen
Dato for fastsettelse av årsregnskapet: 15.05.2025

Revisjon

Selskapet har besluttet at årsregnskapet
ikke skal revideres: Ja
Årsregnskapet er utarbeidet av ekstern
autorisert regnskapsfører: Ja
Ekstern autorisert regnskapsfører har i
løpet av regnskapsåret bistått ved den
løpende regnskapsføringen eller utført
andre tjenester for selskapet enn å
utarbeide årsregnskapet: Ja

Grunnlag for avgivelse

År 2024: Årsregnskap er elektronisk innlevert.
År 2023: Tall er hentet fra elektronisk innlevert årsregnskap fra 2024.

Det er ikke krav til at årsregnskapet m.v. som sendes til Regnskapsregisteret er undertegnet. Kontrollen på at dette er utført ligger hos revisor/enhetens øverste organ. Sikkerheten ivaretas ved at innsender har rolle/rettighet for innsending av årsregnskapet via Altinn, og ved at det bekreftes at årsregnskapet er fastsatt av kompetent organ.

Brønnøysundregistrene, 21.05.2025

Brønnøysundregistrene
Postadresse: Postboks 900, 8910 Brønnøysund
Telefon: 75 00 75 00
E-post: firmapost@brreg.no Internett: www.brreg.no
Organisasjonsnummer: 974 760 673



Organisasjonsnr: 931 088 351
ANDREASSEN-INVEST-AS AS

RESULTATREGNSKAP

Beløp i: NOK	Note	2024	2023
RESULTATREGNSKAP			
Inntekter			
Salgsinntekt		1 318 988	1 219 011
Sum inntekter		1 318 988	1 219 011
Kostnader			
Varekostnad		956 851	941 128
Lønnskostnad	2	329	160
Avskrivning av driftsmidler og immaterielle eiendeler	3	67 667	43 850
Annen driftskostnad		188 607	115 417
Sum kostnader		1 213 454	1 100 555
Driftsresultat		105 534	118 456
Finansinntekter og finanskostnader			
Annen finansinntekt		3 356	328
Sum finansinntekter		3 356	328
Annen rentekostnad		36 576	24 704
Annen finanskostnad		12 377	8 365
Sum finanskostnader		48 953	33 069
Netto finans		-45 597	-32 741
Resultat før skattekostnad		59 937	85 715
Skattekostnad på resultat	4	18 608	18 932
Årsresultat	5	41 329	66 783
Årsresultat etter minoritetsinteresser		41 329	66 783
Totalresultat		41 329	66 783
Overføringer og disponeringer			
Avsatt til annen egenkapital		41 329	66 783
Sum overføringer og disponeringer	5	41 329	66 783



Organisasjonsnr: 931 088 351
ANDREASSEN-INVEST-AS AS

BALANSE

Beløp i: NOK

Note	2024	2023
------	------	------

BALANSE - EIENDELER

Anleggsmidler

Immaterielle eiendeler

Konsesjoner, patenter o.l.	3		
Utsatt skattefordel	4		
Goodwill	3	52 083	93 750
Sum immaterielle eiendeler	3	52 083	93 750

Varige driftsmidler

Tomter, bygninger o.a. fast eiendom	3		
Maskiner og anlegg	3		
Skip og flytende installasjoner	3		
Driftsløsøre, inventar o. a. utstyr	3	91 400	117 400
Sum varige driftsmidler	3	91 400	117 400

Sum anleggsmidler		143 483	211 150
-------------------	--	---------	---------

Omløpsmidler

Varer

Sum varer		578 760	619 533
-----------	--	---------	---------

Fordringer

Kundefordringer		9 240	
Andre kortsiktige fordringer		8 346	9 780
Sum fordringer		17 586	9 780

Bankinnskudd, kontanter og lignende

Bankinnskudd, kontanter o. l.		19 972	68 007
Sum bankinnskudd, kontanter og lignende		19 972	68 007

Sum omløpsmidler		616 318	697 320
------------------	--	---------	---------

SUM EIENDELER		759 801	908 470
---------------	--	---------	---------

BALANSE - EGENKAPITAL OG GJELD

Egenkapital

Innskutt egenkapital

Aksjekapital	6	30 000	30 000
Beholdning av egne aksjer	6		



Annen innskutt egenkapital		-5 570	-5 570
Sum innskutt egenkapital		24 430	24 430
Opptjent egenkapital			
Annen egenkapital		108 112	66 783
Sum opptjent egenkapital		108 112	66 783
Sum egenkapital	5	132 542	91 213
Gjeld			
Langsiktig gjeld			
Utsatt skatt	4		4 005
Sum avsetninger for forpliktelseser			4 005
Annen langsiktig gjeld			
Øvrig langsiktig gjeld		587 534	658 314
Sum annen langsiktig gjeld		587 534	658 314
Sum langsiktig gjeld		587 534	662 319
Kortsiktig gjeld			
Leverandørgjeld		445	1 552
Betalbar skatt	4	22 613	14 927
Skyldig offentlige avgifter		8 108	42 230
Annen kortsiktig gjeld		8 560	96 229
Sum kortsiktig gjeld		39 726	154 938
Sum gjeld		627 260	817 257
SUM EGENKAPITAL OG GJELD		759 801	908 470



Organisasjonsnr: 931 088 351
ANDREASSEN-INVEST-AS AS

NOTEOPPLYSNINGER - SELSKAP - alle poster oppgitt i hele tall

Note

Antall årsverk i regnskapsåret
0.00

Sum Beløp

Balanseført verdi 31.12. Varige driftsmidler Immaterielle eiend.

Konsernregnskap

Morselskapet sitt navn

Forretningskontor for morselskapet

Begrunnelse for at datterselskap er utelatt fra konsolideringen

Samlet beløp - tilknyttet selskap Årets Fjorårets

Samlet beløp - foretak i samme konsern Årets Fjorårets


Samlet beløp - foretak i samme konsern Årets Fjorårets


Samlet beløp - felles kontrollert virksomhet Årets Fjorårets


Pantstillelse Beløp

Beholdning av egne aksjer Antall Pålydende Andel av aksjek.



 BankID Signing
Raymond Hugo Andreassen
2025-05-15

 BankID Signing
Larissa Tavares De Oliveira
2025-05-18

 BankID Signing
Maria Da Vitoria Tavares De Ol
2025-05-19

Årsregnskap 2024

Andreassen-invest-as AS

Resultatregnskap
Balanse
Noter til regnskapet

Org.nr.: 931 088 351



RESULTATREGNSKAP

ANDREASSEN-INVEST-AS AS

DRIFTSINNEKTER OG DRIFTSKOSTNADER	Note	2024
Salgsinntekt		1 318 988
Sum driftsinntekter		1 318 988
Varekostnad		956 851
Lønnskostnad	2	329
Avskrivning av driftsmidler og immaterielle eiendeler	3	67 667
Annen driftskostnad		188 607
Sum driftskostnader		1 213 454
Driftsresultat		105 534
FINANSINNEKTER OG FINANSKOSTNADER		
Annen finansinntekt		3 356
Annen rentekostnad		36 576
Annen finanskostnad		12 377
Resultat av finansposter		-45 597
Resultat før skattekostnad		59 937
Skattekostnad på resultat	4	18 608
Årsresultat	5	41 329
OVERFØRINGER		
Avsatt til annen egenkapital		41 329
Sum overføringer	5	41 329



BALANSE

ANDREASSEN-INVEST-AS AS

EIENDELER	Note	2024
ANLEGGSMIDLER		
IMMATERIELLE EIENDELER		
Goodwill	3	52 083
Sum immaterielle eiendeler	3	52 083
VARIGE DRIFTSMIDLER		
Driftsløsøre, inventar o.a. utstyr	3	91 400
Sum varige driftsmidler	3	91 400
Sum anleggsmidler		143 483
OMLØPSMIDLER		
Lager av varer og annen beholdning		578 760
FORDRINGER		
Kundefordringer		9 240
Andre kortsiktige fordringer		8 346
Sum fordringer		17 586
Bankinnskudd, kontanter o.l.		19 972
Sum omløpsmidler		616 318
Sum eiendeler		759 801



BALANSE

ANDREASSEN-INVEST-AS AS

EGENKAPITAL OG GJELD	Note	2024
EGENKAPITAL		
INNSKUTT EGENKAPITAL		
Aksjekapital	6	30 000
Annen innskutt egenkapital		-5 570
Sum innskutt egenkapital		24 430
OPPTJENT EGENKAPITAL		
Annen egenkapital		108 112
Sum opptjent egenkapital		108 112
Sum egenkapital	5	132 542
GJELD		
AVSETNING FOR FORPLIKTELSER		
ANNEN LANGSIKTIG GJELD		
Øvrig langsiktig gjeld		587 534
Sum annen langsiktig gjeld		587 534
KORTSIKTIG GJELD		
Leverandørgjeld		445
Betalbar skatt	4	22 613
Skyldig offentlige avgifter		8 108
Annen kortsiktig gjeld		8 560
Sum kortsiktig gjeld		39 726
Sum gjeld		627 260
Sum egenkapital og gjeld		759 801

Sandefjord, 15.05.2025
Styret i Andreassen-invest-as AS

Raymond Hugo Andreassen Maria Da Vitoria Tavares De Oliveira Andreassen Larissa Tavares De Oliveira
styreleder nestleder styremedlem



NOTER TIL ÅRSOPPGJØRET

2024

Note 1 Regnskapsprinsipper

Årsregnskapet er satt opp i samsvar med regnskapsloven og NRS 8 - God regnskapsskikk for små foretak.

DRIFTSINNTEKTER

Inntektsføring ved salg av varer skjer på leveringstidspunktet. Tjenester inntektsføres etter hvert som de leveres.

SKATT

Skattekostnaden i resultatregnskapet omfatter både periodens betalbare skatt og endring i utsatt skatt. Utsatt skatt er beregnet med 22 % på grunnlag av de midlertidige forskjeller som eksisterer mellom regnskapsmessige og skattemessige verdier, samt ligningsmessig underskudd til fremføring ved utgangen av regnskapsåret. Skatteøkende og skattereduserende midlertidige forskjeller som reverserer eller kan reverseres i samme periode er utlignet og nettoført.

KLASSIFISERING OG VURDERING AV ANLEGGSMIDLER

Anleggsmidler omfatter eiendeler bestemt til varig eie og bruk. Anleggsmidler er vurdert til anskaffelseskost. Varige driftsmidler balanseføres og avskrives over driftsmidlets økonomiske levetid. Avskrivningsperioden for fast eiendom anskaffet etter 2009 er dekomponert i en del som gjelder råbygget og en del som gjelder faste tekniske installasjoner. Varige driftsmidler nedskrives til gjenvinnbart beløp ved verdifall som forventes ikke å være forbigående. Gjenvinnbart beløp er det høyeste av netto salgsverdi og verdi i bruk. Verdi i bruk er nåverdi av fremtidige kontantstrømmer knyttet til eiendelen. Nedskrivningen reverseres når grunnlaget for nedskrivningen ikke lenger er til stede.

KLASSIFISERING OG VURDERING AV OMLØPSMIDLER

Omløpsmidler og kortsiktig gjeld omfatter normalt poster som forfaller til betaling innen ett år etter balansedagen, samt poster som knytter seg til varekretsløpet. Omløpsmidler vurderes til laveste verdi av anskaffelseskost og virkelig verdi.

VARER

Varer er vurdert til det laveste av anskaffelseskost og netto salgsverdi.

FORDRINGER

Kundefordringer og andre fordringer oppføres til pålydende etter fradrag for avsetning til forventet tap. Avsetning til tap gjøres på grunnlag av en individuell vurdering av de enkelte fordringene.

Note 2 Lønnskostnader og antall årsverk

LØNNSKOSTNADER

	2024	2023
Andre ytelser	329	160
Sum	329	160

Selskapet hadde ingen ansatte i 2024.



NOTER TIL ÅRSOPPGJØRET

2024

Note 3 Anleggsmidler

	Goodwill	Driftsløsøre, inventar ol.	Sum
Anskaffelseskost pr. 01.01.24	125 000	130 000	255 000
= Anskaffelseskost 31.12.24	125 000	130 000	255 000
Akkumulerte avskrivninger 31.12.24	72 917	38 600	111 517
= Bokført verdi 31.12.24	52 083	91 400	143 483
Årets ordinære avskrivninger	41 667	26 000	67 667
Økonomisk levetid	3 år	5 år	

Note 4 Skatt

Årets skattekostnad	2024
Resultatført skatt på ordinært resultat:	
Betalbar skatt	22 613
Endring i utsatt skatt	-4 005
Skattekostnad ordinært resultat	18 608
Skattepliktig inntekt:	
Resultat før skatt	59 937
Permanente forskjeller	13 037
Endring i midlertidige forskjeller	29 811
Skattepliktig inntekt	102 785
Betalbar skatt i balansen:	
Betalbar skatt på årets resultat	22 613
Sum betalbar skatt i balansen	22 613

Skatteeffekten av midlertidige forskjeller som har gitt opphav til utsatt skatt og utsatte skattefordeler, spesifisert på typer av midlertidige forskjeller

	2024
Varige driftsmidler	-11 605
Sum	-11 605
Inngår ikke i beregningen av utsatt skatt	11 605
Utsatt skattefordel / skatt (22 %)	0

I henhold til God regnskapsskikk for små foretak balanseføres ikke utsatt skattefordel.



NOTER TIL ÅRSOPPGJØRET

2024

Note 5 Egenkapital

	Aksjekapital	Annen Innskutt egenkapital	Annen egenkapital	Sum egenkapital
Pr. 31.12.2023	30 000	-5 570	66 783	91 213
Årets resultat			41 329	41 329
Pr 31.12.2024	30 000	-5 570	108 112	132 542

Note 6 Aksjonærer

AKSJEKAPITALEN I ANDREASSEN-INVEST-AS AS PR. 31.12 BESTÅR AV:

	Antall	Pålydende	Bokført
Ordinære aksjer	30	1 000	30 000
Sum	30		30 000

EIERSTRUKTUR

De største aksjonærene i % pr. 31.12 var:

	Ordinære	Eierandel	Stemmeandel
Raymond Hugo Andreassen	30	100	100



Årsregnskap 2024

Andreassen-invest-as AS

Resultatregnskap
Balanse
Noter til regnskapet

Org.nr.: 931 088 351



RESULTATREGNSKAP

ANDREASSEN-INVEST-AS AS

DRIFTSINNEKTER OG DRIFTSKOSTNADER	Note	2024
Salgsinntekt		1 318 988
Sum driftsinntekter		1 318 988
Varekostnad		956 851
Lønnskostnad	2	329
Avskrivning av driftsmidler og immaterielle eiendeler	3	67 667
Annen driftskostnad		188 607
Sum driftskostnader		1 213 454
Driftsresultat		105 534
FINANSINNEKTER OG FINANSKOSTNADER		
Annen finansinntekt		3 356
Annen rentekostnad		36 576
Annen finanskostnad		12 377
Resultat av finansposter		-45 597
Resultat før skattekostnad		59 937
Skattekostnad på resultat	4	18 608
Årsresultat	5	41 329
OVERFØRINGER		
Avsatt til annen egenkapital		41 329
Sum overføringer	5	41 329



BALANSE

ANDREASSEN-INVEST-AS AS

EIENDELER	Note	2024
ANLEGGSMIDLER		
IMMATERIELLE EIENDELER		
Goodwill	3	52 083
Sum immaterielle eiendeler	3	52 083
VARIGE DRIFTSMIDLER		
Driftsløsøre, inventar o.a. utstyr	3	91 400
Sum varige driftsmidler	3	91 400
Sum anleggsmidler		143 483
OMLØPSMIDLER		
Lager av varer og annen beholdning		578 760
FORDRINGER		
Kundefordringer		9 240
Andre kortsiktige fordringer		8 346
Sum fordringer		17 586
Bankinnskudd, kontanter o.l.		19 972
Sum omløpsmidler		616 318
Sum eiendeler		759 801



BALANSE

ANDREASSEN-INVEST-AS AS

EGENKAPITAL OG GJELD	Note	2024
EGENKAPITAL		
INNSKUTT EGENKAPITAL		
Aksjekapital	6	30 000
Annen innskutt egenkapital		-5 570
Sum innskutt egenkapital		24 430
OPPTJENT EGENKAPITAL		
Annen egenkapital		108 112
Sum opptjent egenkapital		108 112
Sum egenkapital	5	132 542
GJELD		
AVSETNING FOR FORPLIKTELSER		
ANNEN LANGSIKTIG GJELD		
Øvrig langsiktig gjeld		587 534
Sum annen langsiktig gjeld		587 534
KORTSIKTIG GJELD		
Leverandørgjeld		445
Betalbar skatt	4	22 613
Skyldig offentlige avgifter		8 108
Annen kortsiktig gjeld		8 560
Sum kortsiktig gjeld		39 726
Sum gjeld		627 260
Sum egenkapital og gjeld		759 801

Sandefjord, 15.05.2025
Styret i Andreassen-invest-as AS

Raymond Hugo Andreassen styreleder
Maria Da Vitoria Tavares De Oliveira nestleder
Larissa Tavares De Oliveira styremedlem



NOTER TIL ÅRSOPPGJØRET

2024

Note 1 Regnskapsprinsipper

Årsregnskapet er satt opp i samsvar med regnskapsloven og NRS 8 - God regnskapsskikk for små foretak.

DRIFTSINNTEKTER

Inntektsføring ved salg av varer skjer på leveringstidspunktet. Tjenester inntektsføres etter hvert som de leveres.

SKATT

Skattekostnaden i resultatregnskapet omfatter både periodens betalbare skatt og endring i utsatt skatt. Utsatt skatt er beregnet med 22 % på grunnlag av de midlertidige forskjeller som eksisterer mellom regnskapsmessige og skattemessige verdier, samt ligningsmessig underskudd til fremføring ved utgangen av regnskapsåret. Skatteøkende og skattereduserende midlertidige forskjeller som reverserer eller kan reverseres i samme periode er utlignet og nettoført.

KLASSIFISERING OG VURDERING AV ANLEGGSMIDLER

Anleggsmidler omfatter eiendeler bestemt til varig eie og bruk. Anleggsmidler er vurdert til anskaffelseskost. Varige driftsmidler balanseføres og avskrives over driftsmidlets økonomiske levetid. Avskrivningsperioden for fast eiendom anskaffet etter 2009 er dekomponert i en del som gjelder råbygget og en del som gjelder faste tekniske installasjoner. Varige driftsmidler nedskrives til gjenvinnbart beløp ved verdifall som forventes ikke å være forbigående. Gjenvinnbart beløp er det høyeste av netto salgsverdi og verdi i bruk. Verdi i bruk er nåverdi av fremtidige kontantstrømmer knyttet til eiendelen. Nedskrivningen reverseres når grunnlaget for nedskrivningen ikke lenger er til stede.

KLASSIFISERING OG VURDERING AV OMLØPSMIDLER

Omløpsmidler og kortsiktig gjeld omfatter normalt poster som forfaller til betaling innen ett år etter balansedagen, samt poster som knytter seg til varekretsløpet. Omløpsmidler vurderes til laveste verdi av anskaffelseskost og virkelig verdi.

VARER

Varer er vurdert til det laveste av anskaffelseskost og netto salgsverdi.

FORDRINGER

Kundefordringer og andre fordringer oppføres til pålydende etter fradrag for avsetning til forventet tap. Avsetning til tap gjøres på grunnlag av en individuell vurdering av de enkelte fordringene.

Note 2 Lønnskostnader og antall årsverk

LØNNSKOSTNADER

	2024	2023
Andre ytelser	329	160
Sum	329	160

Selskapet hadde ingen ansatte i 2024.



NOTER TIL ÅRSOPPGJØRET 2024

Note 3 Anleggsmidler

	Goodwill	Driftsløsøre, inventar ol.	Sum
Anskaffelseskost pr. 01.01.24	125 000	130 000	255 000
= Anskaffelseskost 31.12.24	125 000	130 000	255 000
Akkumulerte avskrivninger 31.12.24	72 917	38 600	111 517
= Bokført verdi 31.12.24	52 083	91 400	143 483
Årets ordinære avskrivninger	41 667	26 000	67 667
Økonomisk levetid	3 år	5 år	

Note 4 Skatt

Årets skattekostnad	2024
Resultatført skatt på ordinært resultat:	
Betalbar skatt	22 613
Endring i utsatt skatt	-4 005
Skattekostnad ordinært resultat	18 608
Skattepliktig inntekt:	
Resultat før skatt	59 937
Permanente forskjeller	13 037
Endring i midlertidige forskjeller	29 811
Skattepliktig inntekt	102 785
Betalbar skatt i balansen:	
Betalbar skatt på årets resultat	22 613
Sum betalbar skatt i balansen	22 613

Skatteeffekten av midlertidige forskjeller som har gitt opphav til utsatt skatt og utsatte skattefordeler, spesifisert på typer av midlertidige forskjeller

	2024
Varige driftsmidler	-11 605
Sum	-11 605
Inngår ikke i beregningen av utsatt skatt	11 605
Utsatt skattefordel / skatt (22 %)	0

I henhold til God regnskapsskikk for små foretak balanseføres ikke utsatt skattefordel.



NOTER TIL ÅRSOPPGJØRET

2024

Note 5 Egenkapital

	Aksjekapital	Annen Innskutt egenkapital	Annen egenkapital	Sum egenkapital
Pr. 31.12.2023	30 000	-5 570	66 783	91 213
Årets resultat			41 329	41 329
Pr 31.12.2024	30 000	-5 570	108 112	132 542

Note 6 Aksjonærer

AKSJEKAPITALEN I ANDREASSEN-INVEST-AS AS PR. 31.12 BESTÅR AV:

	Antall	Pålydende	Bokført
Ordinære aksjer	30	1 000	30 000
Sum	30		30 000

EIERSTRUKTUR

De største aksjonærene i % pr. 31.12 var:

	Ordinære	Eierandel	Stemmeandel
Raymond Hugo Andreassen	30	100	100