



ÅRSREGNSKAPET FOR REGNSKAPSÅRET 2021 - GENERELL INFORMASJON

Enheten

Organisasjonsnummer: 999 650 066
Organisasjonsform: Aksjeselskap
Foretaksnavn: JOHNNY NERLAND AS
Forretningsadresse: Notenesgata 3
6002 ÅLESUND

Regnskapsår

Årsregnskapets periode: 01.01.2021 - 31.12.2021

Konsern

Morselskap i konsern: Nei

Regnskapsregler

Regler for små foretak benyttet: Ja
Benyttet ved utarbeidelsen av årsregnskapet til selskapet: Regnskapslovens alminnelige regler

Årsregnskapet fastsatt av kompetent organ

Bekreftet av representant for selskapet: View Ledger AS
Dato for fastsettelse av årsregnskapet: 30.06.2022

Grunnlag for avgivelse

År 2021: Årsregnskapet er elektronisk innlevert
År 2020: Tall er hentet fra elektronisk innlevert årsregnskap fra 2021

Det er ikke krav til at årsregnskapet m.v. som sendes til Regnskapsregisteret er undertegnet. Kontrollen på at dette er utført ligger hos revisor/enhetens øverste organ. Sikkerheten ivaretas ved at innsender har rolle/rettighet for innsending av årsregnskapet via Altinn, og ved at det bekreftes at årsregnskapet er fastsatt av kompetent organ.

Brønnøysundregistrene, 13.07.2023



Resultatregnskap

| Beløp i: NOK | Note | 2021 | 2020 |
|---|------|------------------|------------------|
| RESULTATREGNSKAP | | | |
| Inntekter | | | |
| Salgsinntekt | | 2 787 834 | 2 645 480 |
| Sum inntekter | | 2 787 834 | 2 645 480 |
| Kostnader | | | |
| Lønnskostnad | 6 | 1 015 701 | 939 319 |
| Avskrivning av driftsmidler og immaterielle eiendeler | 7 | 35 400 | 38 200 |
| Annen driftskostnad | 6 | 787 694 | 655 960 |
| Sum kostnader | | 1 838 795 | 1 633 479 |
| Driftsresultat | | 949 039 | 1 012 001 |
| Finansinntekter og finanskostnader | | | |
| Annen renteinntekt | | 668 | 9 867 |
| Verdiøkning markedsbaserte omløpsmidler | | 425 321 | 583 449 |
| Sum finansinntekter | | 425 989 | 593 316 |
| Annen rentekostnad | | 348 | 8 742 |
| Annen finanskostnad | | | 4 |
| Sum finanskostnader | | 348 | 8 746 |
| Netto finans | | 425 641 | 584 570 |
| Ordinært resultat før skattekostnad | | 1 374 680 | 1 596 572 |
| Skattekostnad på ordinært resultat | 3 | 208 924 | 222 965 |
| Ordinært resultat etter skattekostnad | | 1 165 756 | 1 373 607 |
| Årsresultat | | 1 165 756 | 1 373 607 |
| Årsresultat etter minoritetsinteresser | | 1 165 756 | 1 373 607 |
| Totalresultat | | 1 165 756 | 1 373 607 |
| Overføringer og disponeringer | | | |
| Ordinært utbytte | | | 300 000 |



Resultatregnskap

| Beløp i: NOK | Note | 2021 | 2020 |
|--|-------------|------------------|------------------|
| Tilleggsutbytte | | 1 000 000 | 200 000 |
| Avsatt til annen egenkapital | | 165 756 | 873 607 |
| Sum overføringer og disponeringer | | 1 165 756 | 1 373 607 |



Balanse

| Beløp i: NOK | Note | 2021 | 2020 |
|--|------|------------------|------------------|
| BALANSE - EIENDELER | | | |
| Anleggsmidler | | | |
| Immaterielle eiendeler | | | |
| Varige driftsmidler | | | |
| Driftsløsøre, inventar o.a. utstyr | 7 | 199 137 | 134 537 |
| Sum varige driftsmidler | 7 | 199 137 | 134 537 |
| Finansielle anleggsmidler | | | |
| Investeringer i aksjer og andeler | | 1 | 1 |
| Sum finansielle anleggsmidler | | 1 | 1 |
| Sum anleggsmidler | | 199 138 | 134 538 |
| Omløpsmidler | | | |
| Varer | | | |
| Fordringer | | | |
| Andre kortsiktige fordringer | | 111 948 | 162 671 |
| Sum fordringer | 2 | 111 948 | 162 671 |
| Investeringer | | | |
| Markedsbaserte aksjer | | 5 183 840 | 4 038 587 |
| Sum investeringer | | 5 183 840 | 4 038 587 |
| Bankinnskudd, kontanter og lignende | | | |
| Bankinnskudd, kontanter o.l. | 4 | 600 193 | 630 075 |
| Sum bankinnskudd, kontanter og lignende | | 600 193 | 630 075 |
| Sum omløpsmidler | | 5 895 981 | 4 831 333 |
| SUM EIENDELER | | 6 095 119 | 4 965 871 |

BALANSE - EGENKAPITAL OG GJELD



Balanse

| Beløp i: NOK | Note | 2021 | 2020 |
|--|------|------------------|------------------|
| Egenkapital | | | |
| Innskutt egenkapital | | | |
| Aksjekapital | 5 | 30 000 | 30 000 |
| Annen innskutt egenkapital | | -6 822 | -6 822 |
| Sum innskutt egenkapital | | 23 178 | 23 178 |
| Opptjent egenkapital | | | |
| Annen egenkapital | | 4 284 141 | 4 118 385 |
| Sum opptjent egenkapital | | 4 284 141 | 4 118 385 |
| Sum egenkapital | | 4 307 319 | 4 141 563 |
| Gjeld | | | |
| Langsiktig gjeld | | | |
| Utsatt skatt | 3 | 14 635 | 15 130 |
| Sum avsetninger for forpliktelser | | 14 635 | 15 130 |
| Annen langsiktig gjeld | | | |
| Sum langsiktig gjeld | | 14 635 | 15 130 |
| Kortsiktig gjeld | | | |
| Leverandørgjeld | | 12 915 | 8 497 |
| Betalbar skatt | 3 | 209 419 | 227 751 |
| Skyldig offentlige avgifter | | 86 375 | 112 030 |
| Utbytte | | 1 000 000 | 300 000 |
| Annen kortsiktig gjeld | | 464 457 | 160 900 |
| Sum kortsiktig gjeld | | 1 773 166 | 809 178 |
| Sum gjeld | | 1 787 801 | 824 308 |
| SUM EGENKAPITAL OG GJELD | | 6 095 119 | 4 965 871 |



Brønnøysundregistrene

ÅRSREGNSKAP FOR REGNSKAPSÅRET 2021 - GENERELL INFORMASJON

Journalnummer: 2022 897293

Enheten

Organisasjonsnummer: 999 650 066
Organisasjonsform: Aksjeselskap
Foretaksnavn: JOHNNY NERLAND AS
Forretningsadresse: Notenesgata 3
6002 ÅLESUND

Regnskapsår

Årsregnskapets periode: 01.01.2021 - 31.12.2021

Konsern

Morselskap i konsern: Nei

Regnskapsregler

Regler for små foretak benyttet: Ja
Benyttet ved utarbeidelsen av
årsregnskapet til selskapet: Regnskapslovens alminnelige regler

Årsregnskapet fastsatt av kompetent organ

Bekreftet av representant for selskapet: View Ledger AS
Dato for fastsettelse av årsregnskapet: 30.06.2022

Revisjon

Selskapet har besluttet at årsregnskapet
ikke skal revideres: Ja
Årsregnskapet er utarbeidet av ekstern
autorisert regnskapsfører: Ja
Ekstern autorisert regnskapsfører har i
løpet av regnskapsåret bistått ved den
løpende regnskapsføringen eller utført
andre tjenester for selskapet enn å
utarbeide årsregnskapet: Ja

Grunnlag for avgivelse

År 2021: Årsregnskap er elektronisk innlevert.
År 2020: Tall er hentet fra elektronisk innlevert årsregnskap fra 2021.

Det er ikke krav til at årsregnskapet m.v. som sendes til Regnskapsregisteret er undertegnet. Kontrollen på at dette er utført ligger hos revisor/enhetens øverste organ. Sikkerheten ivaretas ved at innsender har rolle/rettighet for innsending av årsregnskapet via Altinn, og ved at det bekreftes at årsregnskapet er fastsatt av kompetent organ.

Brønnøysundregistrene, 15.08.2022

Brønnøysundregistrene
Postadresse: Postboks 900, 8910 Brønnøysund
Telefon: 75 00 75 00
E-post: firmapost@brreg.no Internett: www.brreg.no
Organisasjonsnummer: 974 760 673



Organisasjonsnr: 999 650 066
JOHNNY NERLAND AS

RESULTATREGNSKAP

| Beløp i: NOK | Note | 2021 | 2020 |
|---|-------------|------------------|------------------|
| RESULTATREGNSKAP | | | |
| Inntekter | | | |
| Salgsinntekt | | 2 787 834 | 2 645 480 |
| Sum inntekter | | 2 787 834 | 2 645 480 |
| Kostnader | | | |
| Lønnskostnad | 6 | 1 015 701 | 939 319 |
| Avskrivning av driftsmidler og immaterielle eiendeler | 7 | 35 400 | 38 200 |
| Annen driftskostnad | 6 | 787 694 | 655 960 |
| Sum kostnader | | 1 838 795 | 1 633 479 |
| Driftsresultat | | 949 039 | 1 012 001 |
| Finansinntekter og finanskostnader | | | |
| Annen renteinntekt | | 668 | 9 867 |
| Verdiøkning markedsbaserte omløpsmidler | | 425 321 | 583 449 |
| Sum finansinntekter | | 425 989 | 593 316 |
| Annen rentekostnad | | 348 | 8 742 |
| Annen finanskostnad | | | 4 |
| Sum finanskostnader | | 348 | 8 746 |
| Netto finans | | 425 641 | 584 570 |
| Ordinært resultat før skattekostnad | | 1 374 680 | 1 596 572 |
| Skattekostnad på ordinært resultat | 3 | 208 924 | 222 965 |
| Ordinært resultat etter skattekostnad | | 1 165 756 | 1 373 607 |
| Årsresultat | | 1 165 756 | 1 373 607 |
| Årsresultat etter minoritetsinteresser | | 1 165 756 | 1 373 607 |
| Totalresultat | | 1 165 756 | 1 373 607 |
| Overføringer og disponeringer | | | |
| Ordinært utbytte | | | 300 000 |
| Tilleggsutbytte | | 1 000 000 | 200 000 |
| Avsatt til annen egenkapital | | 165 756 | 873 607 |
| Sum overføringer og disponeringer | | 1 165 756 | 1 373 607 |





Organisasjonsnr: 999 650 066
JOHNNY NERLAND AS

BALANSE

| Beløp i: NOK | Note | 2021 | 2020 |
|--|------|------------------|------------------|
| BALANSE - EIENDELER | | | |
| Anleggsmidler | | | |
| Immaterielle eiendeler | | | |
| Varige driftsmidler | | | |
| Driftsløsøre, inventar o. a. utstyr | | | |
| | 7 | 199 137 | 134 537 |
| Sum varige driftsmidler | 7 | 199 137 | 134 537 |
| Finansielle anleggsmidler | | | |
| Investeringer i aksjer og andeler | | | |
| | | 1 | 1 |
| Sum finansielle anleggsmidler | | 1 | 1 |
| Sum anleggsmidler | | 199 138 | 134 538 |
| Omløpsmidler | | | |
| Varer | | | |
| Fordringer | | | |
| Andre kortsiktige fordringer | | | |
| | | 111 948 | 162 671 |
| Sum fordringer | 2 | 111 948 | 162 671 |
| Investeringer | | | |
| Markedsbaserte aksjer | | | |
| | | 5 183 840 | 4 038 587 |
| Sum investeringer | | 5 183 840 | 4 038 587 |
| Bankinnskudd, kontanter og lignende | | | |
| Bankinnskudd, kontanter o. l. | | | |
| | 4 | 600 193 | 630 075 |
| Sum bankinnskudd, kontanter og lignende | | 600 193 | 630 075 |
| Sum omløpsmidler | | 5 895 981 | 4 831 333 |
| SUM EIENDELER | | 6 095 119 | 4 965 871 |
| BALANSE - EGENKAPITAL OG GJELD | | | |
| Egenkapital | | | |
| Innskutt egenkapital | | | |
| Aksjekapital | | | |
| | 5 | 30 000 | 30 000 |
| Annen innskutt egenkapital | | | |
| | | -6 822 | -6 822 |
| Sum innskutt egenkapital | | 23 178 | 23 178 |



| | | |
|--|------------------|------------------|
| Opptjent egenkapital | | |
| Annen egenkapital | 4 284 141 | 4 118 385 |
| Sum opptjent egenkapital | 4 284 141 | 4 118 385 |
| Sum egenkapital | 4 307 319 | 4 141 563 |
| Gjeld | | |
| Langsiktig gjeld | | |
| Utsatt skatt | 3 14 635 | 15 130 |
| Sum avsetninger for forpliktelser | 14 635 | 15 130 |
| Annen langsiktig gjeld | | |
| Sum langsiktig gjeld | 14 635 | 15 130 |
| Kortsiktig gjeld | | |
| Leverandørgjeld | 12 915 | 8 497 |
| Betalbar skatt | 3 209 419 | 227 751 |
| Skyldig offentlige avgifter | 86 375 | 112 030 |
| Utbytte | 1 000 000 | 300 000 |
| Annen kortsiktig gjeld | 464 457 | 160 900 |
| Sum kortsiktig gjeld | 1 773 166 | 809 178 |
| Sum gjeld | 1 787 801 | 824 308 |
| SUM EGENKAPITAL OG GJELD | 6 095 119 | 4 965 871 |



Organisasjonsnr: 999 650 066
JOHNNY NERLAND AS

NOTEOPPLYSNINGER - SELSKAP - alle poster oppgitt i hele tall

Note

Antall aksjer og aksjeeiere

Note

Antall årsverk i regnskapsåret

Virksomheten har hatt følgende antall årsverk:
1.00

Omløpsmidler Startdato Sluttdato Endring

Skattemessig fremf.undersk. Startdato Sluttdato Endring

Kortsiktig gjeld Startdato Sluttdato Endring



BankID Signing
Johnny André Nerland
2022-08-12



Årsregnskap 2021 Johnny Nerland AS

Resultatregnskap
Balanse
Noter til regnskapet



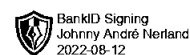
Org.nr.: 999 650 066



RESULTATREGNSKAP

JOHNNY NERLAND AS

| DRIFTSINNEKTER OG DRIFTSKOSTNADER | Note | 2021 | 2020 |
|---|------|------------------|------------------|
| Salgsinntekt | | 2 787 834 | 2 645 480 |
| Sum driftsinntekter | | 2 787 834 | 2 645 480 |
| Lønnskostnad | 6 | 1 015 701 | 939 319 |
| Avskrivning av driftsmidler og immaterielle eiendeler | 7 | 35 400 | 38 200 |
| Annen driftskostnad | 6 | 787 694 | 655 960 |
| Sum driftskostnader | | 1 838 795 | 1 633 479 |
| Driftsresultat | | 949 039 | 1 012 001 |
| FINANSINNEKTER OG FINANSKOSTNADER | | | |
| Annen renteinntekt | | 668 | 9 867 |
| Verdøkning markedsbaserte omløpsmidler | | 425 321 | 583 449 |
| Annen rentekostnad | | 348 | 8 742 |
| Annen finanskostnad | | 0 | 4 |
| Resultat av finansposter | | 425 641 | 584 570 |
| Ordinært resultat før skattekostnad | | 1 374 680 | 1 596 572 |
| Skattekostnad på ordinært resultat | 3 | 208 924 | 222 965 |
| Ordinært resultat | | 1 165 756 | 1 373 607 |
| Årsresultat | | 1 165 756 | 1 373 607 |
| OVERFØRINGER | | | |
| Avsatt til utbytte | | 0 | 300 000 |
| Tilleggsutbytte | | 1 000 000 | 200 000 |
| Avsatt til annen egenkapital | | 165 756 | 873 607 |
| Sum overføringer | | 1 165 756 | 1 373 607 |



BALANSE

JOHNNY NERLAND AS

| EIENDELER | Note | 2021 | 2020 |
|--------------------------------------|----------|------------------|------------------|
| ANLEGGSMIDLER | | | |
| VARIGE DRIFTSMIDLER | | | |
| Driftsløsøre, inventar o.a. utstyr | 7 | 199 137 | 134 537 |
| Sum varige driftsmidler | 7 | 199 137 | 134 537 |
| FINANSIELLE ANLEGGSMIDLER | | | |
| Investeringer i aksjer og andeler | | 1 | 1 |
| Sum finansielle anleggsmidler | | 1 | 1 |
| Sum anleggsmidler | | 199 138 | 134 538 |
| OMLØPSMIDLER | | | |
| FORDRINGER | | | |
| Andre kortsiktige fordringer | | 111 948 | 162 671 |
| Sum fordringer | 2 | 111 948 | 162 671 |
| INVESTERINGER | | | |
| Markedsbaserte aksjer | | 5 183 840 | 4 038 587 |
| Sum investeringer | | 5 183 840 | 4 038 587 |
| Bankinnskudd, kontanter o.l. | 4 | 600 193 | 630 075 |
| Sum omløpsmidler | | 5 895 981 | 4 831 333 |
| Sum eiendeler | | 6 095 119 | 4 965 871 |



BALANSE

JOHNNY NERLAND AS


| EGENKAPITAL OG GJELD | Note | 2021 | 2020 |
|------------------------------------|------|------------------|------------------|
| INNSKUTT EGENKAPITAL | | | |
| Aksjekapital | 5 | 30 000 | 30 000 |
| Annen innskutt egenkapital | | -6 822 | -6 822 |
| Sum innskutt egenkapital | | 23 178 | 23 178 |
| OPPTJENT EGENKAPITAL | | | |
| Annen egenkapital | | 4 284 141 | 4 118 385 |
| Sum opptjent egenkapital | | 4 284 141 | 4 118 385 |
| Sum egenkapital | | 4 307 319 | 4 141 563 |
| GJELD | | | |
| AVSETNING FOR FORPLIKTELSER | | | |
| Utsatt skatt | 3 | 14 635 | 15 130 |
| KORTSIKTIG GJELD | | | |
| Leverandørgjeld | | 12 915 | 8 497 |
| Betalbar skatt | 3 | 209 419 | 227 751 |
| Skyldig offentlige avgifter | | 86 375 | 112 030 |
| Utbytte | | 1 000 000 | 300 000 |
| Annen kortsiktig gjeld | | 464 457 | 160 900 |
| Sum kortsiktig gjeld | | 1 773 166 | 809 178 |
| Sum gjeld | | 1 787 801 | 824 308 |
| Sum egenkapital og gjeld | | 6 095 119 | 4 965 871 |

Ålesund, 30.06.2022
Styret i Johnny Nerland AS

Johnny Nerland
Enestyre/daglig leder



Johnny Nerland AS



NOTE 1 REGNSKAPSPRINSIPPER OG VIRKNING AV PRINSIPPENDRINGER

I årsregnskapet er alle poster verdsatt og periodisert i overensstemmelse med regnskapslovens bestemmelser og reglene som følger av god regnskapsskikk og etter reglene for små foretak.

Klassifisering

Eiendeler bestemt til varig eie eller bruk er medtatt som anleggsmidler. Øvrige eiendeler er klassifisert som omløpsmidler.

Varige driftsmidler og avskrivninger

Varige driftsmidler er vurdert til historisk kost etter fradrag for bedriftsøkonomiske avskrivninger som er beregnet på grunnlag av kostpris og antatt økonomisk levetid.

Fordringer

Fordringer er oppført i balansen med fordringens pålydende etter fradrag for konstaterte og forventede tap.

Skattekostnad og utsatt skatt

Skattekostnaden er knyttet til det regnskapsmessige resultat og består av betalbar skatt og endring i netto utsatt skatt.

Driftsinntekter og kostnader

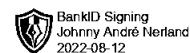
Inntektsføring skjer etter opptjeningsprinsippet som normalt vil være leveringstidspunktet for varer og tjenester. Kostnader medtas etter sammenstillingsprinsippet, dvs at kostnader medtas i samme periode som tilhørende inntekter inntektsføres.

NOTE 2 VURDERING AV KUNDEFORDRINGER

Selskapet har ingen kundefordringer med forfall senere enn ett år.



Johnny Nerland AS



NOTE 3 SKATT

| Årets skattekostnad | 2021 | 2020 |
|--|----------------|------------------|
| Resultatført skatt på ordinært resultat: | | |
| Betalbar skatt | 209 419 | 227 751 |
| Endring i utsatt skatt | -495 | -4 786 |
| Skattekostnad ordinært resultat | 208 924 | 222 965 |
| Skattepliktig inntekt: | | |
| Ordinært resultat før skatt | 1 374 680 | 1 596 572 |
| Permanente forskjeller | -425 023 | -583 096 |
| Endring i midlertidige forskjeller | 2 247 | 21 758 |
| Skattepliktig inntekt | 951 904 | 1 035 234 |
| Betalbar skatt i balansen: | | |
| Betalbar skatt på årets resultat | 209 419 | 227 751 |
| Sum betalbar skatt i balansen | 209 419 | 227 751 |

Skatteeffekten av midlertidige forskjeller som har gitt opphav til utsatt skatt og utsatte skattefordeler, spesifisert på typer av midlertidige forskjeller

| | 2021 | 2020 | Endring |
|----------------------------------|---------------|---------------|----------------|
| Varige driftsmidler | 66 524 | 68 771 | 2 247 |
| Sum | 66 524 | 68 771 | 2 247 |
| Grunnlag for utsatt skatt | 66 524 | 68 771 | 2 247 |
| Utsatt skatt (22 %) | 14 635 | 15 130 | 494 |

NOTE 4 BANKINNSKUDD

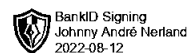
Av selskapets bankinnskudd er kr. 48 811,- bundne skattetrekksmidler.

NOTE 5 AKSJONÆRTABELL

Aksjekapitalen i Johnny Nerland AS består av 30 aksjer pålydende kr. 1000,- og er 100% eid av Johnny Nerland.



Johnny Nerland AS



NOTE 6 LØNSKOSTNADER OG GODTGJØRELSE

| Lønnskostnader | 2021 | 2020 |
|--------------------|------------------|----------------|
| Lønninger | 780 624 | 713 439 |
| Arbeidsgiveravgift | 143 633 | 129 187 |
| Pensjonskostnader | 73 143 | 69 366 |
| Andre ytelser | 18 301 | 27 326 |
| Sum | 1 015 701 | 939 319 |

Selskapet har i 2021 sysselsatt 1 årsverk.

PENSJONSFORPLIKTELSE

Selskapet er pliktig til å ha tjenestepensjonsordning etter lov om obligatorisk tjenestepensjon. Selskapets pensjonsordninger tilfredsstiller kravene i denne lov.

NOTE 7 ANLEGGSMIDLER

| | Driftsløsøre, inventar ol. | Sum |
|------------------------------------|-------------------------------|----------------|
| Anskaffelseskost pr. 01.01.21 | 225 737 | 225 737 |
| + Tilgang kjøpte driftsmidler | 100 000 | 100 000 |
| = Anskaffelseskost 31.12.21 | 325 737 | 325 737 |
| Akkumulerte avskrivninger 31.12.21 | 126 600 | 126 600 |
| = Bokført verdi 31.12.21 | 199 137 | 199 137 |
| Årets ordinære avskrivninger | 35 400 | 35 400 |
| Økonomisk levetid | 5-7 år | |