



ÅRSREGNSKAPET FOR REGNSKAPSÅRET 2020 - GENERELL INFORMASJON

Enheten

Organisasjonsnummer: 921 349 564
Organisasjonsform: Aksjeselskap
Foretaksnavn: HELSEPARTNER NORD-NORGE AS
Forretningsadresse: Strandvegen 106
9006 TROMSØ

Regnskapsår

Årsregnskapets periode: 01.01.2020 - 31.12.2020

Konsern

Mørselskap i konsern: Ja
Konsernregnskap lagt ved: Ja

Regnskapsregler

Regler for små foretak benyttet: Ja
Benyttet ved utarbeidelsen av årsregnskapet til selskapet: Regnskapslovens alminnelige regler
Benyttet ved utarbeidelsen av årsregnskapet til konsernet: Regnskapslovens alminnelige regler

Årsregnskapet fastsatt av kompetent organ

Bekreftet av representant for selskapet: Hilde Sjurelv
Dato for fastsettelse av årsregnskapet: 22.06.2021

Grunnlag for avgivelse

År 2020: Årsregnskapet er elektronisk innlevert
År 2019: Tall er hentet fra elektronisk innlevert årsregnskap fra 2020

Det er ikke krav til at årsregnskapet m.v. som sendes til Regnskapsregisteret er undertegnet. Kontrollen på at dette er utført ligger hos revisor/enhetens øverste organ. Sikkerheten ivaretas ved at innsender har rolle/rettighet for innsending av årsregnskapet via Altinn, og ved at det bekreftes at årsregnskapet er fastsatt av kompetent organ.

Brønnøysundregistrene, 18.06.2022



Resultatregnskap

Beløp i: NOK	Note	2020	2019
RESULTATREGNSKAP			
Inntekter			
Annen driftsinntekt	8	12 816 000	820 000
Sum inntekter		12 816 000	820 000
Kostnader			
Lønnskostnad	1	5 003 000	2 045 000
Avskrivning på varige driftsmidler og immaterielle eiendeler	2	151 000	20 000
Annen driftskostnad	1	3 712 000	1 837 000
Sum kostnader		8 866 000	3 902 000
Driftsresultat		3 950 000	-3 082 000
Finansinntekter og finanskostnader			
Inntekt på investering i datterselskap og tilknyttet selskap		0	4 294 000
Renteinntekt fra foretak i samme konsern	7	128 000	341 000
Annen renteinntekt		20 000	6 000
Sum finansinntekter		148 000	4 641 000
Rentekostnad til foretak i samme konsern	7	56 000	69 000
Annen rentekostnad		2 003 000	2 089 000
Annen finanskostnad			15 000
Sum finanskostnader		2 059 000	2 173 000
Netto finans		-1 911 000	2 468 000
Ordinært resultat før skattekostnad		2 039 000	-614 000
Skattekostnad på ordinært resultat	10	452 000	-129 000
Ordinært resultat etter skattekostnad		1 587 000	-485 000
Årsresultat		1 587 000	-485 000
Overføringer og disponeringer			
Udekket tap	5	825 000	-484 000
Overføringer til/fra annen egenkapital	5	762 000	
Sum overføringer og disponeringer	5	1 587 000	-484 000



Resultatregnskap

Beløp i: NOK	Note	2020	2019
---------------------	-------------	-------------	-------------



Balanse

Beløp i: NOK	Note	2020	2019
BALANSE - EIENDELER			
Anleggsmidler			
Immaterielle eiendeler			
Konsesjoner, patenter, lisenser, varemerker og lignende rettigheter	2	1 418 000	25 000
Utsatt skattefordel	10	0	129 000
Sum immaterielle eiendeler		1 418 000	154 000
Varige driftsmidler			
Driftsløsøre, inventar, verktøy, kontormaskiner og lignende		105 000	68 000
Sum varige driftsmidler		105 000	68 000
Finansielle anleggsmidler			
Investering i datterselskap	6	97 742 000	80 436 000
Lån til foretak i samme konsern	7,9	0	4 802 000
Sum finansielle anleggsmidler		97 742 000	85 238 000
Sum anleggsmidler		99 265 000	85 460 000
Omløpsmidler			
Varer			
Fordringer			
Kundefordringer konsern	7	1 035 000	430 000
Kundefordringer	7	1 249 000	
Andre fordringer		164 000	149 000
Konsernfordringer	7	3 897 000	21 152 000
Sum fordringer		6 345 000	21 731 000
Bankinnskudd, kontanter og lignende			
Bankinnskudd, kontanter og lignende	3	6 418 000	6 078 000
Sum bankinnskudd, kontanter og lignende		6 418 000	6 078 000
Sum omløpsmidler		12 763 000	27 809 000
SUM EIENDELER		112 028 000	113 269 000



Balanse

Beløp i: NOK	Note	2020	2019
BALANSE - EGENKAPITAL OG GJELD			
Egenkapital			
Innskutt egenkapital			
Selskapskapital	4,5	64 000	59 000
Overkurs	5	63 680 000	58 685 000
Ikke registrert kapitalforhøyelse			0
Sum innskutt egenkapital		63 744 000	58 744 000
Opptjent egenkapital			
Annen egenkapital	5	763 000	
Udekket tap			825 000
Sum opptjent egenkapital		763 000	-825 000
Sum egenkapital		64 507 000	57 919 000
Gjeld			
Langsiktig gjeld			
Annen langsiktig gjeld			
Gjeld til kredittinstitusjoner	9	31 667 000	39 167 000
Langsiktig konserngjeld	7	2 000 000	
Sum annen langsiktig gjeld		33 667 000	39 167 000
Sum langsiktig gjeld		33 667 000	39 167 000
Kortsiktig gjeld			
Leverandørgjeld	7	338 000	119 000
Betalbar skatt	10	19 000	0
Skyldige offentlige avgifter		293 000	127 000
Kortsiktig konserngjeld	7	12 699 000	15 529 000
Annen kortsiktig gjeld		505 000	409 000
Sum kortsiktig gjeld		13 854 000	16 184 000
Sum gjeld		47 521 000	55 351 000
SUM EGENKAPITAL OG GJELD		112 028 000	113 270 000



Balanse

Beløp i: NOK	Note	2020	2019
---------------------	-------------	-------------	-------------



Konsernets resultatregnskap

Beløp i: NOK	Note	2020	2019
RESULTATREGNSKAP			
Inntekter			
Salgsinntekt	2	149 058 000	130 534 000
Annen driftsinntekt		-95 000	888 000
Sum inntekter		148 963 000	131 422 000
Kostnader			
Varekostnad		5 340 000	5 079 000
Lønnskostnad	3,8	109 068 000	100 191 000
Avskrivning på varige driftsmidler og immaterielle eiendeler	5	12 802 000	10 070 000
Annen driftskostnad		19 949 000	18 438 000
Sum kostnader		147 159 000	133 778 000
Driftsresultat		1 804 000	-2 356 000
Finansinntekter og finanskostnader			
Annen renteinntekt		39 000	50 000
Sum finansinntekter		39 000	50 000
Annen rentekostnad		2 180 000	2 241 000
Annen finanskostnad		0	18 000
Sum finanskostnader		2 180 000	2 259 000
Netto finans		-2 141 000	-2 209 000
Ordinært resultat før skattekostnad		-337 000	-4 565 000
Skattekostnad på ordinært resultat	9	1 244 000	112 000
Ordinært resultat etter skattekostnad		-1 581 000	-4 677 000
Årsresultat		-1 581 000	-4 677 000



Konsernets balanse

Beløp i: NOK	Note	2020	2019
BALANSE - EIENDELER			
Anleggsmidler			
Immaterielle eiendeler			
Forskning og utvikling		896 000	1 203 000
Konsesjoner, patenter, lisenser, varemerker og lignende rettigheter		313 000	393 000
Immatrielle driftsmidler		1 419 000	24 000
Utsatt skattefordel	9	684 000	931 000
Goodwill	4	59 249 000	66 645 000
Sum immaterielle eiendeler		62 561 000	69 196 000
Varige driftsmidler			
Tomter, bygninger og annen fast eiendom	5	22 268 000	25 481 000
Maskiner og anlegg	5	459 000	114 000
Driftsløsøre, inventar, verktøy, kontormaskiner og lignende	5	5 185 000	5 850 000
Sum varige driftsmidler		27 912 000	31 445 000
Finansielle anleggsmidler			
Investeringer i aksjer og andeler		25 000	25 000
Andre fordringer		4 000	32 000
Sum finansielle anleggsmidler		29 000	57 000
Sum anleggsmidler		90 502 000	100 698 000
Omløpsmidler			
Varer			
Varer		140 000	112 000
Sum varer		140 000	112 000
Fordringer			
Kundefordringer		11 869 000	12 137 000
Andre kortsiktige fordringer		883 000	2 248 000
Andre fordringer		660 000	608 000
Sum fordringer		13 412 000	14 993 000
Bankinnskudd, kontanter og lignende			



Konsernets balanse

Beløp i: NOK	Note	2020	2019
Bankinnskudd, kontanter og lignende	6	15 045 000	10 857 000
Sum bankinnskudd, kontanter og lignende		15 045 000	10 857 000
Sum omløpsmidler		28 597 000	25 962 000
SUM EIENDELER		119 099 000	126 660 000

BALANSE - EGENKAPITAL OG GJELD

Egenkapital

Innskutt egenkapital

Selskapskapital	7	64 000	58 000
Overkurs	7	63 679 000	58 685 000
Sum innskutt egenkapital		63 743 000	58 743 000

Opptjent egenkapital

Annen egenkapital	7	-8 726 000	-7 145 000
Sum opptjent egenkapital		-8 726 000	-7 145 000

Sum egenkapital

55 017 000 **51 598 000**

Gjeld

Langsiktig gjeld

Pensjonsforpliktelser		4 742 000	4 807 000
Sum avsetninger for forpliktelser		4 742 000	4 807 000

Annen langsiktig gjeld

Gjeld til kredittinstitusjoner		31 666 000	39 167 000
Sum annen langsiktig gjeld		31 666 000	39 167 000

Sum langsiktig gjeld

36 408 000 **43 974 000**

Kortsiktig gjeld

Gjeld til kredittinstitusjoner	10	0	1 930 000
Leverandørgjeld		2 668 000	2 017 000
Betalbar skatt	9	1 037 000	
Skyldige offentlige avgifter		4 183 000	3 755 000
Annen kortsiktig gjeld		19 786 000	23 384 000



Konsernets balanse

Beløp i: NOK	Note	2020	2019
Sum kortsiktig gjeld		27 674 000	31 086 000
Sum gjeld		64 082 000	75 060 000
SUM EGENKAPITAL OG GJELD		119 099 000	126 658 000



Brønnøysundregistrene

ÅRSREGNSKAP FOR REGNSKAPSÅRET 2020 - GENERELL INFORMASJON

Journalnummer: 2021 676478

Enheten

Organisasjonsnummer: 921 349 564
Organisasjonsform: Aksjeselskap
Foretaksnavn: HELSEPARTNER NORD-NORGE AS
Forretningsadresse: 4. etasje
Kirkegata 1
9008 TROMSØ

Regnskapsår

Årsregnskapets periode: 01.01.2020 - 31.12.2020

Konsern

Mørselskap i konsern: Ja
Konsernregnskap lagt ved: Ja

Regnskapsregler

Regler for små foretak benyttet: Ja
Benyttet ved utarbeidelsen av
årsregnskapet til selskapet: Regnskapslovens alminnelige regler
Benyttet ved utarbeidelsen av
årsregnskapet til konsernet: Regnskapslovens alminnelige regler

Årsregnskapet fastsatt av kompetent organ

Bekreftet av representant for selskapet: Hilde Sjurelv
Dato for fastsettelse av årsregnskapet: 22.06.2021

Revisjon

Årsregnskapet er utarbeidet av ekstern
autorisert regnskapsfører: Ja

Grunnlag for avgivelse

År 2020: Årsregnskap er elektronisk innlevert.
År 2019: Tall er hentet fra elektronisk innlevert årsregnskap fra 2020.

Det er ikke krav til at årsregnskapet m.v. som sendes til Regnskapsregisteret er undertegnet. Kontrollen på at dette er utført ligger hos revisor/enhetens øverste organ. Sikkerheten ivaretas ved at innsender har rolle/rettighet for innsending av årsregnskapet via Altinn, og ved at det bekreftes at årsregnskapet er fastsatt av kompetent organ.

Brønnøysundregistrene, 06.09.2021



Organisasjonsnr: 921 349 564
HELSEPARTNER NORD-NORGE AS

RESULTATREGNSKAP

Beløp i: NOK	Note	2020	2019
RESULTATREGNSKAP			
Inntekter			
Annen driftsinntekt	8	12 816 000	820 000
Sum inntekter		12 816 000	820 000
Kostnader			
Lønnskostnad	1	5 003 000	2 045 000
Avskrivning på varige driftsmidler og immaterielle eiendeler	2	151 000	20 000
Annen driftskostnad	1	3 712 000	1 837 000
Sum kostnader		8 866 000	3 902 000
Driftsresultat		3 950 000	-3 082 000
Finansinntekter og finanskostnader			
Inntekt på investering i datterselskap og tilknyttet selskap		0	4 294 000
Renteinntekt fra foretak i samme konsern	7	128 000	341 000
Annen renteinntekt		20 000	6 000
Sum finansinntekter		148 000	4 641 000
Rentekostnad til foretak i samme konsern	7	56 000	69 000
Annen rentekostnad		2 003 000	2 089 000
Annen finanskostnad			15 000
Sum finanskostnader		2 059 000	2 173 000
Netto finans		-1 911 000	2 468 000
Ordinært resultat før skattekostnad			
Skattekostnad på ordinært resultat	10	452 000	-129 000
Ordinært resultat etter skattekostnad		1 587 000	-485 000
Årsresultat		1 587 000	-485 000
Overføringer og disponeringer			
Udekket tap	5	825 000	-484 000
Overføringer til/fra annen egenkapital	5	762 000	
Sum overføringer og disponeringer	5	1 587 000	-484 000





Organisasjonsnr: 921 349 564
HELSEPARTNER NORD-NORGE AS

BALANSE

Beløp i: NOK	Note	2020	2019
BALANSE - EIENDELER			
Anleggsmidler			
Immaterielle eiendeler			
Konsesjoner, patenter, lisenser, varemerker og lignende rettigheter	2	1 418 000	25 000
Utsatt skattefordel	10	0	129 000
Sum immaterielle eiendeler		1 418 000	154 000
Varige driftsmidler			
Driftsløsøre, inventar, verktøy, kontormaskiner og lignende		105 000	68 000
Sum varige driftsmidler		105 000	68 000
Finansielle anleggsmidler			
Investering i datterselskap	6	97 742 000	80 436 000
Lån til foretak i samme konsern	7,9	0	4 802 000
Sum finansielle anleggsmidler		97 742 000	85 238 000
Sum anleggsmidler		99 265 000	85 460 000
Omløpsmidler			
Varer			
Fordringer			
Kundefordringer konsern	7	1 035 000	430 000
Kundefordringer	7	1 249 000	
Andre fordringer		164 000	149 000
Konsernfordringer	7	3 897 000	21 152 000
Sum fordringer		6 345 000	21 731 000
Bankinnskudd, kontanter og lignende			
Bankinnskudd, kontanter og lignende	3	6 418 000	6 078 000
Sum bankinnskudd, kontanter og lignende		6 418 000	6 078 000
Sum omløpsmidler		12 763 000	27 809 000
SUM EIENDELER		112 028 000	113 269 000
BALANSE - EGENKAPITAL OG GJELD			



Egenkapital			
Innskutt egenkapital			
Selskapskapital	4,5	64 000	59 000
Overkurs	5	63 680 000	58 685 000
Ikke registrert kapitalforhøyelse			0
Sum innskutt egenkapital		63 744 000	58 744 000
Opptjent egenkapital			
Annen egenkapital	5	763 000	
Udekket tap			825 000
Sum opptjent egenkapital		763 000	-825 000
Sum egenkapital		64 507 000	57 919 000
Gjeld			
Langsiktig gjeld			
Annen langsiktig gjeld			
Gjeld til kredittinstitusjoner	9	31 667 000	39 167 000
Langsiktig konserngjeld	7	2 000 000	
Sum annen langsiktig gjeld		33 667 000	39 167 000
Sum langsiktig gjeld		33 667 000	39 167 000
Kortsiktig gjeld			
Leverandørgjeld	7	338 000	119 000
Betalbar skatt	10	19 000	0
Skyldige offentlige avgifter		293 000	127 000
Kortsiktig konserngjeld	7	12 699 000	15 529 000
Annen kortsiktig gjeld		505 000	409 000
Sum kortsiktig gjeld		13 854 000	16 184 000
Sum gjeld		47 521 000	55 351 000
SUM EGENKAPITAL OG GJELD		112 028 000	113 270 000



Organisasjonsnr: 921 349 564
HELSEPARTNER NORD-NORGE AS

KONSERNRESULTATREGNSKAP

Beløp i: NOK	Note	2020	2019
RESULTATREGNSKAP			
Inntekter			
Salgsinntekt	2	149 058 000	130 534 000
Annen driftsinntekt		-95 000	888 000
Sum inntekter		148 963 000	131 422 000
Kostnader			
Varekostnad		5 340 000	5 079 000
Lønnskostnad	3,8	109 068 000	100 191 000
Avskrivning på varige driftsmidler og immaterielle eiendeler	5	12 802 000	10 070 000
Annen driftskostnad		19 949 000	18 438 000
Sum kostnader		147 159 000	133 778 000
Driftsresultat		1 804 000	-2 356 000
Finansinntekter og finanskostnader			
Annen renteinntekt		39 000	50 000
Sum finansinntekter		39 000	50 000
Annen rentekostnad		2 180 000	2 241 000
Annen finanskostnad		0	18 000
Sum finanskostnader		2 180 000	2 259 000
Netto finans		-2 141 000	-2 209 000
Ordinært resultat før skattekostnad			
Skattekostnad på ordinært resultat	9	1 244 000	112 000
Ordinært resultat etter skattekostnad		-1 581 000	-4 677 000
Årsresultat		-1 581 000	-4 677 000



Organisasjonsnr: 921 349 564
HELSEPARTNER NORD-NORGE AS

KONSERNBALANSE

Beløp i: NOK	Note	2020	2019
BALANSE - EIENDELER			
Anleggsmidler			
Immaterielle eiendeler			
Forskning og utvikling		896 000	1 203 000
Konsesjoner, patenter, lisenser, varemerker og lignende rettigheter		313 000	393 000
Immaterielle driftsmidler		1 419 000	24 000
Utsatt skattefordel	9	684 000	931 000
Goodwill	4	59 249 000	66 645 000
Sum immaterielle eiendeler		62 561 000	69 196 000
Varige driftsmidler			
Tomter, bygninger og annen fast eiendom	5	22 268 000	25 481 000
Maskiner og anlegg	5	459 000	114 000
Driftsløsøre, inventar, verktøy, kontormaskiner og lignende	5	5 185 000	5 850 000
Sum varige driftsmidler		27 912 000	31 445 000
Finansielle anleggsmidler			
Investeringer i aksjer og andeler		25 000	25 000
Andre fordringer		4 000	32 000
Sum finansielle anleggsmidler		29 000	57 000
Sum anleggsmidler		90 502 000	100 698 000
Omløpsmidler			
Varer			
Varer		140 000	112 000
Sum varer		140 000	112 000
Fordringer			
Kundefordringer		11 869 000	12 137 000
Andre kortsiktige fordringer		883 000	2 248 000
Andre fordringer		660 000	608 000
Sum fordringer		13 412 000	14 993 000
Bankinnskudd, kontanter og lignende			
Bankinnskudd, kontanter og lignende	6	15 045 000	10 857 000
Sum bankinnskudd, kontanter og lignende		15 045 000	10 857 000



Sum omløpsmidler		28 597 000	25 962 000
SUM EIENDELER		119 099 000	126 660 000
BALANSE - EGENKAPITAL OG GJELD			
Egenkapital			
Innskutt egenkapital			
Selskapskapital	7	64 000	58 000
Overkurs	7	63 679 000	58 685 000
Sum innskutt egenkapital		63 743 000	58 743 000
Opptjent egenkapital			
Annen egenkapital	7	-8 726 000	-7 145 000
Sum opptjent egenkapital		-8 726 000	-7 145 000
Sum egenkapital		55 017 000	51 598 000
Gjeld			
Langsiktig gjeld			
Pensjonsforpliktelser		4 742 000	4 807 000
Sum avsetninger for forpliktelser		4 742 000	4 807 000
Annen langsiktig gjeld			
Gjeld til kredittinstitusjoner		31 666 000	39 167 000
Sum annen langsiktig gjeld		31 666 000	39 167 000
Sum langsiktig gjeld		36 408 000	43 974 000
Kortsiktig gjeld			
Gjeld til			
kredittinstitusjoner	10	0	1 930 000
Leverandørgjeld		2 668 000	2 017 000
Betalbar skatt	9	1 037 000	
Skyldige offentlige avgifter		4 183 000	3 755 000
Annen kortsiktig gjeld		19 786 000	23 384 000
Sum kortsiktig gjeld		27 674 000	31 086 000
Sum gjeld		64 082 000	75 060 000
SUM EGENKAPITAL OG GJELD		119 099 000	126 658 000



Organisasjonsnr: 921 349 564
HELSEPARTNER NORD-NORGE AS

NOTEOPPLYSNINGER - SELSKAP - alle poster oppgitt i hele tall

Note

1

Lønn og ytelser

<u>Lønn</u>	<u>Årets</u>	<u>Fjorårets</u>
	4338876000.0	1752141000.0
	0	0
<u>Arbeidsgiveravgift</u>	<u>Årets</u>	<u>Fjorårets</u>
	326064000.00	140238000.00
<u>Pensjonskostnader</u>	<u>Årets</u>	<u>Fjorårets</u>
	342740000.00	126766000.00
<u>Andre ytelser</u>	<u>Årets</u>	<u>Fjorårets</u>
	-4653000.00	25777000.00
<u>Sum lønnskostnader</u>	<u>Årets</u>	<u>Fjorårets</u>
	5003027000.0	2044922000.0
	0	0

Note

1

Ytelser til ledende personer

Ytelser til daglig leder

<u>Ytelser</u>	<u>Lønn</u>	<u>Pensj.forpl.</u>	<u>Andre godtgj.</u>
	1120211000.0		
	0		

Note

1

Ytelser til revisjon

<u>Revisjon</u>	<u>Årets</u>	<u>Fjorårets</u>
	141800000.00	
<u>Andre tjenester</u>	<u>Årets</u>	<u>Fjorårets</u>
	85707000.00	
<u>Sum godtgjørelse til revisor</u>	<u>Årets</u>	<u>Fjorårets</u>



227507000.00

Note

1

Antall årsverk i regnskapsåret

Virksomheten har hatt følgende antall årsverk:

3.00



Organisasjonsnr: 921 349 564
HELSEPARTNER NORD-NORGE AS

NOTEOPPLYSNINGER - KONSERN

- alle poster oppgitt i hele tall



Admincontrol

List of Signatures Page 1/1

HNN Årsregnskap 2020.pdf

Name	Method	Signed at
Karlsen, Roger	BANKID_MOBILE	2021-05-07 13:54 GMT+02
Kristoffersen, Kurt-Are	BANKID_MOBILE	2021-05-06 11:05 GMT+02
Sjurelv, Hilde Elisabeth	BANKID_MOBILE	2021-05-05 11:00 GMT+02
Hesthamar, Bjørn	BANKID	2021-05-05 10:30 GMT+02
Høifødt, Anders Sørensen	BANKID_MOBILE	2021-05-05 10:13 GMT+02
Strømme, Mette	BANKID_MOBILE	2021-05-07 19:06 GMT+02
Espeland, Erling	BANKID_MOBILE	2021-05-07 14:24 GMT+02



This file is sealed with a digital signature. The seal is a guarantee for the authenticity of the document.
External reference: A573891FE93F4CD5AEA1228A803E3725



Årsregnskap 2020

for

Helsepartner Nord-Norge Konsern

Foretaksnr. 921 349 564

**Årsoppgjør er utarbeidet av
Helsepartner Nord-Norge AS**



This file is sealed with a digital signature.
The seal is a guarantee for the authenticity
of the document.

Document ID:
A573891FE93F4CD5AEA1228A803E3725



Resultatregnskap

Helsepartner Nord Norge Konsern

	Note	2020	2019
DRIFTSINTEKTER OG DRIFTSKOSTNADER			
Driftsinntekter			
Salgsinntekt	2	149 059 104	130 534 728
Annen driftsinntekt	-	94 649	888 370
Sum driftsinntekter		148 964 455	131 423 098
Driftskostnader			
Varekostnad		5 340 927	5 079 046
Lønnskostnad	3, 8	109 068 888	100 190 776
Avskrivning på varige driftsmidler	5	12 801 165	10 071 282
Annen driftskostnad		19 949 293	18 438 297
Sum driftskostnader		147 160 273	133 779 401
DRIFTSRESULTAT		1 804 182	2 356 303
FINANSINTEKTER OG FINANSKOSTNADER			
Finansinntekter			
Annen renteinntekt		39 730	50 338
Annen finansinntekt		-	21
Sum finansinntekter		39 730	50 359
Finanskostnader			
Annen rentekostnad		2 179 942	2 240 851
Annen finanskostnad		1 091	18 395
Sum finanskostnader		2 181 033	2 259 246
NETTO FINANSPOSTER	-	2 141 303	2 208 888
ORDINÆRT RES. FØR SKATTEKOSTNAD			
	-	337 121	4 565 191
Skattekostnad på ordinært resultat	9	1 244 270	112 493
ORDINÆRT RESULTAT	-	1 581 390	4 677 684
ÅRSRESULTAT	-	1 581 390	4 677 684



This file is sealed with a digital signature.
The seal is a guarantee for the authenticity
of the document.

Document ID:
A573891FE93F4CD5AEA1228A803E3725



Balanse

Helsepartner Nord Norge Konsern

EIENDELER		2020	2019
ANLEGGSMIDLER			
Immaterielle eiendeler			
Goodwill	4	59 249 970	66 644 521
Forskning og utvikling		895 524	1 202 561
Konsesjoner, patenter, lisenser o.l.		313 237	393 212
Immaterielle driftsmidler		1 418 201	24 845
Utsatt skattefordel	9	684 501	930 752
Sum immaterielle eiendeler		62 561 433	69 195 891
Varige driftsmidler			
Tomter, bygninger og annen fast eiendom	5	22 268 461	25 480 660
Maskiner og anlegg	5	458 655	114 344
Driftsløsøre, inventar, verkøyt, kontorm.	5	5 185 545	5 849 547
Sum varige driftsmidler		27 912 661	31 444 551
Finansielle anleggsmidler			
Andre langsiktige fordringer		3 906	31 622
Investeringer i aksjer og andeler		25 000	25 000
Sum finansielle anleggsmidler		28 906	56 622
SUM ANLEGGSMIDLER		90 503 000	100 697 064
OMLØPSMIDLER			
Varer		140 560	112 346
Fordringer			
Kundefordringer		11 869 430	12 136 626
Andre fordringer		660 082	607 718
Andre kortsiktige fordringer		882 916	2 248 303
Sum fordringer		13 412 430	14 992 647
Bankinnskudd, kontanter o.l.	6	15 044 759	10 856 505
SUM OMLØPSMIDLER		28 597 749	25 961 498
SUM EIENDELER		119 100 749	126 658 562
EGENKAPITAL OG GJELD			
EGENKAPITAL			
Innskutt egenkapital			
Aksjekapital	7	63 754	58 754
Overkurs	7	63 679 562	58 684 562
Ikke registrert kapitalforhøyelse	7	-	-
Annen innskutt egenkapital		-	-
Sum innskutt egenkapital		63 743 316	58 743 316
Opptjent egenkapital			
Annen egenkapital	7 -	8 726 176 -	7 144 785
Sum opptjent egenkapital	-	8 726 176 -	7 144 785
SUM EGENKAPITAL		55 017 141	51 598 531



This file is sealed with a digital signature.
The seal is a guarantee for the authenticity
of the document.

Document ID:
A573891FE93F4CD5AEA1228A803E3725



GJELD	2020	2019
LANGSIKTIG GJELD		
Avsetning for forpliktelser		
Pensjonsforpliktelser	4 742 236	4 807 061
Sum avsetning for forpliktelser	4 742 236	4 807 061
Annen langsiktig gjeld		
Langsiktig gjeld til kredittinstitusjoner	31 666 666	39 166 666
Sum annen langsiktig gjeld	31 666 666	39 166 666
SUM LANGSIKTIG GJELD	36 408 902	43 973 727
KORTSIKTIG GJELD		
Gjeld til kredittinstitusjoner	10 -	1 930 377
Leverandørgjeld	2 667 841	2 016 960
Betalbar skatt	9 1 037 306	-
Skyldig offentlige avgifter	4 183 581	3 755 441
Kortsiktig gjeld til konsernselskap	-	-
Utbytte	-	-
Annen kortsiktig gjeld	19 785 978	23 383 526
SUM KORTSIKTIG GJELD	27 674 706	31 086 304
SUM GJELD	64 083 608	75 060 031
SUM EGENKAPITAL OG GJELD	119 100 749	126 658 562

Styret i Helsepartner Nord-Norge AS

Dato, sted: 23.4.2021, Tromsø

Bjørn Hesthamar
Styreleder

Anders Sørensen Høifødt
Styremedlem

Erling Espeland
Styremedlem

Kurt Kristoffersen
Styremedlem

Roger Karlsen
Styremedlem

Mette Strømme
Styremedlem

Hilde Elisabeth Sjurelv
Daglig leder



This file is sealed with a digital signature.
The seal is a guarantee for the authenticity
of the document.

Document ID:
A573891FE93F4CD5AEA1228A803E3725



Kontantstrøm

Helsepartner Nord Norge Konsern

	2020	2019
Kontantstrømmer fra operasjonelle aktiviteter		
Resultat før skattekostnad	-337 121	-4 565 191
- Periodens betalte skatter	0	-907 768
-/+ Gevinst/tap ved salg av anleggsmidler	0	0
+ Ordinære avskrivninger	12 801 165	10 071 282
+/- Endring i varelager	-28 214	-66 710
+/- Endring i kundefordringer	267 196	5 946 537
+/- Endring i leverandørgjeld	650 881	1 062 646
+/- Forskjell mellom kostn.ført pensj. og inn-/utbet. i pensj.ordn.	-64 825	371 942
+/- Endring i andre tidsavgrensingsposter	1 653 288	-78 984
= Netto kontantstrøm fra operasjonelle aktiviteter	14 942 370	11 833 755
Kontantstrømmer fra investeringsaktiviteter		
+ Innbetalinger ved salg av varige driftsmidler	0	197 392
- Utbetalinger ved kjøp av varige driftsmidler	-3 254 116	-50 921 722
+ Innbetalinger ved salg av aksjer og andeler	0	0
= Netto kontantstrøm fra investeringsaktiviteter	-3 254 116	-50 724 330
Kontantstrømmer fra finansieringsaktiviteter		
+ Innbetalinger ved opptak av ny langsiktig gjeld	0	20 000 000
+ Innbetalinger ved opptak av ny kortsiktig gjeld	0	5 000 000
- Utbetalinger ved nedbetaling av langsiktig gjeld	-7 500 000	-5 833 334
+/- Netto endring i kassekreditt	0	0
+ Innbetaling av egenkapital	0	24 254 441
- Utbetaling av utbytte	0	-2 000 000
= Netto kontantstrøm fra finansieringsaktiviteter	-7 500 000	41 421 107
+/- Effekt av valutakursendringer på kontanter og kontantekvivalenter	0	0
= Netto endring i kontanter og kontantekvivalenter	4 188 255	2 530 532
+ Beholdning av kontanter og kontantekvivalenter ved periodens begynnelse	10 856 505	8 325 973
= Beholdning av kontanter og kontantekvivalenter ved periodens slutt	15 044 759	10 856 505



This file is sealed with a digital signature.
The seal is a guarantee for the authenticity
of the document.

Document ID:
A573891FE93F4CD5AEA1228A803E3725

Noter

Helsepartner Nord Norge Konsern

Note 1 Regnskap- og konsolideringsprinsipper

Regnskapsprinsipper

Årsregnskapet er satt opp i samsvar med regnskapslovens bestemmelser og god regnskapsskikk.

Inntekter

Tjenester inntektsføres etter hvert som de leveres.

Skatt

Skattekostnaden i resultatregnskapet omfatter både periodens betalbare skatt og endring i utsatt skatt. Utsatt skatt er beregnet med 22 % på grunnlag av de midlertidige forskjeller som eksisterer mellom regnskapsmessige og skattemessige verdier, samt ligningsmessig underskudd til fremføring ved utgangen av regnskapsåret. Skatteøkende og skattereduserende midlertidige forskjeller som reverserer eller kan reverseres i samme periode er utlignet og nettoført. Netto utsatt skattefordel balanseføres i den grad det er sannsynlig at denne kan bli utnyttet.

Klassifisering og vurdering av anleggsmidler

Anleggsmidler omfatter eiendeler bestemt til varig eie og bruk. Anleggsmidler er vurdert til anskaffelseskost, fratrukket avskrivninger og nedskrivninger. Langsiktig gjeld balanseføres til nominelt beløp på transaksjonstidspunktet. Varige driftsmidler balanseføres og avskrives over driftsmidlets økonomiske levetid. Vesentlige driftsmidler som består av flere betydelige komponenter med ulik levetid er dekomponert med ulik avskrivningstid for de ulike komponentene. Direkte vedlikehold av driftsmidler kostnadsføres løpende under driftskostnader, mens påkostninger eller forbedringer tillegges driftsmidlets kostpris og avskrives i takt med driftsmidlet. Varige driftsmidler nedskrives til gjenvinnbart beløp ved verdifall som forventes ikke å være forbigående. Gjenvinnbart beløp er det høyeste av netto salgsverdi og verdi i bruk. Verdi i bruk er nåverdi av fremtidige kontantstrømmer knyttet til eiendelen. Nedskrivningen reverseres når grunnlaget for nedskrivningen ikke lenger er til stede.

Klassifisering og vurdering av omløpsmidler

Omløpsmidler og kortsiktig gjeld omfatter normalt poster som forfaller til betaling innen ett år etter balansedagen, samt poster som knytter seg til varekretsløpet. Omløpsmidler vurderes til laveste verdi av anskaffelseskost og virkelig verdi. Kortsiktig gjeld balanseføres til nominelt beløp på transaksjonstidspunktet.

Datterselskap og tilknyttet selskap

Datterselskap og tilknyttede selskaper vurderes etter kostmetoden i selskapsregnskapet. Investeringen er vurdert til anskaffelseskost for aksjene med mindre nedskrivning har vært nødvendig. Det er foretatt nedskrivning til virkelig verdi når verdifall skyldes årsaker som ikke kan forventes å være forbigående og det må anses nødvendig etter god regnskapsskikk. Nedskrivninger er reversert når grunnlaget for nedskrivning ikke lenger er til stede. Utbytte, konsernbidrag og andre utdelinger fra datterselskap er inntektsført samme år som det er avsatt i givers regnskap. Overstiger utbytte / konsernbidraget andelen av opptjent resultat etter anskaffelsestidspunktet, representerer den overskytende del tilbakebetaling av investert kapital, og utdelingene er fratrukket investeringens verdi i balansen til morselskapet.



This file is sealed with a digital signature.
The seal is a guarantee for the authenticity
of the document.

Document ID:
A573891FE93F4CD5AEA1228A803E3725

Fordringer

Kundefordringer og andre fordringer oppføres til pålydende etter fradrag for avsetning til forventet tap. Avsetning til tap gjøres på grunnlag av en individuell vurdering av de enkelte fordringene. For øvrige kundefordringer utføres en uspesifisert avsetning for å dekke forventet tap på krav.

Kontantstrømoppstilling

Kontantstrømoppstillingen er utarbeidet etter den indirekte metoden. Kontanter og kontantekvivalenter omfatter kontanter, bankinnskudd og andre kortsiktige, likvide plasseringer.

Konsolideringsprinsipper

Konsernregnskapet inkluderer Helsepartner Nord-Norge AS og dets datterselskaper.

Datterselskaper

Datterselskaper er selskaper der Helsepartner Nord-Norge AS har direkte eller indirekte kontroll. Kontroll oppnås normalt i de tilfellene hvor konsernet eier mer enn 50 % av stemmeberettiget kapital. Datterselskaper blir konsolidert fra det tidspunkt kontroll oppnås til det tidspunkt hvor kontroll opphører.

Datterselskaper regnskapsføres i samsvar med oppkjøpsmetoden. Anskaffelseskost måles til virkelig verdi av vederlaget i tillegg til relaterte transaksjonskostnader. Konsernets anskaffelseskost blir fordelt på identifiserbare eiendeler, forpliktelser og betingede forpliktelser basert på virkelig verdi på kjøpstidspunktet. Den del av konsernets anskaffelseskost som ikke kan henføres til identifiserbare eiendeler, forpliktelser og betingede forpliktelser klassifiseres som goodwill. I de tilfeller hvor konsernets andel av virkelig verdi på overtatte eiendeler og forpliktelser overstiger konsernets anskaffelseskost blir det overskytende innregnet i resultatregnskapet på oppkjøpstidspunktet.

Note 2 Driftsinntekter

Inntektsføring ved salg av varer skjer på leveringstidspunktet. Tjenester inntektsføres etter hvert som de blir levert. Andelen av salgsinntekter som knytter seg til fremtidige serviceytelser, balanseføres som uopptjent inntekt ved salget og inntektsføres deretter i takt med levering av ytelsene.

Overordnet kan konsernets salgsinntekter inndeles i tre tjenesteområder bestående av; leveranse av rehabiliteringstjenester til Helse Nord RHF, drift av brukerstyrt personlig assistanse (BPA) og utleie av helsepersonell. Rehabiliteringstjenestene leveres fra våre rehabiliteringssentre i Skibotn og Alta. BPA og utleie av helsepersonell leveres spredt i deler av Troms og Finnmark fylke med hovedvekt i Tromsø regionen.

Pr. 31. desember 2020 har konsernet virksomhetsområdene rehabilitering, BPA, utleie, praktisk bistand og bedriftshelsetjeneste.

Inntektene innenfor virksomhetsområdet rehabilitering kommer primært fra avtale om kjøp av rehabiliteringstjeneste fra Helse Nord RHF. Under rehabilitering finner vi også inntekter fra arbeidsrettet rehabilitering igjennom NAV (ARR-kurs). Virksomhetsområdet utleie består primært av inntekter fra utleie av helsepersonell til kommunal sektor, men har også en mindre andel inntekter fra private (helsetjenester og andre enklere bistandstjenester). Virksomhetsområdet BPA er en forkortelse for brukerstyrt personlig assistanse og har de siste årene blitt brukt som en slags erstatning eller supplement til tradisjonelle helse- og omsorgstjenester gitt av kommunen.



This file is sealed with a digital signature.
The seal is a guarantee for the authenticity
of the document.

Document ID:
A573891FE93F4CD5AEA1228A803E3725



Inntekter 2020	Opptrenings- Skibotn Helse og Helsepartner				Total
	Privat-Omsorg Nord	sentret i Finnmark	Rehabilitering	Nord-Norge	
Geografisk hovedsete	Tromsø	Alta	Skibton		
Rehabilitering		41 516 009	30 890 219	816 000	73 222 228
BPA	50 433 228				50 433 228
Utleie	20 091 698	495 000	246 783		20 833 481
Praktisk bistand	2 605 115				2 605 115
Bedriftshelsetjeneste		739 005			739 005
Annen inntekt	66 268	288 780	871 000		1 226 048
Sum inntekter	73 196 309	43 038 794	32 008 002	816 000	149 059 104

Note 3 Lønnskostnader og andre ytelser

Konsernet har hatt 189 årsverk i regnskapsåret.

	2020	2019
Lønn	97 084 005	91 300 599
Arbeidsgiveravgift	3 140 175	4 463 452
Pensjonskostnader	5 633 084	3 838 740
Andre lønsrelaterte ytelser	2 451 624	587 985
Totalt	109 068 888	100 190 776

Ytelser til ledende personer og revisor

Lønn	2 966 146	790 869
Andre ytelser	365 481	62 888
Samlet lønn og ytelser til daglig ledere	3 331 627	853 757

Revisjon (inkl. forholdsmessig mva)	499 397	176 801
Bistand (inkl. forholdsmessig mva)	99 048	32 876
Samlet honorar til revisor (inkl mva)	598 445	209 677

Note 4 Immaterielle eiendeler

	Egentilvirkede immaterielle eiendeler		Immaterielle eiendeler	Goodwill	Sum
	Nettside	eiendeler			
Anskaffelseskost pr 01.01	604 477	1 228 147	33 125	73 926 404	75 792 153
Tilgang i året	0	0	1 494 673		1 494 673
Anskaffelseskost pr 31.12	604 477	1 228 147	1 527 798	73 926 404	77 286 826
Samlede av- og nedskrivninger pr 01.01	211 265	25 586	8 280	7 281 884	7 527 015
Årets ordinære avskrivninger	79 975	307 037	101 317	7 394 550	7 882 879
Samlede av- og nedskrivninger pr. 31.12.	291 240	332 623	109 597	15 176 434	15 909 894
Balansført verdi pr. 31.12.	313 237	895 524	1 418 201	59 249 970	61 876 932
Avskrivningsmetode	Lineær	Lineær	Lineær	Lineær	
Økonomisk levetid	5 år	5 år	5 år	10 år	

Goodwill:

Goodwill utgjør per 31.12.2020 MNOK 59,3 fordelt på selskaper i henhold til oversikt under. Det er benyttet avskrivningstid på goodwill på 10 år. Dette begrunnes med at selskapenes



This file is sealed with a digital signature. The seal is a guarantee for the authenticity of the document.

Document ID:
A573891FE93F4CD5AEA1228A803E3725

levetid forventes å overstige 10 år. Dersom det er indikasjoner på verdifall gjennomføres en beregning av gjenvinnbart beløp. Gjenvinnbart beløp er det høyeste av netto salgsverdi og verdi i bruk. Verdi i bruk er nåverdien av de fremtidige kontantstrømmene som eiendelen vil generere.

Helsepartner Nord-Norge AS

Helsepartner Nord-Norge kjøpte i desember 2018 100% av aksjene Privat Omsorg Nord AS og Opptreningscenteret i Finnmark og det oppstod i den forbindelse goodwillverdier som per 31.12.2020 utgjør hhv NOK 21 591 696 og 23 182 116. Videre kjøpte Helsepartner Nord-Norge i mai 2019 100% av aksjene i Skibotn Rehabilitering Eiendom AS og Skibotn Helse og Rehabilitering AS. Goodwill knyttet til kjøp av Skibotn Rehabilitering Eiendom og Skibotn Helse og Rehabilitering AS utgjør per 31.12.2020 henholdsvis NOK 821 108 og NOK 753 835.

Skibotn Helse og Rehabilitering AS

Goodwill i Skibotn Helse og Rehabilitering AS relaterer seg til kjøp av eiendeler og virksomhetsoverdragelse i mai 2019. Goodwillverdier knyttet til dette utgjør per 31.12.2020 NOK 12 902 129.

Note 5 Varige driftsmidler og investeringseiendom

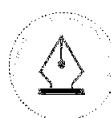
	Tomter og bygninger	Maskiner og anlegg	Driftsløsøre og inventar	Sum varige driftsmidler
Regnskapsåret 2020				
Anskaffelseskost 01.01.20	30 616 665	142 128	11 678 382	42 437 175
Tilgang nye konsernselskaper	-	-	-	-
Tilgang	-	385 987	1 373 456	1 759 443
Avgang	-	-	747 822	747 822
Reklassifiseringer	-	-	-	-
Anskaffelseskost 31.12.20	30 616 665	528 115	12 304 016	43 448 796
Akkumulerte av- og nedskrivninger 01.01.20	5 136 004	27 784	5 828 831	10 992 619
Akkumulerte av- og nedskrivninger i nye konsernselskaper	-	-	-	-
Avgang akkumulerte av- og nedskrivninger	-	-	-	-
Reklassifiseringer akkumulerte av- og nedskrivninger	-	-	374 771	374 771
Årets avskrivninger	3 212 200	41 676	1 664 409	4 918 285
Årets nedskrivninger	-	-	-	-
Akkumulerte av- og nedskrivninger 31.12.20	8 348 204	69 460	7 118 469	15 536 133
Balanseført verdi 31.12.20	22 268 461	458 655	5 185 547	27 912 663

Note 6 Bankinnskudd og kontanter

Andel av totale bankinnskudd i Helsepartner Nord-Norge AS Konsern bundet til skyldig skattetrekk utgjør NOK 3 209 438.

Note 7 Egenkapital

	Aksjekapital	Overkurs	Annen egenkapital	Sum egenkapital
Egenkapital 01.01.2020	58 754	58 684 562	-	7 144 785
Nyemisjon	5 000	4 995 000	-	5 000 000
Årets resultat	-	-	1 581 390	1 581 390
Egenkapital 31.12.2020	63 754	63 679 562	-	8 726 176



This file is sealed with a digital signature. The seal is a guarantee for the authenticity of the document.

Document ID:
A573891FE93F4CD5AEA1228A803E3725

Note 8 Pensjonsforpliktelser konsern

Pensjonsordningene behandles regnskapsmessig i henhold til NRS. Konsernets pensjonsordning behandles som en ytelsesplan. Konsernet har pensjonsordninger som omfatter i alt 187 personer. Ordningene gir rett til definerte fremtidige ytelser. Disse er i hovedsak avhengig av antall opptjeningsår, lønnsnivå ved oppnådd pensjonsalder og størrelsen på ytelsene fra folketrygden. Forpliktelsene er dekket gjennom forsikringsselskap.

Pensjonskostnad	Konsernet	Konsernet
	2020	2019
Nåverdi av årets pensjonsopptjening	1 920 712	2 277 859
Pensjon over driften	1 546 773	1 392 935
Rentekostnad av pensjonsforpliktelsen	1 039 684	1 117 649
Avkastning på pensjonsmidler	-1 551 570	-1 570 729
Administrasjonskostnader	137 947	151 577
Resultatført virkning av estimatavik	0	0
Netto pensjonskostnad	3 093 546	3 369 291

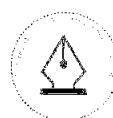
Pensjonsforpliktelse	Konsernet	Konsernet
	2020	2019
	Midler < Forpliktelse	Midler < Forpliktelse
Brutto påløpt pensjonsforpliktelse	46 807 362	43 714 391
Pensjonsmidler	40 694 065	40 525 450
Beregnet effekt av fremtidig lønnsregulering	0	0
Netto pensjonsforpliktelser	6 113 297	3 188 941
Opptjente pensjonsforpliktelser	0	0
Ikke resultatført virkning av estimatavik	-1 371 061	1 618 120
Arbeidsgiveravgift	0	0
Netto pensjonsforpliktelser etter aga	4 742 236	4 807 061

Økonomiske forutsetninger (mor og konsern):

	31.12.2020	31.12.2019
Diskonteringsrente	2,30 %	1,70 %
Forventet lønnsregulering	2,25 %	2,25 %
Forventet regulering av pensjoner under utbetaling	2,00 %	2,00 %
Forventet G-regulering	1,24 %	1,24 %
Forventet avkastning på pensjonsmidler	3,80 %	3,10 %
Agasats	0,00 %	0,00 %
Amortiseringstid	5	5
Korridorstørrelsen	10,00 %	10,00 %

Som aktuariemessige forutsetninger for demografiske faktorer og avgang, er det lagt til grunn vanlig benyttede forutsetninger innenfor Helse.

Ansatte i konsernet som ikke omfattes av den ytelsesbaserte pensjonsordningen har en innskuddsbasert pensjonsordning som er i tråd med gjeldende lover og regler.



This file is sealed with a digital signature.
The seal is a guarantee for the authenticity of the document.

Document ID:
A573891FE93F4CD5AEA1228A803E3725



Note 9 Skatt

Arets skattekostnad

	2020	2019
Betalbar skatt	1 037 306	0
Endring utsatt skatt	206 964	112 493
Skattekostnad	1 244 270	112 493

Midlertidige forskjeller

	2020	2019
Driftsmidler	60 941 910	68 952 712
Utestående fordringer	-7 193	52 388
Gevinst -og tapskonto	-53 884	-67 355
Netto pensjonsforpliktelse	-4 742 236	-4 807 061
Skattemessig fremførbart underskudd	0	-1 716 856
Sum midlertidige forskjeller	56 138 597	62 413 828
-Konserngoodwill (inngår ikke i grunnlag utsatt skatt)	-59 249 970	-66 644 520
Grunnlag utsatt skatt	-3 111 373	-4 230 693

Balanseført utsatt skatt/skattefordel (22%) -684 502 -930 752

Note 10 Pantstillelser

Gjeld til kredittinstitusjoner:

	2020	2019	2018
Langsiktig gjeld til kredittinstitusjoner	31 666 666	39 166 666	25 000 000
Kortsiktig gjeld til kredittinstitusjoner	0	1 930 377	0
Sum	31 666 666	41 097 043	25 000 000

Langsiktig gjeld med forfall senere enn 5 år

Gjeld til kredittinstitusjoner	0	1 666 666	4 166 666
--------------------------------	---	-----------	-----------

Bokført verdi av eiendeler stilt som sikkerhet for pantesikret gjeld

	2020	2019	2018
Varelager	140 560	112 346	45 636
Varige driftsmidler	27 912 661	17 686 574	15 594 992
Kundefordringer	11 869 430	14 032 462	15 437 805
Sum	39 922 651	31 831 382	31 078 433



This file is sealed with a digital signature.
The seal is a guarantee for the authenticity
of the document.

Document ID:
A573891FE93F4CD5AEA1228A803E3725



Admincontrol

List of Signatures Page 1/1

Årsregnskap Helsepartner Nord-Norge AS (mor).pdf

Name	Method	Signed at
Karlsen, Roger	BANKID_MOBILE	2021-05-07 13:55 GMT+02
Kristoffersen, Kurt-Are	BANKID_MOBILE	2021-05-06 11:04 GMT+02
Sjurelv, Hilde Elisabeth	BANKID_MOBILE	2021-05-05 10:57 GMT+02
Hesthamar, Bjørn	BANKID	2021-05-05 10:30 GMT+02
Høifødt, Anders Sørensen	BANKID_MOBILE	2021-05-05 10:16 GMT+02
Strømme, Mette	BANKID_MOBILE	2021-05-07 19:05 GMT+02
Espeland, Erling	BANKID_MOBILE	2021-05-07 14:25 GMT+02



This file is sealed with a digital signature. The seal is a guarantee for the authenticity of the document.
External reference: 1BD50CB0DDEE040C784464F279FBED384

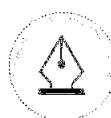


Årsregnskap 2020

Helsepartner Nord-Norge AS

Resultatregnskap
Balanse
Kontantstrømoppstilling
Noter til regnskapet

Org.nr.: 921 349 564



This file is sealed with a digital signature.
The seal is a guarantee for the authenticity
of the document.

Document ID:
1BD50CB0DEE040C784464F279FBED384



Resultatregnskap Helsepartner Nord-Norge AS

Driftsinntekter og driftskostnader	Note	2020	2019
Salgsinntekt	8	12 816 000	820 000
Sum driftsinntekter		12 816 000	820 000
Lønnskostnad	1	5 003 027	2 044 922
Avskrivning av driftsmidler og immaterielle eiendeler	2	150 983	19 903
Annen driftskostnad	1	3 711 869	1 837 022
Sum driftskostnader		8 865 879	3 901 847
Driftsresultat		3 950 121	-3 081 847
Finansinntekter og finanskostnader			
Inntekt på investering i datterselskap		0	4 294 215
Renteinntekt fra foretak i samme konsern	7	128 639	341 495
Annen renteinntekt		19 661	6 133
Rentekostnad til foretak i samme konsern	7	55 634	69 156
Annen rentekostnad		2 003 418	2 089 635
Annen finanskostnad		92	15 000
Resultat av finansposter		-1 910 844	2 468 053
Ordinært resultat før skattekostnad		2 039 278	-613 794
Skattekostnad på ordinært resultat	10	451 800	-129 287
Ordinært resultat		1 587 478	-484 507
Årsresultat	5	1 587 478	-484 507
Overføringer			
Avsatt til annen egenkapital	5	762 680	0
Overført til udekket tap	5	-824 797	484 507
Sum overføringer	5	1 587 478	-484 507



This file is sealed with a digital signature.
The seal is a guarantee for the authenticity
of the document.

Document ID:
1BD50CB0DEE040C784464F279FBED384



Balanse

Helsepartner Nord-Norge AS

Eiendeler	Note	2020	2019
Anleggsmidler			
Immaterielle eiendeler			
Immaterielle driftsmidler	2	1 418 201	24 845
Utsatt skattefordel	10	0	129 287
Sum immaterielle eiendeler		1 418 201	154 132
Varige driftsmidler			
Driftsløsøre, inventar o.a. utstyr	2	104 603	67 779
Sum varige driftsmidler		104 603	67 779
Finansielle anleggsmidler			
Investeringer i datterselskap	6	97 742 244	80 435 853
Lån til foretak i samme konsern	7, 9	0	4 801 630
Sum finansielle anleggsmidler		97 742 244	85 237 483
Sum anleggsmidler		99 265 047	85 459 394
Omløpsmidler			
Fordringer			
Kundefordringer	7	1 249 437	0
Kundefordringer konsern	7	1 035 000	430 000
Konsernfordringer	7	3 897 001	21 152 462
Andre kortsiktige fordringer		164 196	149 415
Sum fordringer		6 345 633	21 731 877
Bankinnskudd, kontanter o.l.	3	6 417 812	6 078 469
Sum omløpsmidler		12 763 445	27 810 346
Sum eiendeler		112 028 493	113 269 740



This file is sealed with a digital signature.
The seal is a guarantee for the authenticity
of the document.

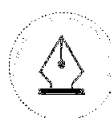
Document ID:
1BD50CB0DEE040C784464F279FBED384



Balanse

Helsepartner Nord-Norge AS

Egenkapital og gjeld	Note	2020	2019
Egenkapital			
Innskutt egenkapital			
Aksjekapital	4, 5	63 754	58 754
Overkurs	5	63 679 562	58 684 562
Sum innskutt egenkapital	5	63 743 316	58 743 316
Opptjent egenkapital			
Annen egenkapital	5	762 680	0
Udekket tap	5	0	-824 797
Sum opptjent egenkapital	5	762 680	-824 797
Sum egenkapital	5	64 505 996	57 918 519
Gjeld			
Utsatt skatt	10	1 134	0
Annen langsiktig gjeld			
Gjeld til kredittinstitusjoner	9	31 666 666	39 166 666
Langsiktig gjeld til selskap i samme konsern	7	2 000 000	0
Sum annen langsiktig gjeld		33 666 666	39 166 666
Kortsiktig gjeld			
Leverandørgjeld	7	338 461	119 300
Betalbar skatt	10	18 863	0
Skyldig offentlige avgifter		293 329	126 874
Kortsiktig gjeld til selskap i samme konsern	7	12 699 131	15 529 425
Annen kortsiktig gjeld		504 913	408 957
Sum kortsiktig gjeld		13 854 696	16 184 555
Sum gjeld		47 522 496	55 351 221
Sum egenkapital og gjeld		112 028 493	113 269 740



This file is sealed with a digital signature.
The seal is a guarantee for the authenticity
of the document.

Document ID:
1BD50CB0DEE040C784464F279FBED384



Balanse

Helsepartner Nord-Norge AS

Tromsø, 29.04.2021

Styret i Helsepartner Nord-Norge AS

Hilde Elisabeth Sjørelv
daglig leder

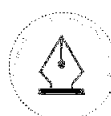
Bjørn Hesthamar
styreleder

Anders Sørensen Høifødt
styremedlem

Mette Strømme
styremedlem

Erling Espeland
styremedlem

Kurt- Are Kristoffersen
styremedlem



This file is sealed with a digital signature.
The seal is a guarantee for the authenticity
of the document.

Document ID:
1BD50CB0DEE040C784464F279FBED384



Indirekte kontantstrøm

Helsepartner Nord-Norge AS

	Note	2020	2019
Kontantstrømmer fra operasjonelle aktiviteter			
Resultat før skattekostnad		2 039 278	-613 794
Periodens betalte skatt		0	-539 032
Ordinære avskrivninger		150 983	19 903
Endring i kundefordringer		-1 854 437	-430 000
Endring i leverandørgjeld		219 161	-1 558 622
Endring i andre tidsavgrensingsposter		-79 092	-1 988 033
Netto kontantstrøm fra operasjonelle aktiviteter		475 894	-5 109 577
Kontantstrømmer fra investeringsaktiviteter			
Utbetalinger ved kjøp av varige driftsmidler		-1 581 163	-112 527
Utbetalinger ved kjøp av aksjer og andeler i andre foretak		0	-19 389 707
Netto kontantstrøm fra investeringsaktiviteter		-1 581 163	-19 502 234
Kontantstrømmer fra finansieringsaktiviteter			
Innbetalinger ved opptak av ny langsiktig gjeld		0	20 000 000
Utbetalinger ved nedbetaling av langsiktig gjeld		-7 500 000	-5 833 334
Innbetalinger av egenkapital		0	24 254 441
Nettoendring konsernmellomværende		8 944 612	-7 732 667
Netto kontantstrøm fra finansieringsaktiviteter		1 444 612	30 688 440
Netto endring i kontanter og kontantekvivalenter		339 342	6 076 628
Beh. av kont. og kontantekvivalenter ved per. begynnelse		6 078 469	1 841
Beh. av kont. og kontantekvivalenter ved per. slutt		6 417 810	6 078 469

Helsepartner Nord-Norge AS

Side 6



This file is sealed with a digital signature.
The seal is a guarantee for the authenticity
of the document.

Document ID:
1BD50CB0DEE040C784464F279FBED384



Regnskapsprinsipper

Årsregnskapet er satt opp i samsvar med regnskapslovens bestemmelser og god regnskapsskikk.

Inntekter

Tjenester inntektsføres etter hvert som de leveres.

Skatt

Skattekostnaden i resultatregnskapet omfatter både periodens betalbare skatt og endring i utsatt skatt. Utsatt skatt er beregnet med 22 % på grunnlag av de midlertidige forskjeller som eksisterer mellom regnskapsmessige og skattemessige verdier, samt ligningsmessig underskudd til fremføring ved utgangen av regnskapsåret. Skatteøkende og skattereduserende midlertidige forskjeller som reverserer eller kan reverseres i samme periode er utlignet og nettoført. Netto utsatt skattefordel balanseføres i den grad det er sannsynlig at denne kan bli utnyttet.

Klassifisering og vurdering av anleggsmidler

Anleggsmidler omfatter eiendeler bestemt til varig eie og bruk. Anleggsmidler er vurdert til anskaffelseskost, fratrukket avskrivninger og nedskrivninger. Langsiktig gjeld balanseføres til nominelt beløp på transaksjonstidspunktet.

Varige driftsmidler balanseføres og avskrives over driftsmidlets økonomiske levetid. Vesentlige driftsmidler som består av flere betydelige komponenter med ulik levetid er dekomponert med ulik avskrivningstid for de ulike komponentene. Direkte vedlikehold av driftsmidler kostnadsføres løpende under driftskostnader, mens påkostninger eller forbedringer tillegges driftsmidlets kostpris og avskrives i takt med driftsmidlet. Varige driftsmidler nedskrives til gjenvinnbart beløp ved verdifall som forventes ikke å være forbigående. Gjenvinnbart beløp er det høyeste av netto salgsverdi og verdi i bruk. Verdi i bruk er nåverdi av fremtidige kontantstrømmer knyttet til eiendelen. Nedskrivningen reverseres når grunnlaget for nedskrivningen ikke lenger er til stede.

Klassifisering og vurdering av omløpsmidler

Omløpsmidler og kortsiktig gjeld omfatter normalt poster som forfaller til betaling innen ett år etter balansedagen, samt poster som knytter seg til varekretsløpet. Omløpsmidler vurderes til laveste verdi av anskaffelseskost og virkelig verdi. Kortsiktig gjeld balanseføres til nominelt beløp på transaksjonstidspunktet.

Datterselskap og tilknyttet selskap

Datterselskap og tilknyttede selskaper vurderes etter kostmetoden i selskapsregnskapet. Investeringen er vurdert til anskaffelseskost for aksjene med mindre nedskrivning har vært nødvendig. Det er foretatt nedskrivning til virkelig verdi når verdifall skyldes årsaker som ikke kan forventes å være forbigående og det må anses nødvendig etter god regnskapsskikk. Nedskrivninger er reversert når grunnlaget for nedskrivning ikke lenger er til stede.

Utbytte, konsernbidrag og andre utdelinger fra datterselskap er inntektsført samme år som det er avsatt i givers regnskap. Overstiger utbytte / konsernbidraget andelen av opptjent resultat etter anskaffelsestidspunktet, representerer den overskytende del tilbakebetaling av investert kapital, og utdelingene er fratrukket investeringens verdi i balansen til morselskapet.

Fordringer

Kundefordringer og andre fordringer oppføres til pålydende etter fradrag for avsetning til forventet tap. Avsetning til tap gjøres på grunnlag av en individuell vurdering av de enkelte fordringene. For øvrige kundefordringer utføres en uspesifisert avsetning for å dekke forventet tap på krav.

Kontantstrømpoppstilling

Kontantstrømpoppstillingen er utarbeidet etter den indirekte metoden. Kontanter og kontantekvivalenter omfatter kontanter, bankinnskudd og andre kortsiktige, likvide plasseringer.



This file is sealed with a digital signature.
The seal is a guarantee for the authenticity
of the document.

Document ID:
1BD50CB0DEE040C784464F279FBED384



Note 1 Lønnskostnader og ytelser, godtgjørelser til daglig leder, styret og revisor

Lønnskostnader	2020	2019
Lønninger	4 338 876	1 752 141
Arbeidsgiveravgift	326 064	140 238
Pensjonskostnader	342 740	126 766
Andre ytelser	-4 653	25 777
Sum	5 003 027	2 044 922

Selskapet har i 2020 sysselsatt 3 årsverk.

Pensjonsforpliktelser

Selskapet er pliktig til å ha tjenstepensjonsordning etter lov om obligatorisk tjenstepensjon. Selskapets pensjonsordninger tilfredsstiller kravene i denne lov.

Ytelser til ledende personer	Daglig leder	Styret
Lønn	1 024 136	650 000
Annen godtgjørelse	96 075	0
Sum	1 120 211	650 000

Det er ikke gitt lån eller annen sikkerhetsstillelse til daglig leder eller styrets leder.

Revisor

	2020
Revisjonshonorar	141 800
Skattebistand	74 750
Andre attestasjoner	8 937
Sum	227 507

Revisjonshonorar er inkludert merverdiavgift.

Note 2 Immaterielle eiendeler, Driftsmidler og avskrivninger

	Immaterielle driftsmidler	Inventar og utstyr	Sum
Anskaffelseskost 01.01.2020	33 125	79 402	112 527
Tilgang kjøpte driftsmidler	1 494 673	86 490	1 581 163
Anskaffelseskost 31.12.2020	1 527 798	165 892	1 693 690
Akk. avskrivninger 1.1.2020	8 280	11 623	19 903
Akk. avskrivninger 31.12.2020	109 597	61 289	170 886
Bokført verdi per 31.12.2020	1 418 201	104 603	1 502 901
Årets avskrivninger	101 317	49 666	150 983

Note 3 Bankinnskudd

Innestående midler på skattetrekkkonto (bundne midler) er på kr. 210 408 per 31.12.2020.



This file is sealed with a digital signature.
The seal is a guarantee for the authenticity
of the document.

Document ID:
1BD50CB0DEE040C784464F279FBED384



Note 4 Aksjekapital og aksjonærer

Helsepartner Nord-Norge AS hadde to aksjonærer pr. 31.12.2020.
Alle aksjene gir samme rettigheter i selskapet.

Aksjekapital	Antall aksjer	Pålydende	Bokført
Ordinære aksjer	6 375 444	0,01	63 754
Sum aksjekapital	6 375 444	0,01	63 754

Aksjonærer	Antall aksjer	Eierandel	Stemmeandel
Nord Small Cap Opportunities AS	5 925 444	92,94 %	92,94 %
TWHolding AS	450 000	7,06 %	7,06 %
Totalt antall aksjer	6 375 444	100 %	100 %

Note 5 Egenkapital

	Aksjekapital	Overkurs	Annen egenkapital	Sum egenkapital
Egenkapital 01.01.2020	58 754	58 684 562	-824 797	57 918 519
Nyemisjon	5 000	4 995 000		5 000 000
Årets resultat			1 587 478	1 587 478
Egenkapital 31.12.2020	63 754	63 679 562	762 680	64 505 996

Note 6 Investeringer i datterselskap

	Eier-/stemmeandel	Balanseført verdi	Resultat 2020	Egenkapital 31.12.2020
BPA Nord AS	100%	30 237 226	-1 185 213	3 531 743
Opptreningscenteret i Finnmark AS	100%	28 625 676	4 478 640	4 067 209
Skibotn Helse og Rehabilitering AS	100%	17 163 561	-223 860	18 682 992
Skibotn Rehabilitering Eiendom AS	100%	18 111 159	1 389 567	6 360 427
Helsepartner Omsorg AS	100%	3 604 622	0	362 365
Totalt		97 742 244	4 459 134	33 004 736

Selskapets datterselskap har forretningskontor i Tromsø, Alta og Skibotn.



This file is sealed with a digital signature.
The seal is a guarantee for the authenticity
of the document.

Document ID:
1BD50CB0DEE040C784464F279FBED384



Note 7 Mellomværende med selskap i samme konsern

Fordringer	2020	2019
Lån til selskap i samme konsern	0	4 801 630
Kundefordringer på selskap i samme konsern	1 035 000	430 000
Andre kortsiktige fordringer på selskap i samme konsern	3 897 001	2 943 537
Sum	4 932 001	8 175 167

Gjeld	2020	2019
Lån fra selskap i samme konsern	2 000 000	0
Leverandørgjeld til selskap i samme konsern	8 007	0
Annen kortsiktig gjeld til selskap i samme konsern	12 699 131	0
Sum	14 707 138	0

Note 8 Transaksjoner med selskap i samme konsern

Annen driftsinntekt	2020	2019
Management fee	11 860 002	820 000
Sum	11 860 002	820 000

Selskapets driftsinntekter består i management fee belastet datterselskap.

Note 9 Fordringer og gjeld

Fordringer med forfall senere enn ett år	2020	2019
Lån til Skibotn Rehabilitering Eiendom AS	0	4 801 630
Sum	0	4 801 630

Langsiktig gjeld med forfall senere enn 5 år	2020	2019
Gjeld til kredittinstitusjoner	0	1 166 666
Sum	0	1 166 666

Gjeld sikret ved pant 31 666 666 39 166 666

Pantsatte eiendeler:		
Investeringer i datterselskap	97 742 244	80 435 853
Sum	97 742 244	80 435 853



This file is sealed with a digital signature.
The seal is a guarantee for the authenticity
of the document.

Document ID:
1BD50CB0DEE040C784464F279FBED384



Note 10 Skatt

Årets skattekostnad	2020	2019
Resultatført skatt på ordinært resultat:		
Betalbar skatt	321 379	0
Endring i utsatt skatt	130 421	-129 287
Skattekostnad ordinært resultat	451 800	-129 287
Skattepliktig inntekt:		
Ordinært resultat før skatt	2 039 278	-613 794
Permanente forskjeller	14 357	26 127
Endring i midlertidige forskjeller	7 045	-12 199
Avgitt konsernbidrag	-1 375 074	0
Anvendelse av fremførbart underskudd	-599 866	0
Skattepliktig inntekt	85 740	-599 866
Betalbar skatt i balansen:		
Betalbar skatt på årets resultat	321 379	350 429
Betalbar skatt på avgitt konsernbidrag	-302 516	-647 578
Betalbar skatt på mottatt konsernbidrag	0	297 149
Sum betalbar skatt i balansen	18 863	0

Skatteeffekten av midlertidige forskjeller som har gitt opphav til utsatt skatt og utsatte skattefordeler, spesifisert på typer av midlertidige forskjeller

	2020	2019	Endring
Varige driftsmidler	5 154	12 199	7 045
Sum	5 154	12 199	7 045
Akkumulert fremførbart underskudd	0	-599 866	-599 866
Grunnlag for utsatt skatt / skattefordel	5 154	-587 667	-592 821
Utsatt skatt / skattefordel (22 %)	1 134	-129 287	-130 421



This file is sealed with a digital signature.
The seal is a guarantee for the authenticity
of the document.

Document ID:
1BD50CB0DEE040C784464F279FBED384



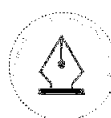
Resultatregnskap - spesifikasjon

Helsepartner Nord-Norge AS

	2020	2019
Salgsinntekt		
3000 Salgsinntekt, avgiftspliktig, høy sats	-139 998	0
3100 Salgsinntekt, avgiftsfri	-816 000	0
3110 Management fee	-7 523 000	-820 000
3111 Periodisering management fee	-4 337 002	0
	-12 816 000	-820 000
Lønnskostnad		
5000 Lønn til ansatte	3 117 962	1 549 216
5011 Etterbetaling	22 917	0
5012 Bonus	75 000	0
5090 Feriepenger	383 133	184 520
5091 Feriepenger over 60 år	26 430	13 370
5200 Fri bil	63 434	0
5250 Forsikringer	342 740	0
5270 Trekkpl. naturalytelser	29 812	23 024
5291 Motkonto fri bil	-63 434	0
5295 Motkonto forsikringer	-342 740	0
5297 Motkonto for trekkpl. naturalytelser	-29 812	-23 024
5330 Godtgjørelse til styre- og bedriftsforsa	650 000	0
5390 Annen oppgavepliktig godtgjørelse	1 234	5 035
5400 Arbeidsgiveravgift	339 330	124 605
5401 Arbeidsgiveravgift av påløpt ferielønn	32 356	15 633
5402 Reduksjon aga 4 % termin 3 2020	-45 621	0
5910 Kantinekostnad	240	0
5912 Middag ved overtid	864	0
5920 Yrkesskadeforsikring	1 446	1 402
5945 Pensjonsforsikring for ansatte	342 740	126 766
5990 Annen personalkostnad	54 996	5 600
5991 Skattepliktig beløp dekket av arb.g. i a	0	18 775
	5 003 027	2 044 922
Avskrivning av driftsmidler og immaterielle eiendeler		
6017 Avskrivning på inventar	49 666	11 623
6020 Avskrivning på immaterielle eiendeler	101 317	8 280
	150 983	19 903
Annen driftskostnad		
6300 Leie lokale	527 321	173 242
6360 Renhold	31 616	15 205
6390 Annen kostnad lokaler	22 524	32 035
6490 Annen leiekostnad	32 194	7 573
6540 Inventar	56 490	998
6550 Driftsmateriale	6 436	280
6700 Honorar	11 656	433 463
6701 Honorar revisjon	225 510	47 500
6702 Honorar rådgivning revisjon	0	28 400
6705 Honorar regnskap	206 009	159 126
6710 Honorar konserninternt	1 920 504	0
6720 Honorar for økonomisk og juridisk bistand	0	211 775

Helsepartner Nord-Norge AS

Side 1



This file is sealed with a digital signature.
The seal is a guarantee for the authenticity
of the document.

Document ID:
1BD50CB0DEE040C784464F279FBED384



Resultatregnskap - spesifikasjon

Helsepartner Nord-Norge AS

	2020	2019
6725 Honorar for juridisk bistand, fradragsbe	34 891	126 651
6790 Annen fremmed tjeneste	35 223	65 822
6800 Kontorrekvisita	5 504	905
6810 Data/EDB kostnad	32 713	2 186
6840 Aviser, tidsskrifter, bøker o.l	0	42 875
6860 Møte, kurs, oppdatering o.l	44 763	119 388
6900 Telefon	41 294	38 665
6930 Software	23 094	7 597
6931 IT Lisenser	41 344	0
7100 Bilgodtgjørelse, oppgavepliktig	80 122	39 606
7101 Passasjertillegg	101	2 158
7140 Reisekostnad, ikke oppgavepliktig	214 135	173 675
7150 Diettkostnad, oppgavepliktig	610	0
7160 Diettkostnad, ikke oppgavepliktig	3 166	252
7320 Reklamekostnad	34 692	17 436
7350 Representasjon, fradragsberettiget	2 138	0
7360 Representasjon, ikke fradragsberettiget	9 300	0
7400 Kontingent, fradragsberettiget	10 100	4 331
7430 Gave, ikke fradragsberettiget	4 543	9 010
7500 Forsikringspremie	17 425	16 442
7700 Styre og bedriftsforsamlingsmøter	14 531	49 719
7740 Øreavrundning	-1	-1
7770 Bank og kortgebyr	11 414	10 114
7790 Annen kostnad, fradragsberettiget	10 507	595
	3 711 869	1 837 022
Inntekt på investering i datterselskap		
8000 Inntekt på investering i datterselskap	0	-4 294 215
	0	-4 294 215
Renteinntekt fra foretak i samme konsern		
8030 Renteinntekt fra foretak i samme konsern	-128 639	-341 495
	-128 639	-341 495
Annen renteinntekt		
8040 Renteinntekt, skattefri	-129	0
8050 Annen renteinntekt	-19 532	-6 133
	-19 661	-6 133
Rentekostnad til foretak i samme konsern		
8130 Rentekostnad til foretak i samme konsern	55 634	69 156
	55 634	69 156
Annen rentekostnad		
8140 Rentekostnad, ikke fradragsberettiget	643	2 117
8150 Annen rentekostnad	2 002 775	2 087 518
	2 003 418	2 089 635

Helsepartner Nord-Norge AS

Side 2



This file is sealed with a digital signature.
The seal is a guarantee for the authenticity
of the document.

Document ID:
1BD50CB0DEE040C784464F279FBED384



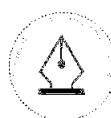
Resultatregnskap - spesifikasjon

Helsepartner Nord-Norge AS

	2020	2019
Annen finanskostnad		
8120 Nedskrivning av finansielle anl. midler	0	15 000
8160 Valutatap (disagio)	92	0
	<u>92</u>	<u>15 000</u>
Skattekostnad på ordinært resultat		
8300 Betalbar skatt	321 379	0
8320 Endring i utsatt skatt	130 421	-129 287
	<u>451 800</u>	<u>-129 287</u>
Avsatt til annen egenkapital		
8960 Avsatt til annen egenkapital	762 680	0
	<u>762 680</u>	<u>0</u>
Overført til udekket tap		
8990 Udekket tap	824 797	-484 507
	<u>824 797</u>	<u>-484 507</u>

Helsepartner Nord-Norge AS

Side 3



This file is sealed with a digital signature.
The seal is a guarantee for the authenticity
of the document.

Document ID:
1BD50CB0DEE040C784464F279FBED384



Balanse - spesifikasjon

Helsepartner Nord-Norge AS

	2020	2019
Immaterielle driftsmidler		
1065 Andre rettigheter, egenutviklet	468 778	24 845
1066 Utvikling av ERP system	949 423	0
	<u>1 418 201</u>	<u>24 845</u>
Utsatt skattefordel		
1070 Utsatt skattefordel	0	129 287
	<u>0</u>	<u>129 287</u>
Driftsløsøre, inventar o.a. utstyr		
1250 Inventar	36 128	0
1285 EDB-utstyr	68 475	67 779
	<u>104 603</u>	<u>67 779</u>
Investeringer i datterselskap		
1301 Aksjer i PON	30 237 226	32 769 290
1302 Aksjer i OIF	28 625 676	28 625 676
1303 Aksjer i SHR	17 163 561	904 602
1304 Aksjer i SRE	18 111 159	18 136 285
1305 Aksjer i Helsepartner Omsorg AS	3 604 622	0
	<u>97 742 244</u>	<u>80 435 853</u>
Lån til foretak i samme konsern		
1321 Fordring på SRE	0	4 801 630
	<u>0</u>	<u>4 801 630</u>
Kundefordringer		
1500 Kundefordringer	821 513	0
1771 Periodisert oppkjøpskostnad	427 924	0
	<u>1 249 437</u>	<u>0</u>
Kundefordringer konsern		
1502 Kundefordringer konsern	1 035 000	430 000
	<u>1 035 000</u>	<u>430 000</u>
Konsernfordringer		
1560 Andre fordringer på selskap i samme kons	480 000	16 738 959
1562 Andre kortsiktige fordringer konsern	0	119 288
1564 Fordring PON merverdiavgift	121 616	0
1565 Fordring SHR merverdiavgift	54 699	0
1576 Avsatt konsernbidrag Oif AS	297 149	0
1577 Avsatt konsernbidrag OIF AS	0	1 350 678
1578 Vedtatt konsernbidrag fra PON	2 943 537	2 943 537
	<u>3 897 001</u>	<u>21 152 462</u>
Andre kortsiktige fordringer		
1749 Andre forskuddsbetalte kostnader	164 196	149 415



This file is sealed with a digital signature.
The seal is a guarantee for the authenticity
of the document.

Document ID:
1BD50CB0DEE040C784464F279FBED384



Balanse - spesifikasjon

Helsepartner Nord-Norge AS

	2020	2019
	164 196	149 415
Bankinnskudd, kontanter o.l.		
1920 Bankinnskudd	1 182 966	978 282
1921 Plasseringskonto	5 024 438	5 004 932
1950 Bankinnskuddfor skattetrekk	210 408	95 255
	<u>6 417 812</u>	<u>6 078 469</u>
Aksjekapital		
2000 Aksjekapital	<u>-63 754</u>	<u>-58 754</u>
	-63 754	-58 754
Overkurs		
2020 Overkursfond	<u>-63 679 562</u>	<u>-58 684 562</u>
	-63 679 562	-58 684 562
Annen egenkapital		
2050 Annen egenkapital	<u>-762 680</u>	<u>0</u>
	-762 680	0
Udekket tap		
2080 Udekket tap	<u>0</u>	<u>824 797</u>
	0	824 797
Utsatt skatt		
2120 Utsatt skatteforpliktelse	<u>-1 134</u>	<u>0</u>
	-1 134	0
Gjeld til kredittinstitusjoner		
2221 Langsiktig lån DnB	<u>-31 666 666</u>	<u>-39 166 666</u>
	-31 666 666	-39 166 666
Langsiktig gjeld til selskap i samme konsern		
2263 Lån fra OiF AS	<u>-2 000 000</u>	<u>0</u>
	-2 000 000	0
Leverandørgjeld		
2400 Leverandørgjeld	<u>-338 461</u>	<u>-119 300</u>
	-338 461	-119 300
Betalbar skatt		
2500 Betalbar skatt, ikke utlignet	<u>-18 863</u>	<u>0</u>
	-18 863	0
Skyldig offentlige avgifter		
2600 Forskuddstrekk	-210 358	-95 230
2770 Skyldig arbeidsgiveravgift	-82 971	-31 644



This file is sealed with a digital signature.
The seal is a guarantee for the authenticity
of the document.

Document ID:
1BD50CB0DEE040C784464F279FBED384



Balanse - spesifikasjon

Helsepartner Nord-Norge AS

	2020	2019
	-293 329	-126 874
Kortsiktig gjeld til selskap i samme konsern		
2261 Lån fra PON	-3 699 239	-3 643 605
2401 Skyldig avregning MF mot PON	0	-2 569 363
2402 Skyldig avregning MF mot OIF	-5 275 998	-1 118 186
2403 Skyldig avregning MF mot SHR	0	-649 451
2404 Gjeld til aksjonær (ikke reg. kapitalfor	0	-5 000 000
2801 Vedtatt konsernbidrag	-2 000 000	-2 000 000
2802 Avsatt konsernbidrag BPA	-1 375 074	0
2920 Gjeld til konsernselskaper	-348 820	-348 820
2921 Lån fra OiF AS	0	-200 000
	-12 699 131	-15 529 425
Annen kortsiktig gjeld		
2780 Påløpt arbeidsgiveravgift på påløpt lønn	-32 356	-15 633
2940 Skyldig feriepenger	-409 564	-197 890
2950 Påløpt rente	-62 994	-99 246
2960 Påløpne honorarer	0	-51 188
2961 Gjeld til Startfase Holding AS	0	-45 000
	-504 913	-408 957



This file is sealed with a digital signature.
The seal is a guarantee for the authenticity
of the document.

Document ID:
1BD50CB0DEE040C784464F279FBED384



Admincontrol

List of Signatures Page 1/1

Årsberetning 2020 HNN konsern.pdf

Name	Method	Signed at
Karlsen, Roger	BANKID_MOBILE	2021-05-07 13:53 GMT+02
Kristoffersen, Kurt-Are	BANKID_MOBILE	2021-05-06 11:06 GMT+02
Sjurelv, Hilde Elisabeth	BANKID_MOBILE	2021-05-05 11:00 GMT+02
Hesthamar, Bjørn	BANKID	2021-05-05 10:31 GMT+02
Høifødt, Anders Sørensen	BANKID_MOBILE	2021-05-05 10:14 GMT+02
Strømme, Mette	BANKID_MOBILE	2021-05-07 19:07 GMT+02
Espeland, Erling	BANKID_MOBILE	2021-05-07 14:23 GMT+02



This file is sealed with a digital signature. The seal is a guarantee for the authenticity of the document.
External reference: 8E6968699F0B45F298E743CC6A063424



Helsepartner Nord-Norge AS
Org.nr. 921 349 564
Kirkegt. 1
9008 TROMSØ

Helsepartner Nord-Norge AS

Org nr: 921 349 564

ÅRSBERETNING 2020

Virksomhetens art

Helsepartner Nord-Norge AS har forretningsadresse i Tromsø. Konsernet omfatter følgende selskap: BPA Nord AS, Helsepartner Omsorg AS, Opptreningssentret i Finnmark AS, Skibotn Helse og Rehabilitering AS og Skibotn Rehabilitering Eiendom AS.

Konsernet leverer p.t. helse- og omsorgstjenester innen rehabilitering for ulike pasientgrupper, brukerstyrt personlig assistanse (BPA), utleie av helsepersonell og bedriftshelsetjeneste.

Konsernets forretningsvirksomhet er primært rettet mot Helse Nord RHF og kommunale helsetjenester. Geografisk har konsernet sin primæraktivitet i Tromsø, Skibotn og Alta, men er også representert i flere kommuner i Troms og Finnmark, samt nord i Nordland.

Det er i løpet av 2020 lagt ned betydelige ressurser og innsats i å videreutvikle konsernets systemverdier, herunder ledelse, organisatorisk struktur, interne rutiner, samordning av systemer m.v. Dette arbeidet forventes å gi positive resultater for konsernet i tiden som kommer.

Rettvisende oversikt over utvikling og resultat

I 2020 ble omsetningen i konsernet NOK 148 964 455 og konsernet fikk et årsresultat på NOK -1 581 390. Dette er ikke et tilfredsstillende resultat, men likevel en forbedring på NOK 3 096 294 sammenlignet med 2019. I morselskapet endte omsetningen på NOK 12 816 000 med et årsresultat på NOK 1 587 478, en økning på NOK 2 071 985 sammenlignet med fjoråret.

Nøkkel tall	2020	2019	2020
	Konsern	Konsern	Mor
Totalrentabilitet i %	1,5 %	-2,1 %	3,6 %
Resultat av driften i %	1,2 %	-1,8 %	30,8 %
Egenkapitalens rentabilitet før skatt i %	-0,6 %	-10,9 %	3,3 %
Likviditetsgrad	1,03	0,84	0,92
Egenkapitalandel i %	46,2 %	40,7 %	57,6 %
Gjeldsgrad	1,16	1,45	0,74

Styret er ikke tilfreds med resultatet i konsernet samlet sett. Samtidig erkjennes det at 2020 har vært et ekstraordinært år som følge av COVID19. Dette har hemmet arbeidet innen de planlagte vekstinitiativene for 2020. Styret er fornøyd med at Opptreningssentret i Finnmark resultatmessig har klart å kompensere for komme styrket ut av pandemien ved å dekke behov innenfor kommunal rehabilitering. Til tross for at BPA ikke nådde omsetningsmålsetningen i 2020 har de hatt en solid økning mot fjoråret.

1



This file is sealed with a digital signature.
The seal is a guarantee for the authenticity
of the document.

Document ID:
8E6968699F0B45F298E743CC6A063424



På organisasjonssiden har man iverksatt betydelige tiltak for å styrke ledelse og organisasjon. Dette har medført økte kostnader som det forventes at vil danne grunnlag for langsiktig lønnsomhet. Resultatet påvirkes i stor grad av goodwillavskrivninger fra oppkjøpene av datterselskap.

Finansiell risiko

Selskapets finansielle risiko lå an til å stige som en følge av COVID-19 situasjonen og den midlertidige pålagte driftsstansen for rehabiliteringsbehandling. Driftsoppholdet ble imidlertid kun kortvarig og man kunne opprettholde inngående kontantstrømmer tilnærmet normalnivå, og innenfor kravet om 95 % oppnåelse av kontraktsbeløpet med Helse Nord. Utfordringene innenfor BPA og utleiedelen av virksomheten har hatt en påvirkning ved at man ikke har kunne gjennomføre fysiske kunde møter i samme grad som før.

Kredittrisikoen på faste kunder anses som lav da majoritet av inntekten kommer fra offentlige etater med sterk soliditet.

Fortsatt drift

Forutsetningen for fortsatt drift er til stede, selskapet har store avtaler med varighet utover 2021 og årsregnskapet for 2020 er satt opp under denne forutsetningen.

Driften i 2021

Utviklingen i 2021 hittil i år har vært tilfredsstillende og det forventes en økning av salg og lønnsomhet de neste kvartalene. Konsernets aktivitetsnivå er i noe grad påvirket av COVID-19 viruset første kvartal. Konsernet har foretatt ytterligere to selskapsoppkjøp vinteren/våren 2021.

Arbeidsmiljøet

I henhold til gjeldende lover og forskrifter fører selskapet oversikt over totalt sykefravær blant selskapet ansatte. Sykefraværet har steget i 2020 sammenlignet med tidligere år, og det er satt inn målrettede tiltak for å bedre denne situasjonen. Fraværet relaterte seg i liten grad til arbeidssituasjon. Medarbeiderundersøkelser underbygger at arbeidsmiljøet og den generelle trivsel på arbeidsplassen er god.

Likestilling

Det er for tiden en kvinnelig ansatt i konsernledelsen, totalt er kvinneandelen i konsernadministrasjonen på 75 %. Av daglige leder i våre datterselskap utgjør kvinneandelen 60 %. Konsernets personalpolitikk ansees å være kjønnsnøytral på alle områder. Etter vår oppfatning er likestillingsspørsmålet tilfredsstillende ivaretatt, og det er ikke iverksatt eller planlagt konkrete tiltak innenfor dette området. Det er en kvinne i styret som utgjør en kvinneandel på 16,7 %. Det er en kvinne blant aksjonærene i konsernet.

Ytre miljø

Konsernet har en bevist holdning til sine ytre omgivelser, og begrenser det miljømessige fotavtrykk.





HELSEPARTNER
NORD-NORGE

Styret i Helsepartner Nord-Norge AS

Dato, sted: 23.4.2021, Tromsø

Bjørn Hesthamar

Styreleder

Anders Sørensen Høifødt

Styremedlem

Erling Espeland

Styremedlem

Kurt Kristoffersen

Styremedlem

Roger Karlsen

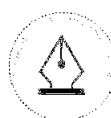
Styremedlem

Mette Strømme

Styremedlem

Hilde Elisabeth Sjurelv

Daglig leder



This file is sealed with a digital signature.
The seal is a guarantee for the authenticity
of the document.

Document ID:
8E6968699F0B45F298E743CC6A063424



KPMG AS
Stakkevollvegen 41
Postboks 6262
9292 Tromsø

Telephone +47 45 40 40 63
Fax +47 77 64 30 10
Internet www.kpmg.no
Enterprise 935 174 627 MVA

Til generalforsamlingen i Helsepartner Nord-Norge AS

Uavhengig revisors beretning

Uttalelse om revisjonen av årsregnskapet

Konklusjon

Vi har revidert Helsepartner Nord-Norge AS' årsregnskap som viser et overskudd i selskapsregnskapet på kr 1 587 478 og et underskudd i konsernregnskapet på kr 1 581 390. Årsregnskapet består av:

- selskapsregnskapet, som består av balanse per 31. desember 2020, resultatregnskap og kontantstrømoppstilling for regnskapsåret avsluttet per denne datoen og noter til årsregnskapet, herunder et sammendrag av viktige regnskapsprinsipper, og
- konsernregnskapet, som består av balanse per 31. desember 2020, resultatregnskap og kontantstrømoppstilling for regnskapsåret avsluttet per denne datoen og noter til årsregnskapet, herunder et sammendrag av viktige regnskapsprinsipper.

Etter vår mening:

- er årsregnskapet avgitt i samsvar med lov og forskrifter
- gir det medfølgende selskapsregnskapet et rettviseende bilde av den finansielle stillingen til Helsepartner Nord-Norge AS per 31. desember 2020 og av selskapets resultater og kontantstrømmer for regnskapsåret som ble avsluttet per denne datoen i samsvar med regnskapslovens regler og god regnskapsskikk i Norge.
- gir det medfølgende konsernregnskapet et rettviseende bilde av den finansielle stillingen til konsernet Helsepartner Nord-Norge AS per 31. desember 2020 og av konsernets resultater og kontantstrømmer for regnskapsåret som ble avsluttet per denne datoen i samsvar med regnskapslovens regler og god regnskapsskikk i Norge.

Grunnlag for konklusjonen

Vi har gjennomført revisjonen i samsvar med lov, forskrift og god revisjonsskikk i Norge, herunder de internasjonale revisjonsstandardene International Standards on Auditing (ISA-ene). Våre oppgaver og plikter i henhold til disse standardene er beskrevet i Revisors oppgaver og plikter ved revisjon av årsregnskapet. Vi er uavhengige av selskapet og konsernet slik det kreves i lov og forskrift, og har overholdt våre øvrige etiske forpliktelser i samsvar med disse kravene. Etter vår oppfatning er innhentet revisjonsbevis tilstrekkelig og hensiktsmessig som grunnlag for vår konklusjon.

Øvrig informasjon

Ledelsen er ansvarlig for øvrig informasjon. Øvrig informasjon omfatter informasjon i årsrapporten bortsett fra årsregnskapet og den tilhørende revisjonsberetningen.

KPMG AS, a Norwegian limited liability company and member firm of the KPMG network of independent member firms affiliated with KPMG International Cooperative ("KPMG International"), a Swiss entity

Statsautoriserede revisorer - medlemmer av Den norske Revisorforening

Offices in

Oslo	Elverum	Molde	Stord
Alta	Finnnes	Molde	Strømme
Arendal	Hamar	Skien	Tromsø
Bergen	Haugesund	Sandefjord	Trondheim
Bodo	Kinnarvik	Sandnessjøen	Tynset
Drammen	Kristiansand	Stavanger	Ålesund



Vår uttalelse om revisjonen av årsregnskapet dekker ikke øvrig informasjon, og vi attesterer ikke den øvrige informasjonen.

I forbindelse med revisjonen av årsregnskapet er det vår oppgave å lese øvrig informasjon med det formål å vurdere hvorvidt det foreligger vesentlig inkonsistens mellom øvrig informasjon og årsregnskapet, kunnskap vi har opparbeidet oss under revisjonen, eller hvorvidt den tilsynelatende inneholder vesentlig feilinformasjon.

Dersom vi konkluderer med at den øvrige informasjonen inneholder vesentlig feilinformasjon er vi pålagt å rapportere det. Vi har ingenting å rapportere i så henseende.

Styrets og daglig leders ansvar for årsregnskapet

Styret og daglig leder (ledelsen) er ansvarlig for å utarbeide årsregnskapet i samsvar med lov og forskrifter, herunder for at det gir et rettviseende bilde i samsvar med regnskapslovens regler og god regnskapsskikk i Norge. Ledelsen er også ansvarlig for slik intern kontroll som den finner nødvendig for å kunne utarbeide et årsregnskap som ikke inneholder vesentlig feilinformasjon, verken som følge av misligheter eller utilsiktede feil.

Ved utarbeidelsen av årsregnskapet er ledelsen ansvarlig for å ta standpunkt til selskapets og konsernets evne til fortsatt drift, og på tilbørlig måte å opplyse om forhold av betydning for fortsatt drift. Forutsetningen om fortsatt drift skal legges til grunn for årsregnskapet så lenge det ikke er sannsynlig at virksomheten vil bli avviklet.

Revisors oppgaver og plikter ved revisjonen av årsregnskapet

Vårt mål med revisjonen er å oppnå betryggende sikkerhet for at årsregnskapet som helhet ikke inneholder vesentlig feilinformasjon, verken som følge av misligheter eller utilsiktede feil, og å avgi en revisjonsberetning som inneholder vår konklusjon. Betryggende sikkerhet er en høy grad av sikkerhet, men ingen garanti for at en revisjon utført i samsvar med lov, forskrift og god revisjonsskikk i Norge, herunder ISA-ene, alltid vil avdekke vesentlig feilinformasjon som eksisterer. Feilinformasjon kan oppstå som følge av misligheter eller utilsiktede feil. Feilinformasjon blir vurdert som vesentlig dersom den enkeltvis eller samlet med rimelighet kan forventes å påvirke økonomiske beslutninger som brukerne foretar basert på årsregnskapet.

Som del av en revisjon i samsvar med lov, forskrift og god revisjonsskikk i Norge, herunder ISA-ene, utøver vi profesjonelt skjønn og utviser profesjonell skepsis gjennom hele revisjonen. I tillegg:

- identifiserer og anslår vi risikoen for vesentlig feilinformasjon i regnskapet, enten det skyldes misligheter eller utilsiktede feil. Vi utformer og gjennomfører revisjonshandlinger for å håndtere slike risikoen, og innhenter revisjonsbevis som er tilstrekkelig og hensiktsmessig som grunnlag for vår konklusjon. Risikoen for at vesentlig feilinformasjon som følge av misligheter ikke blir avdekket, er høyere enn for feilinformasjon som skyldes utilsiktede feil, siden misligheter kan innebære samarbeid, forfalskning, bevisste utelatelser, uriktige fremstillinger eller overstyring av internkontroll.
- opparbeider vi oss en forståelse av den interne kontroll som er relevant for revisjonen, for å utforme revisjonshandlinger som er hensiktsmessige etter omstendighetene, men ikke for å gi uttrykk for en mening om effektiviteten av selskapets og konsernets interne kontroll.
- evaluerer vi om de anvendte regnskapsprinsippene er hensiktsmessige og om regnskapsestimaterne og tilhørende noteopplysninger utarbeidet av ledelsen er rimelige.
- konkluderer vi på hensiktsmessigheten av ledelsens bruk av fortsatt drift-forutsetningen ved avleggelsen av regnskapet, basert på innhentede revisjonsbevis, og hvorvidt det foreligger vesentlig usikkerhet knyttet til hendelser eller forhold som kan skape tvil av betydning om selskapets og konsernets evne til fortsatt drift. Dersom vi konkluderer med at det eksisterer vesentlig usikkerhet, kreves det at vi i revisjonsberetningen henleder oppmerksomheten på tilleggsopplysningene i regnskapet, eller, dersom slike tilleggsopplysninger ikke er tilstrekkelige, at vi modifierer vår konklusjon om årsregnskapet og årsberetningen. Våre konklusjoner er basert på revisjonsbevis innhentet inntil datoen for revisjonsberetningen.



Revisors beretning - 2020
Helsepartner Nord-Norge AS

Etterfølgende hendelser eller forhold kan imidlertid medføre at selskapet og konsernet ikke fortsetter driften.

- evaluerer vi den samlede presentasjonen, strukturen og innholdet, inkludert tilleggsplysningene, og hvorvidt årsregnskapet representerer de underliggende transaksjonene og hendelsene på en måte som gir et rettviseende bilde.
- innhenter vi tilstrekkelig og hensiktsmessig revisjonsbevis vedrørende den finansielle informasjonen til enhetene eller forretningsområdene i konsernet for å kunne gi uttrykk for en mening om det konsoliderte regnskapet. Vi er ansvarlige for å lede, følge opp og gjennomføre konsernrevisjonen. Vi alene er ansvarlige for vår revisjonskonklusjon.

Vi kommuniserer med styret blant annet om det planlagte omfanget av revisjonen og til hvilken tid revisjonsarbeidet skal utføres. Vi utveksler også informasjon om forhold av betydning som vi har avdekket i løpet av revisjonen, herunder om eventuelle svakheter av betydning i den interne kontrollen.

Uttalelse om andre lovmessige krav

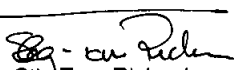
Konklusjon om årsberetningen

Basert på vår revisjon av årsregnskapet som beskrevet ovenfor, mener vi at opplysningene i årsberetningen om årsregnskapet, forutsetningen om fortsatt drift og forslaget til resultatdisponering er konsistente med årsregnskapet og i samsvar med lov og forskrifter.

Konklusjon om registrering og dokumentasjon

Basert på vår revisjon av årsregnskapet som beskrevet ovenfor, og kontrollhandlinger vi har funnet nødvendig i henhold til internasjonal standard for attestasjonsoppdrag (ISAE) 3000 «Attestasjonsoppdrag som ikke er revisjon eller forenklet revisorkontroll av historisk finansiell informasjon», mener vi at ledelsen har oppfylt sin plikt til å sørge for ordentlig og oversiktlig registrering og dokumentasjon av selskapets regnskapsopplysninger i samsvar med lov og god bokføringsskikk i Norge.

Tromsø, 12. mai 2021
KPMG AS


Stig-Tore Richardsen
Statsautorisert revisor