



ÅRSREGNSKAPET FOR REGNSKAPSÅRET 2021 - GENERELL INFORMASJON

Enheten

Organisasjonsnummer: 917 203 326
Organisasjonsform: Aksjeselskap
Foretaksnavn: NOR INDUSTRI GRUPPEN AS
Forretningsadresse: Tankbåtvegen 2
4056 TANANGER

Regnskapsår

Årsregnskapets periode: 01.01.2021 - 31.12.2021

Konsern

Morselskap i konsern: Ja
Konsernregnskap lagt ved: Nei

Regnskapsregler

Regler for små foretak benyttet: Ja
Benyttet ved utarbeidelsen av årsregnskapet til selskapet: Regnskapslovens alminnelige regler

Årsregnskapet fastsatt av kompetent organ

Bekreftet av representant for selskapet: Arild Sivertsen
Dato for fastsettelse av årsregnskapet: 05.07.2022

Grunnlag for avgivelse

År 2021: Årsregnskapet er elektronisk innlevert
År 2020: Tall er hentet fra elektronisk innlevert årsregnskap fra 2021

Det er ikke krav til at årsregnskapet m.v. som sendes til Regnskapsregisteret er undertegnet. Kontrollen på at dette er utført ligger hos revisor/enhetens øverste organ. Sikkerheten ivaretas ved at innsender har rolle/rettighet for innsending av årsregnskapet via Altinn, og ved at det bekreftes at årsregnskapet er fastsatt av kompetent organ.

Brønnøysundregistrene, 29.03.2023



Resultatregnskap

Beløp i: NOK	Note	2021	2020
RESULTATREGNSKAP			
Inntekter			
Salgsinntekt	5	3 673 315	3 368 056
Sum inntekter		3 673 315	3 368 056
Kostnader			
Lønnskostnad	2	3 061 499	3 007 984
Avskrivning av driftsmidler og immaterielle eiendeler	3	16 500	9 500
Annen driftskostnad	5	401 359	193 350
Sum kostnader		3 479 358	3 210 834
Driftsresultat		193 957	157 222
Finansinntekter og finanskostnader			
Renteinntekt fra foretak i samme konsern	5	21 905	21 905
Annen renteinntekt			209
Sum finansinntekter		21 905	22 114
Annen rentekostnad	6	39 616	40 086
Sum finanskostnader		39 616	40 086
Netto finans		-17 711	-17 972
Ordinært resultat før skattekostnad		176 246	139 249
Skattekostnad på ordinært resultat		39 800	32 337
Ordinært resultat etter skattekostnad		136 446	106 912
Årsresultat		136 446	106 912
Årsresultat etter minoritetsinteresser		136 446	106 912
Totalresultat		136 446	106 912
Overføringer og disponeringer			
Avsatt til annen egenkapital		136 446	106 912
Sum overføringer og disponeringer		136 446	106 912



Resultatregnskap

Beløp i: NOK	Note	2021	2020
---------------------	-------------	-------------	-------------



Balanse

Beløp i: NOK	Note	2021	2020
BALANSE - EIENDELER			
Anleggsmidler			
Immaterielle eiendeler			
Varige driftsmidler			
Driftsløsøre, inventar o.a. utstyr	3	23 762	40 262
Sum varige driftsmidler		23 762	40 262
Finansielle anleggsmidler			
Investering i datterselskap	4	1 809 600	1 809 600
Lån til foretak i samme konsern	5	821 905	846 905
Sum finansielle anleggsmidler		2 631 505	2 656 505
Sum anleggsmidler		2 655 267	2 696 767
Omløpsmidler			
Varer			
Fordringer			
Kundefordringer	5	681 417	613 950
Andre kortsiktige fordringer	5		30 175
Sum fordringer		681 417	644 125
Bankinnskudd, kontanter og lignende			
Bankinnskudd, kontanter o.l.		231 016	555 563
Sum bankinnskudd, kontanter og lignende		231 016	555 563
Sum omløpsmidler		912 432	1 199 688
SUM EIENDELER		3 567 699	3 896 455

BALANSE - EGENKAPITAL OG GJELD

Egenkapital

Innskutt egenkapital



Balanse

Beløp i: NOK	Note	2021	2020
Aksjekapital		150 000	150 000
Annen innskutt egenkapital		-11 000	-11 000
Sum innskutt egenkapital		139 000	139 000
Opptjent egenkapital			
Annen egenkapital		1 161 937	1 025 491
Sum opptjent egenkapital		1 161 937	1 025 491
Sum egenkapital		1 300 937	1 164 491
Gjeld			
Langsiktig gjeld			
Utsatt skatt			1 194
Sum avsetninger for forpliktelser			1 194
Annen langsiktig gjeld			
Øvrig langsiktig gjeld	6	1 414 533	1 414 532
Sum annen langsiktig gjeld		1 414 533	1 414 532
Sum langsiktig gjeld		1 414 533	1 415 726
Kortsiktig gjeld			
Leverandørgjeld	5	40 609	42 437
Betalbar skatt		40 994	9 143
Skyldig offentlige avgifter		413 436	318 922
Annen kortsiktig gjeld	5	357 191	945 735
Sum kortsiktig gjeld		852 229	1 316 238
Sum gjeld		2 266 762	2 731 964
SUM EGENKAPITAL OG GJELD		3 567 699	3 896 455



Brønnøysundregistrene

ÅRSREGNSKAP FOR REGNSKAPSÅRET 2021 - GENERELL INFORMASJON

Journalnummer: 2022 660832

Enheten

Organisasjonsnummer: 917 203 326
Organisasjonsform: Aksjeselskap
Foretaksnavn: NOR INDUSTRI GRUPPEN AS
Forretningsadresse: Tankbåtvegen 2
4056 TANANGER

Regnskapsår

Årsregnskapets periode: 01.01.2021 - 31.12.2021

Konsern

Morselskap i konsern: Ja
Konsernregnskap lagt ved: Nei

Regnskapsregler

Regler for små foretak benyttet: Ja
Benyttet ved utarbeidelsen av
årsregnskapet til selskapet: Regnskapslovens alminnelige regler

Årsregnskapet fastsatt av kompetent organ

Bekreftet av representant for selskapet: Arild Sivertsen
Dato for fastsettelse av årsregnskapet: 05.07.2022

Grunnlag for avgivelse

År 2021: Årsregnskap er elektronisk innlevert.
År 2020: Tall er hentet fra elektronisk innlevert årsregnskap fra 2021.

Det er ikke krav til at årsregnskapet m.v. som sendes til Regnskapsregisteret er undertegnet. Kontrollen på at dette er utført ligger hos revisor/enhetens øverste organ. Sikkerheten ivaretas ved at innsender har rolle/rettighet for innsending av årsregnskapet via Altinn, og ved at det bekreftes at årsregnskapet er fastsatt av kompetent organ.

Brønnøysundregistrene, 18.07.2022



Organisasjonsnr: 917 203 326
NOR INDUSTRI GRUPPEN AS

RESULTATREGNSKAP

Beløp i: NOK	Note	2021	2020
RESULTATREGNSKAP			
Inntekter			
Salgsinntekt	5	3 673 315	3 368 056
Sum inntekter		3 673 315	3 368 056
Kostnader			
Lønnskostnad	2	3 061 499	3 007 984
Avskrivning av driftsmidler og immaterielle eiendeler	3	16 500	9 500
Annen driftskostnad	5	401 359	193 350
Sum kostnader		3 479 358	3 210 834
Driftsresultat		193 957	157 222
Finansinntekter og finanskostnader			
Renteinntekt fra foretak i samme konsern	5	21 905	21 905
Annen renteinntekt			209
Sum finansinntekter		21 905	22 114
Annen rentekostnad	6	39 616	40 086
Sum finanskostnader		39 616	40 086
Netto finans		-17 711	-17 972
Ordinært resultat før skattekostnad			
Skattekostnad på ordinært resultat		39 800	32 337
Ordinært resultat etter skattekostnad		136 446	106 912
Årsresultat		136 446	106 912
Årsresultat etter minoritetsinteresser		136 446	106 912
Totalresultat		136 446	106 912
Overføringer og disponeringer			
Avsatt til annen egenkapital		136 446	106 912
Sum overføringer og disponeringer		136 446	106 912



Organisasjonsnr: 917 203 326
NOR INDUSTRI GRUPPEN AS

BALANSE

Beløp i: NOK **Note** **2021** **2020**

BALANSE - EIENDELER

Anleggsmidler

Immaterielle eiendeler

Varige driftsmidler

Driftsløsøre, inventar o.

a. utstyr

3

23 762

40 262

Sum varige driftsmidler

23 762

40 262

Finansielle anleggsmidler

Investering i datterselskap

4 1 809 600

1 809 600

Lån til foretak i samme

konsern

5

821 905

846 905

Sum finansielle

anleggsmidler

2 631 505

2 656 505

Sum anleggsmidler

2 655 267

2 696 767

Omløpsmidler

Varer

Fordringer

Kundefordringer

5

681 417

613 950

Andre kortsiktige

fordringer

5

30 175

Sum fordringer

681 417

644 125

Bankinnskudd, kontanter

og lignende

Bankinnskudd, kontanter o.

l.

231 016

555 563

Sum bankinnskudd,

kontanter og lignende

231 016

555 563

Sum omløpsmidler

912 432

1 199 688

SUM EIENDELER

3 567 699

3 896 455

BALANSE - EGENKAPITAL OG GJELD

Egenkapital

Innskutt egenkapital

Aksjekapital

150 000

150 000

Annen innskutt egenkapital

-11 000

-11 000

Sum innskutt egenkapital

139 000

139 000

Opptjent egenkapital



Annen egenkapital		1 161 937	1 025 491
Sum opptjent egenkapital		1 161 937	1 025 491
Sum egenkapital		1 300 937	1 164 491
Gjeld			
Langsiktig gjeld			
Utsatt skatt			1 194
Sum avsetninger for forpliktelse			1 194
Annen langsiktig gjeld			
Øvrig langsiktig gjeld	6	1 414 533	1 414 532
Sum annen langsiktig gjeld		1 414 533	1 414 532
Sum langsiktig gjeld		1 414 533	1 415 726
Kortsiktig gjeld			
Leverandørgjeld	5	40 609	42 437
Betalbar skatt		40 994	9 143
Skyldig offentlige avgifter		413 436	318 922
Annen kortsiktig gjeld	5	357 191	945 735
Sum kortsiktig gjeld		852 229	1 316 238
Sum gjeld		2 266 762	2 731 964
SUM EGENKAPITAL OG GJELD		3 567 699	3 896 455



Organisasjonsnr: 917 203 326
NOR INDUSTRI GRUPPEN AS

NOTEOPPLYSNINGER - SELSKAP - alle poster oppgitt i hele tall

Note

Antall aksjer og aksjeeiere

Note

Antall årsverk i regnskapsåret

Virksomheten har hatt følgende antall årsverk:
2.00

Omløpsmidler Startdato Sluttdato Endring

Skattemessig fremf.undersk. Startdato Sluttdato Endring

Kortsiktig gjeld Startdato Sluttdato Endring



IDSØ & RAVNÅS REVISJON AS

Godkjent revisjonsselskap / Autorisert regnskapsførerselskap

Til generalforsamlingen i Nor Industri Gruppen AS

Uavhengig revisors beretning

Konklusjon

Vi har revidert Nor Industri Gruppen AS sitt årsregnskap som viser et overskudd på kr 136 446. Årsregnskapet består av balanse per 31. desember 2021, resultatregnskap for regnskapsåret avsluttet per denne datoen og noter til årsregnskapet, herunder et sammendrag av viktige regnskapsprinsipper.

Etter vår mening

- oppfyller årsregnskapet gjeldende lovkrav, og
- gir årsregnskapet et rettviseende bilde av selskapets finansielle stilling per 31. desember 2021 og av dets resultat for regnskapsåret avsluttet per denne datoen i samsvar med regnskapslovens regler og god regnskapsskikk i Norge.

Grunnlag for konklusjonen

Vi har gjennomført revisjonen i samsvar med de internasjonale revisjonsstandardene International Standards on Auditing (ISA-ene). Våre oppgaver og plikter i henhold til disse standardene er beskrevet nedenfor under "Revisors oppgaver og plikter ved revisjonen av årsregnskapet". Vi er uavhengige av selskapet slik det kreves i lov, forskrift og International Code of Ethics for Professional Accountants (inkludert internasjonale uavhengighetsstandarder) utstedt av the International Ethics Standards Board for Accountants (IESBA-reglene), og vi har overholdt våre øvrige etiske forpliktelser i samsvar med disse kravene. Innhentet revisjonsbevis er etter vår vurdering tilstrekkelig og hensiktsmessig som grunnlag for vår konklusjon.

Andre forhold

Ledelsens ansvar for årsregnskapet

Styret og daglig leder (ledelsen) er ansvarlig for å utarbeide årsregnskapet og for at det gir et rettviseende bilde i samsvar med regnskapslovens regler og god regnskapsskikk i Norge. Ledelsen er også ansvarlig for slik intern kontroll som den finner nødvendig for å kunne utarbeide et årsregnskap som ikke inneholder vesentlig feilinformasjon, verken som følge av misligheter eller utilsiktede feil.

Ved utarbeidelsen av årsregnskapet må ledelsen ta standpunkt til selskapets evne til fortsatt drift og opplyse om forhold av betydning for fortsatt drift. Forutsetningen om fortsatt drift skal legges til grunn for årsregnskapet så lenge det ikke er sannsynlig at virksomheten vil bli avvirket.

Revisors oppgaver og plikter ved revisjonen av årsregnskapet

Vårt mål er å oppnå betryggende sikkerhet for at årsregnskapet som helhet ikke inneholder vesentlig feilinformasjon, verken som følge av misligheter eller utilsiktede feil, og å avgi en revisjonsberetning som inneholder vår konklusjon. Betryggende sikkerhet er en høy grad av sikkerhet, men ingen garanti for at en revisjon utført i samsvar med ISA-ene, alltid vil avdekke vesentlig feilinformasjon som eksisterer. Feilinformasjon kan oppstå som følge av misligheter eller utilsiktede feil. Feilinformasjon

INGOLF MAGNE IDSØ
ODD HARRY P. HEMNES
KJETIL NYGÅRD

Vassbotnen 15
4313 Sandnes
Telefon: 51 44 36 00

Org.nr.: NO 989 048 732 MVA
E-post: post@idso-ravnaas.no
www.idso-ravnaas.no



IDSØ & RAVNÅS REVISJON AS

blir vurdert som vesentlig dersom den enkeltvis eller samlet med rimelighet kan forventes å påvirke økonomiske beslutninger som brukerne foretar basert på årsregnskapet.

For videre beskrivelse av revisors oppgaver og plikter vises det til:
<https://revisorforeningen.no/revisjonsberetninger>

Andre forhold

Selskapets årsregnskap er avlagt etter utløpet av lovens frist for avleggelse av årsregnskap.

Sandnes, 5.juli 2022
Idsø & Ravnås Revisjon AS

Odd Harry P. Hemnes
statsautorisert revisor



Resultatregnskap

NOR INDUSTRI GRUPPEN AS

Driftsinntekter og driftskostnader	Note	2021	2020
Salgsinntekt	5	3 673 315	3 368 056
Sum driftsinntekter		3 673 315	3 368 056
Lønnskostnad	2	3 061 499	3 007 984
Avskrivning av driftsmidler og immaterielle eiendeler	3	16 500	9 500
Annen driftskostnad	5	401 359	193 350
Sum driftskostnader		3 479 358	3 210 834
Driftsresultat		193 957	157 222
Finansinntekter og finanskostnader			
Renteinntekt fra foretak i samme konsern	5	21 905	21 905
Annen renteinntekt		0	209
Annen rentekostnad	6	39 616	40 086
Resultat av finansposter		-17 711	-17 972
Ordinært resultat før skattekostnad		176 246	139 249
Skattekostnad på ordinært resultat		39 800	32 337
Årsresultat		136 446	106 912
Overføringer			
Avsatt til annen egenkapital		136 446	106 912
Sum overføringer		136 446	106 912



Balanse

NOR INDUSTRI GRUPPEN AS

Eiendeler	Note	2021	2020
Anleggsmidler			
Varige driftsmidler			
Driftsløsøre, inventar o.a. utstyr	3	23 762	40 262
Sum varige driftsmidler		23 762	40 262
Finansielle anleggsmidler			
Investeringer i datterselskap	4	1 809 600	1 809 600
Lån til foretak i samme konsern	5	821 905	846 905
Sum finansielle anleggsmidler		2 631 505	2 656 505
Sum anleggsmidler		2 655 267	2 696 767
Omløpsmidler			
Fordringer			
Kundefordringer	5	681 417	613 950
Andre kortsiktige fordringer	5	0	30 175
Sum fordringer		681 417	644 125
Bankinnskudd, kontanter o.l.		231 016	555 563
Sum omløpsmidler		912 432	1 199 688
Sum eiendeler		3 567 699	3 896 455



Balanse

NOR INDUSTRI GRUPPEN AS

Egenkapital og gjeld	Note	2021	2020
Egenkapital			
Innskutt egenkapital			
Aksjekapital		150 000	150 000
Annen innskutt egenkapital		-11 000	-11 000
Sum innskutt egenkapital		139 000	139 000
Opptjent egenkapital			
Annen egenkapital		1 161 937	1 025 491
Sum opptjent egenkapital		1 161 937	1 025 491
Sum egenkapital		1 300 937	1 164 491
Gjeld			
Utsatt skatt		0	1 194
Sum avsetning for forpliktelser		0	1 194
Annen langsiktig gjeld			
Øvrig langsiktig gjeld	6	1 414 533	1 414 532
Sum annen langsiktig gjeld		1 414 533	1 414 532
Kortsiktig gjeld			
Leverandørgjeld	5	40 609	42 437
Betalbar skatt		40 994	9 143
Skyldig offentlige avgifter		413 436	318 922
Annen kortsiktig gjeld	5	357 191	945 735
Sum kortsiktig gjeld		852 229	1 316 238
Sum gjeld		2 266 762	2 731 964
Sum egenkapital og gjeld		3 567 699	3 896 455




Balanse

NOR INDUSTRI GRUPPEN AS

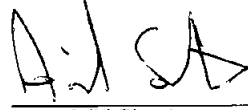
Tananger, 05.07.2022

Styret i NOR INDUSTRI GRUPPEN AS



Trond Valheim

styreleder




Arild Sivertsen

Daglig leder/styremedlem




Jan Kleppe

styremedlem



Kenneth Sande

styremedlem



Livar Risa

styremedlem



NOR Industri Gruppen AS

Noter til regnskapet 2021

Note 1 Regnskapsprinsipper m.m.

Årsregnskapet er satt opp i samsvar med regnskapsloven av 1998 og god regnskapsskikk i Norge. Regnskapsprinsippene beskrives nedenfor.

Hovedregel for vurdering og klassifisering av eiendeler og gjeld

Eiendeler bestemt til varig eie eller bruk er klassifisert som anleggsmidler. Andre eiendeler er klassifisert som omløpsmidler. Fordringer som skal tilbakebetales innen et år er klassifisert som omløpsmidler. Ved klassifisering av kortsiktig og langsiktig gjeld er tilsvarende kriterier lagt til grunn.

Anleggsmidler er vurdert til anskaffelseskost med fradrag for planmessige avskrivninger. Dersom virkelig verdi av anleggsmidler er lavere enn balanseført verdi og verdifallet forventes ikke å være forbigående, er det foretatt nedskrivning til virkelig verdi. Anleggsmidler med begrenset økonomisk levetid avskrives lineært over den økonomiske levetiden.

Omløpsmidler er vurdert til laveste av anskaffelseskost og virkelig verdi. Annen langsiktig gjeld og kortsiktig gjeld er vurdert til pålydende beløp.

Aksjer i datterselskap

Investeringer i datterselskaper vurderes etter kostmetoden. Investeringene blir nedskrevet til virkelig verdi dersom verdifallet ikke er forbigående og det må anses nødvendig etter god regnskapsskikk. Mottatt utbytte og konsernbidrag fra datterselskapene er inntektsført som finansinntekt.

Fordringer

Kundefordringer og andre fordringer oppføres til pålydende etter fradrag for avsetning til forventet tap. Avsetning til tap gjøres på grunnlag av en individuell vurdering av de enkelte fordringene.

Bankinnskudd, kontanter og lignende

Bankinnskudd, kontanter og lignende inkluderer kontanter, bankinnskudd og andre betalingsmidler med forfallsdato som er kortere enn tre måneder fra anskaffelse.

Skatter

Skattekostnaden sammenstilles med regnskapsmessig resultat før skatt. Skattekostnaden består av betalbar skatt (skatt på årets direkte skattepliktige inntekt) og endring i netto utsatt skatt. Utsatt skatt og utsatt skattefordel er presentert netto i balansen.

Inntekt

Inntekt regnskapsføres når den er opptjent, altså når både risiko og kontroll i hovedsak er overført til kunden. Dette vil normalt være tilfellet når varen eller tjenesten er levert til kunden. Inntektene regnskapsføres med verdien av vederlaget på transaksjonstidspunktet.

Kostnader

Kostnader regnskapsføres som hovedregel i samme periode som tilhørende inntekt. I de tilfeller det ikke er en klar sammenheng mellom utgifter og inntekter fastsettes fordelingen etter skjønnsmessige kriterier. Øvrige unntak fra sammenstillingsprinsippet er angitt der det er aktuelt.



NOR Industri Gruppen AS

Noter til regnskapet 2021

Note 2 Lønnskostnad, antall ansatte, godtgjørelser mv.

Lønnskostnad	2021	2020
Lønn	2 587 402	2 566 167
Folketrygdavgift	378 945	360 896
Pensjonskostnader	49 941	48 493
Annen personalkostnad	45 211	32 428
Sum	3 061 499	3 007 984

Gjennomsnittlig antall årsverk 2,0 2,0

Note 3 Varige driftsmidler

	Inventar og kontorutstyr	Sum driftsmidler
Anskaffelseskost 1.1	49 762	49 762
Tilgang kjøpte driftsmidler	0	0
Avgang	0	0
Anskaffelseskost 31.12	49 762	49 762
Akkumulert avskrivning 31.12	26 000	26 000
Bokført verdi pr 31.12	23 762	23 762
Årets avskrivninger	16 500	16 500
Økonomisk levetid	3 år	
Avskrivningsplan	Lineær	

Note 4 Investeringer i datterselskaper

Selskapet har følgende investeringer per 31.12

Firma	Ervervstidpunkt	Forretningskantor	Eierandel	Stemmeandel
NOR Elektro Automasjon AS	27.04.2016	Tananger	90,20 %	90,20 %
NOR Solutions AS	17.06.2016	Tananger	100 %	100 %
NOR Produkter & Mekanikk AS	17.06.2016	Tananger	100 %	100 %

Verdier per 31.12

	Kostpris	Bokført verdi	Resultat 2021 (100 %)	Egenkapital per 31.12 (100 %)
NOR Elektro Automasjon AS	721 600	721 600	136 248	3 478 480
NOR Solutions AS	508 000	508 000	20 333	141 087
NOR Produkter & Mekanikk AS	580 000	580 000	-153 357	724 319
Sum	1 809 600	1 809 600		



NOR Industri Gruppen AS

Noter til regnskapet 2021

Note 5 Transaksjoner og mellomværende konsernselskaper

	Kundefordringer		Kortsiktige fordringer	
	2021	2020	2021	2020
Nor Elektro Automasjon AS	592 636	528 347	0	13 563
Nor Produkter & Mekanikk AS	88 781	85 603	0	16 612
Nor Solutions AS	0	0	0	0
Sum	681 417	613 950	0	30 175

	Lån til datterselskap		Leverandørgjeld/annen kortsiktig gjeld	
	2021	2020	2021	2020
Nor Elektro Automasjon AS	0	0	9 000	11 250
Nor Produkter & Mekanikk AS	0	0	0	0
Nor Solutions AS	821 905	846 905	0	100 000
Sum	821 905	846 905	9 000	111 250

Selskapets lån til datterselskap er renteberegnet. Påløpte ikke betalte renter er tillagt lånesaldo.

Type transaksjon	Tilhører	Motpart	Forhold til	2021	2020
Salg av administrative tjenester	Salgsinntekt	NOR Elektro Automasjon AS	Datterselskap	2 783 080	2 544 055
Salg av administrative tjenester	Salgsinntekt	NOR Produkter og Mekanikk AS	Datterselskap	890 235	824 001
Husleie og andre felleskostnader	Andre driftskostnader	NOR Elektro Automasjon AS	Datterselskap	27 000	27 000
Driftsmidler	Driftsmidler	NOR Elektro Automasjon AS	Datterselskap	0	49 762
Sum				3 700 315	3 444 818

Kjøp og salg av varer og tjenester mellom konsernselskaper er gjennomført i henhold til forretningsmessige vilkår.

Note 6 Øvrig langsiktig gjeld

Øvrig langsiktig gjeld gjelder lån fra aksjonærer. Lånene er renteberegnet.

Note 7 Garantier m.v.

Selskapet har avgitt selvskyldnergaranti pålydende 2,0 mill i forbindelse med banklån hos datterselskapet Nor Produkter & Mekanikk AS.



NOR Industri Gruppen AS

Noter til regnskapet 2021

Note 8	Skattekostnad	2021	2020
Resultat før skatt		176 246	139 249
Permanente forskjeller		4 040	7 740
Midlertidige forskjeller		6 050	-5 429
Konsernbidrag		0	-100 000
Årets skattegrunnlag		186 336	41 560
Betalbar skatt (22 / 22 %)		40 994	9 143
Årets skattekostnad fremkommer slik:		2021	2020
Betalbar skatt		40 994	9 143
Endring utsatt skatt		-1 194	1 194
Skatteeffekt konsernbidrag		0	22 000
Skattekostnad ordinært resultat		39 799	32 337
Avstemming fra nominell til faktisk skattesats:		2016	2016
Ordinært resultat før skatt		-81 224	-81 224
Forventet inntektsskatt etter nominell skattesats (25 %)		-20 306	-20 306
Skatteeffekt av følgende poster:			
Permanente forskjeller		0	0
Andre poster (endring skattesats utsatt skatt)		0	0
Gevinst salg aksjer		0	0
Skattekostnad		-20 306	-20 306
Effektiv skattesats		25 %	25 %
Spesifikasjon av skatteeffekt av midlertidige forskjeller:		2021	2020
Driftsmidler		-621	5 429
Prosjekter i arbeid		0	0
Andre omløpsmidler		0	0
Andre avsetninger for forpliktelser		0	0
Skattemessig fremførbart underskudd		0	0
Sum		-621	5 429
Brutto utsatt skatteforpliktelse/fordel		-137	1 194
Netto utsatt skatt/fordel (-)		-137	1 194

Ved utsatt skatt beregning er det benyttet skattesats 22 %.
Netto utsatt skattefordel balanseføres ikke.