



## ÅRSREGNSKAPET FOR REGNSKAPSÅRET 2020 - GENERELL INFORMASJON

### Enheten

Organisasjonsnummer: 991 950 710  
Organisasjonsform: Aksjeselskap  
Foretaksnavn: VIEW GROUP AS  
Forretningsadresse: Dronning Eufemias gate 16  
0191 OSLO

### Regnskapsår

Årsregnskapets periode: 01.01.2020 - 31.12.2020

### Konsern

Mørselskap i konsern: Ja  
Konsernregnskap lagt ved: Ja

### Regnskapsregler

Regler for små foretak benyttet: Nei  
Benyttet ved utarbeidelsen av årsregnskapet til selskapet: Regnskapslovens alminnelige regler  
Benyttet ved utarbeidelsen av årsregnskapet til konsernet: Regnskapslovens alminnelige regler

### Årsregnskapet fastsatt av kompetent organ

Bekreftet av representant for selskapet: Jannicke Helle  
Dato for fastsettelse av årsregnskapet: 16.02.2021

### Grunnlag for avgivelse

År 2020: Årsregnskapet er elektronisk innlevert  
År 2019: Tall er hentet fra elektronisk innlevert årsregnskap fra 2020

*Det er ikke krav til at årsregnskapet m.v. som sendes til Regnskapsregisteret er undertegnet. Kontrollen på at dette er utført ligger hos revisor/enhetens øverste organ. Sikkerheten ivaretas ved at innsender har rolle/rettighet for innsending av årsregnskapet via Altinn, og ved at det bekreftes at årsregnskapet er fastsatt av kompetent organ.*

Brønnøysundregistrene, 31.07.2022



### Resultatregnskap

Beløp i: NOK	Note	2020	2019
<b>RESULTATREGNSKAP</b>			
<b>Inntekter</b>			
Salgsinntekt	1	7 078 500	6 958 500
Annen driftsinntekt			17 124
<b>Sum inntekter</b>		<b>7 078 500</b>	<b>6 975 624</b>
<b>Kostnader</b>			
Lønnskostnad	2, 3, 4	4 657 917	4 674 543
Avskrivning på driftsmidler og immaterielle eiendeler	9	36 186	135 319
Annen driftskostnad	6, 7	1 634 118	1 535 840
<b>Sum kostnader</b>		<b>6 328 221</b>	<b>6 345 702</b>
<b>Driftsresultat</b>		<b>750 279</b>	<b>629 922</b>
<b>Finansinntekter og finanskostnader</b>			
Annen renteinntekt		70	4 199
Annen finansinntekt		8 009	5 005
<b>Sum finansinntekter</b>		<b>8 079</b>	<b>9 204</b>
Annen rentekostnad		1	90
Annen finanskostnad		161	758
<b>Sum finanskostnader</b>		<b>162</b>	<b>848</b>
<b>Netto finans</b>		<b>7 917</b>	<b>8 356</b>
<b>Ordinært resultat før skattekostnad</b>		<b>758 196</b>	<b>638 278</b>
Skattekostnad på ordinært resultat	8	155 693	140 423
<b>Ordinært resultat etter skattekostnad</b>		<b>602 503</b>	<b>497 855</b>
<b>Årsresultat</b>		<b>602 503</b>	<b>497 855</b>
<b>Overføringer og disponeringer</b>			
Annen egenkapital	13	602 504	497 855
<b>Sum overføringer og disponeringer</b>		<b>602 504</b>	<b>497 855</b>



## Balanse

Beløp i: NOK	Note	2020	2019
<b>BALANSE - EIENDELER</b>			
<b>Anleggsmidler</b>			
<b>Immaterielle eiendeler</b>			
Konsesjoner, patenter, lisenser, varemerker ol.	9	40 222	76 408
<b>Sum immaterielle eiendeler</b>		<b>40 222</b>	<b>76 408</b>
<b>Finansielle anleggsmidler</b>			
Investering i datterselskap	10	35 186 410	35 186 410
<b>Sum finansielle anleggsmidler</b>		<b>35 186 410</b>	<b>35 186 410</b>
<b>Sum anleggsmidler</b>		<b>35 226 632</b>	<b>35 262 818</b>
<b>Omløpsmidler</b>			
<b>Varer</b>			
<b>Fordringer</b>			
Kundefordringer til selskap i samme konsern			
Andre fordringer	5	53 980	152 103
Konsernfordringer	14	8 996 175	7 466 682
<b>Sum fordringer</b>		<b>9 050 155</b>	<b>7 618 785</b>
<b>Bankinnskudd, kontanter og lignende</b>			
Bankinnskudd, kontanter og lignende	11	6 649 756	1 034 997
<b>Sum bankinnskudd, kontanter og lignende</b>		<b>6 649 756</b>	<b>1 034 997</b>
<b>Sum omløpsmidler</b>		<b>15 699 911</b>	<b>8 653 782</b>
<b>SUM EIENDELER</b>		<b>50 926 543</b>	<b>43 916 600</b>
<b>BALANSE - EGENKAPITAL OG GJELD</b>			
<b>Egenkapital</b>			
<b>Innskutt egenkapital</b>			
Aksjekapital (121 346 aksjer à kr 1,00)	12, 13	121 346	117 727
Overkurs	13	33 846 405	23 443 961



## Balanse

<b>Beløp i: NOK</b>	<b>Note</b>	<b>2020</b>	<b>2019</b>
Annen innskutt egenkapital	13	2 848 950	
<b>Sum innskutt egenkapital</b>		<b>36 816 701</b>	<b>23 561 688</b>
<b>Opptjent egenkapital</b>			
Annen egenkapital	13	13 301 955	12 699 450
<b>Sum opptjent egenkapital</b>		<b>13 301 955</b>	<b>12 699 450</b>
<b>Sum egenkapital</b>	12, 13	<b>50 118 656</b>	<b>36 261 138</b>
<b>Sum langsiktig gjeld</b>		<b>0</b>	<b>0</b>
<b>Kortsiktig gjeld</b>			
Leverandørgjeld		35 383	37 989
Betalbar skatt	8	155 693	
Skyldige offentlige avgifter	11	580 911	617 473
Kortsiktig konserngjeld	14		7 000 000
Annen kortsiktig gjeld		35 900	
<b>Sum kortsiktig gjeld</b>		<b>807 887</b>	<b>7 655 462</b>
<b>Sum gjeld</b>		<b>807 887</b>	<b>7 655 462</b>
<b>SUM EGENKAPITAL OG GJELD</b>		<b>50 926 543</b>	<b>43 916 600</b>



## Konsernets resultatregnskap

Beløp i: NOK	Note	2020	2019
<b>RESULTATREGNSKAP</b>			
<b>Inntekter</b>			
Salgsinntekt	2,10	254 774 832	210 645 587
Annen driftsinntekt	2	8 983 483	8 020 148
<b>Sum inntekter</b>		<b>263 758 315</b>	<b>218 665 735</b>
<b>Kostnader</b>			
Varekostnad		30 099 930	26 925 681
Lønnskostnad	3,12	163 322 150	138 443 954
Avskrivning på varige driftsmidler og immaterielle eiendeler	4,5	12 890 284	6 967 816
Annen driftskostnad	3,5,10, 12	47 336 115	37 179 142
<b>Sum kostnader</b>		<b>253 648 479</b>	<b>209 516 593</b>
<b>Driftsresultat</b>		<b>10 109 836</b>	<b>9 149 142</b>
<b>Finansinntekter og finanskostnader</b>			
Annen renteinntekt		249 857	258 414
Annen finansinntekt		1 341 568	372 779
<b>Sum finansinntekter</b>		<b>1 591 425</b>	<b>631 193</b>
Nedskrivning av finansielle eiendeler		8 500	0
Annen rentekostnad		1 364 873	1 399 553
Annen finanskostnad		1 073 144	88 190
<b>Sum finanskostnader</b>		<b>2 446 517</b>	<b>1 487 743</b>
<b>Netto finans</b>		<b>-855 092</b>	<b>-856 550</b>
<b>Ordinært resultat før skattekostnad</b>		<b>9 254 744</b>	<b>8 292 592</b>
Skattekostnad på ordinært resultat	11	4 472 599	3 087 425
<b>Ordinært resultat etter skattekostnad</b>		<b>4 782 145</b>	<b>5 205 167</b>
<b>Årsresultat</b>		<b>4 782 145</b>	<b>5 205 167</b>



### Konsernets balanse

Beløp i: NOK	Note	2020	2019
<b>BALANSE - EIENDELER</b>			
<b>Anleggsmidler</b>			
<b>Immaterielle eiendeler</b>			
Forskning og utvikling	4	3 025 781	4 068 541
Konsesjoner, patenter, lisenser, varemerker og lignende rettigheter	4	283 972	798 305
Utsatt skattefordel	11	627 395	429 282
Goodwill	4	75 631 252	48 001 421
<b>Sum immaterielle eiendeler</b>		<b>79 568 400</b>	<b>53 297 549</b>
<b>Varige driftsmidler</b>			
Driftsløsøre, inventar, verktøy, kontormaskiner og lignende	5	1 674 745	844 201
<b>Sum varige driftsmidler</b>		<b>1 674 745</b>	<b>844 201</b>
<b>Finansielle anleggsmidler</b>			
Investering i datterselskap	6,14	0	0
Investeringer i aksjer og andeler	0	0	8 500
Andre fordringer		224 531	107 751
<b>Sum finansielle anleggsmidler</b>		<b>224 531</b>	<b>116 251</b>
<b>Sum anleggsmidler</b>		<b>81 467 676</b>	<b>54 258 001</b>
<b>Omløpsmidler</b>			
<b>Varer</b>			
<b>Fordringer</b>			
Kundefordringer	10,14, 16	26 897 723	30 619 542
Andre fordringer	10,14	4 833 662	3 935 527
<b>Sum fordringer</b>		<b>31 731 385</b>	<b>34 555 069</b>
<b>Bankinnskudd, kontanter og lignende</b>			
Bankinnskudd, kontanter og lignende	13	36 371 989	13 864 882
<b>Sum bankinnskudd, kontanter og lignende</b>		<b>36 371 989</b>	<b>13 864 882</b>
<b>Sum omløpsmidler</b>		<b>68 103 374</b>	<b>48 419 951</b>



## Konsernets balanse

Beløp i: NOK	Note	2020	2019
<b>SUM EIENDELER</b>		<b>149 571 050</b>	<b>102 677 952</b>
<b>BALANSE - EGENKAPITAL OG GJELD</b>			
<b>Egenkapital</b>			
<b>Innskutt egenkapital</b>			
Selskapskapital	8,15	121 346	117 727
Overkurs	15	33 846 405	23 443 961
Ikke registrert kapitalforhøyelse		2 848 950	0
<b>Sum innskutt egenkapital</b>		<b>36 816 701</b>	<b>23 561 688</b>
<b>Opptjent egenkapital</b>			
Annen egenkapital	15	8 974 306	3 788 379
Minoritetsinteresser	15	1 421 629	1 021 394
<b>Sum opptjent egenkapital</b>		<b>10 395 935</b>	<b>4 809 773</b>
<b>Sum egenkapital</b>		<b>47 212 636</b>	<b>28 371 461</b>
<b>Gjeld</b>			
<b>Langsiktig gjeld</b>			
Utsatt skatt	11	616 625	483 420
<b>Sum avsetninger for forpliktelser</b>		<b>616 625</b>	<b>483 420</b>
<b>Annen langsiktig gjeld</b>			
Gjeld til kredittinstitusjoner	14	25 726 097	10 057 059
Øvrig langsiktig gjeld	9,10,1 4	13 184 915	6 285 380
<b>Sum annen langsiktig gjeld</b>		<b>38 911 012</b>	<b>16 342 439</b>
<b>Sum langsiktig gjeld</b>		<b>39 527 637</b>	<b>16 825 859</b>
<b>Kortsiktig gjeld</b>			
Gjeld til kredittinstitusjoner	14	0	9 488 180
Leverandørgjeld	10	9 131 743	5 568 829
Betalbar skatt	11	4 218 575	2 527 647
Skyldige offentlige avgifter	13	18 600 420	15 944 588
Annen kortsiktig gjeld	10,13	30 880 039	23 951 387



## Konsernets balanse

<b>Beløp i: NOK</b>	<b>Note</b>	<b>2020</b>	<b>2019</b>
Sum kortsiktig gjeld		62 830 777	57 480 631
Sum gjeld		102 358 414	74 306 490
<b>SUM EGENKAPITAL OG GJELD</b>		<b>149 571 050</b>	<b>102 677 951</b>



## Noter 2020 VIEW GROUP AS

### Regnskapsprinsipper

Årsregnskapet er satt opp i samsvar med regnskapslovens alminnelige regler.

### Salgsinntekter

Inntektene i selskapet er relatert til management og forretningsutvikling av VIEW Group. Disse er faste og blir fakturert månedlig.

### Klassifisering og vurdering av balanseposter

Omløpsmidler og kortsiktig gjeld omfatter poster som knytter seg til varekretsløpet. For andre poster enn kundefordringer omfattes poster som forfaller til betaling innen ett år etter transaksjonsdagen. Anleggsmidler er eiendeler bestemt til varig eie og bruk. Langsiktig gjeld er gjeld som forfaller senere enn ett år etter transaksjonsdagen.

Omløpsmidler vurderes til laveste av anskaffelseskost og virkelig verdi. Kortsiktig gjeld balanseføres til nominelt beløp på etableringstidspunktet.

Anleggsmidler vurderes til anskaffelseskost. Varige anleggsmidler avskrives etter en fornuftig avskrivningsplan. Anleggsmidlene nedskrives til virkelig verdi ved verdifall som ikke forventes å være forbigående. Langsiktig gjeld med unntak av andre avsetninger balanseføres til nominelt beløp på etableringstidspunktet.

### Fordringer

Kundefordringer og andre fordringer er oppført i balansen til pålydende etter fradrag for avsetning til forventet tap. Avsetning til tap gjøres på grunnlag av individuelle vurderinger av de enkelte fordringene.

### Forøvrig er følgende regnskapsprinsipper anvendt:

Laveste verdis prinsipp for markedsbaserte finansielle omløpsmidler, forsikret pensjonsforpliktelse er ikke balanseført - kostnaden er lik premien, leieavtaler er ikke balanseført, pengeposter i utenlandsk valuta er verdsatt til kursen på transaksjonstidspunktet, avsetninger i utenlandsk valuta er verdsatt til kursen på balansedagen og kostmetoden er benyttet for investeringer i datterselskap/tilknyttet selskap. Egne utgifter til forskning og utvikling er kostnadsført.

### Skatt

Skattekostnaden i resultatregnskapet omfatter både periodens betalbare skatt og endring i utsatt skatt. Utsatt skatt er beregnet med 22% på grunnlag av de midlertidige forskjeller som eksisterer mellom regnskapsmessige og skattemessige verdier, samt ligningsmessig underskudd til fremføring ved utgangen av regnskapsåret. Skatteøkende og skattereduserende midlertidige forskjeller som reverserer eller kan reversere i samme periode er utlignet og skattevirkningen er beregnet på nettogrunnlaget.

## Note 1 - Salgsinntekt

### Spesifikasjon av salg til nærstående parter

Datterselskap	2020	2019
VIEW Ledger AS	5 878 500	5 878 500
VIEW Maritime AS	960 000	840 000
VIEW Tax AS	240 000	240 000
<b>Totalt</b>	<b>7 078 500</b>	<b>6 958 500</b>

Selskapet hadde andre inntekter på kr. 17 124 i 2019.



## Note 2 - Lønnskostnader etc

	2020	2019
Lønn	3 542 646	3 525 219
Arbeidsgiveravgift	623 971	663 925
Pensjonskostnader	470 670	468 097
Andre relaterte ytelser	20 630	17 302
<b>Sum</b>	<b>4 657 917</b>	<b>4 674 543</b>

Foretaket har sysselsatt 3 årsverk i regnskapsåret.

## Note 3 - Obligatorisk tjenstepensjon

Virksomheten er pliktig til å ha tjenstepensjonsordning etter lov om obligatorisk tjenstepensjon. Gjeldende pensjonsordning oppfyller kravene etter loven.

## Note 4 - Ytelser til ledende personer

	Lønn	Pensjonsforpliktelse	Annen godtgjørelse
Ytelser til daglig leder	0	0	0

### Mer om ytelser til daglig leder

Administrerende direktør i VIEW Ledger AS er også fungerende konserndirektør.

### Mer om ytelser til ledende personer

Det er ikke utbetalt noen ytelser til styret.

## Note 5 - Lån og sikkerhetsstillelse til ledende personer

Det er ikke gitt lån eller sikkerhetsstillelse til ledende personer.

## Note 6 - Revisjon

	2020	2019
Revisjon	140 000	95 000
Andre tjenester	0	31 100
<b>Sum godtgjørelse til revisor</b>	<b>140 000</b>	<b>126 100</b>

Tallene er uten mva.

## Note 7 - Annen driftskostnad

### Spesifikasjon av kjøp fra nærstående parter

Datterselskap	2020	2019
View Ledger AS	0	313
<b>Sum</b>	<b>0</b>	<b>313</b>

Selskapet har ikke hatt noen transaksjoner med eierselskapene i 2019 eller 2020.



## Note 8 - Skatt

	2020	2019
Ordinært resultat før skattekostnad	758 197	638 278
+/- Permanente forskjeller	(50 500)	11
- Fremførbart underskudd / korreksjonsinntekt		0
<b>Årets skattegrunnlag</b>	<b>707 697</b>	<b>638 288</b>
Betalbar inntektsskatt for selskapet basert på 22%	155 693	140 423
Sum	155 693	140 423
<b>Skattekostnad i resultatregnskapet</b>	<b>155 693</b>	<b>140 423</b>
Betalbar skatt i skattekostnad	155 693	140 423
-Skatt på konsernbidrag etter kostmetoden		(140 423)
<b>Betalbar skatt i balansen</b>	<b>155 693</b>	<b>0</b>

Oversikt over permanente forskjeller	2020	2019
Ikke fradragber. kostnader og skatterenter		11
Emissionskostnader	(50 500)	
Sum permanente forskjeller	(50 500)	11

## Note 9 - Spesifikasjon av immaterielle eiendeler

### Spesifikasjon immaterielle eiendeler

	Varemerker egenutviklet	Ny logo og nettsider	Sum
Anskaffelseskost 01.01.2020	180 929	446 100	627 029
Tilgang i året	0	0	0
Avgang i året	0	0	0
<b>Anskaffelseskost 31.12.2020</b>	<b>180 929</b>	<b>446 100</b>	<b>627 029</b>
Avskr., nedskr. og rev. nedskr 01.01.20	(104 521)	(446 100)	(550 621)
Avskr., nedskr. og rev. nedskr 31.12.20	(140 707)	0	(586 807)
<b>Balanseført verdi pr. 31.12.2019</b>	<b>40 222</b>	<b>0</b>	<b>40 222</b>
Årets avskrivninger	36 186	0	36 186
Økonomisk levetid	5 år	3 år	
<b>Avskrivningsplan</b>	<b>20 %</b>	<b>33,33%</b>	



## Note 10 - Investering i datterselskap

Datterselskapene er bokført i regnskapet etter kostmetoden

Datterselskap	Foretakssted	Aksjekapital	Eierandel / stemmeandel	Antall Pålydende	Bokført verdi
VIEW Ledger AS	Oslo	2 000 000	100,00	1 000 000	2 35 151 410
VIEWCO 1 AS	Oslo	30 000	100,00	30 000	1 35 000
<b>Totalt</b>					<b>35 186 410</b>

	Resultat 2020	Egenkapital pr. 31.12.2020
<b>Datterselskap</b>		
VIEW Ledger AS	3 656 675	33 555 768
VIEWCO 1 AS	(1 081)	(28 919)
<b>Sum</b>	<b>3 655 594</b>	<b>33 526 849</b>



## Note 11 - Bankinnskudd

I posten for bankinnskudd inngår egen konto for bundne skattetrekksmidler med kr 206 403. Skyldig skattetrekk er kr 206 397.

## Note 12 - Aksjekapital og aksjonærer

Aksjeklasse	Antall aksjer	Pålydende	Bokført verdi
A-aksjer	84 565	1,00	84 565,00
B-aksjer	36 781	1,00	36 781,00
<b>Sum</b>	<b>121 346</b>		<b>121 346,00</b>

Aksjeeier	Antall aksjer	Eierandel	Aksjeklasse
EXPLORE VIEW HOLDING AS	44 971	37,06%	A-aksjer
EXPLORE VIEW HOLDING AS	19 273	15,88%	B-aksjer
VIEW CO-INVEST AS	12 354	10,18%	A-aksjer
Bramor Invest AS	7 380	6,08%	A-aksjer
Gjemet AS	7 380	6,08%	A-aksjer
Petmar AS	7 379	6,08%	A-aksjer
VIEW CO-INVEST AS	5 295	4,36%	B-aksjer
VIEW A-INVEST AS	4 761	3,92%	A-aksjer
Bramor Invest AS	3 163	2,61%	B-aksjer
Gjemet AS	3 163	2,61%	B-aksjer
Petmar AS	3 162	2,61%	B-aksjer
VIEW A-INVEST AS	2 040	1,68%	B-aksjer
VIEW M-INVEST AS	685	0,56%	B-aksjer
VIEW M-INVEST AS	340	0,28%	A-aksjer
<b>Totalt antall aksjer</b>	<b>121 346</b>	<b>100,00%</b>	

Foretaket har to aksjeklasser, Ordinære -og Preferanseaksjer. Hver av de Ordinære aksjene og Preferanseaksjene skal ha én stemme på generalforsamlingen og skal ha like stemmerettigheter.

Det kan foretas utdelinger i ulike beløp mellom de ulike aksjeklassene, slik at Preferanseaksjene skal ha fortrinnsrett til utdelinger før utdeling på de Ordinære aksjene.

Selskapet har hatt en emisjon i slutten av desember på kr. 2 848 950 som ikke var registrert i Foretaksregisteret ved årsslutt, men som ble registrert i januar 2021. Aksjekapitalen økes med kr. 1 461 (1 461 nye aksjer til 1 kr) samt overkurs kr. 2 847 489. Av de 1 461 nye aksjene, er 489 A-aksjer og 972 B-aksjer. Emisjonen var rettet mot VIEW M-Invest AS, slik at ny eierandel for VIEW M Invest AS er på 2,02%.



## Note 13 - Egenkapital

	Aksjekapital	Overkurs	Annen innskutt EK	Annen EK	Sum
Egenkapital 01.01.2020	117 727	23 443 961	0	12 699 450	36 261 138
Økning AK/overkurs	3 619	10 457 944			10 461 563
Ikke registrert aksjekapital forhøyelse*			2 848 950		2 848 950
Emisjonskostnader		(55 500)			(55 500)
Årets resultat				602 504	602 504
<b>Egenkapital 31.12.2020</b>	<b>121 346</b>	<b>33 846 405</b>	<b>2 848 950</b>	<b>13 301 954</b>	<b>50 118 655</b>

\* Selskapet har hatt en emisjon i slutten av desember på kr. 2 848 950 som ikke var registrert i Foretaksregisteret ved årsslutt, men som er registrert i januar 2021. Aksjekapitalen økes med kr. 1 461 (1 461 nye akjer til 1 kr) samt overkurs kr. 2 847 489. Av de 1 461 nye aksjene, er 489 A-aksjer og 972 B-aksjer.

## Note 14 - Fordringer og gjeld til konsernselskap

Kortsiktig fordringer	2020	2019
VIEWCO 1 AS	5 570	5 570
VIEW Ledger AS	8 990 605	7 461 112
<b>Sum kortsiktige fordringer</b>	<b>8 996 175</b>	<b>7 466 682</b>

Kortsiktig gjeld	2020	2019
VIEW Ledger AS	0	7 000 000
<b>Sum leverandørgjeld</b>	<b>0</b>	<b>7 000 000</b>

## Note 15 - Garantiforpliktelser mv.

### Garantiforpliktelser

VIEW Group AS har stilt garantier for husleiekontakter for VIEW Ledger AS (Leif Weldings vei 14, Sandefjord) og VIEW Ledger AB (Drottninggatan 89, Stockholm).



# Deloitte.

Deloitte AS  
Dronning Eufemias gate 14  
Postboks 221 Sentrum  
NO-0103 Oslo  
Norway

Tel: +47 23 27 90 00  
www.deloitte.no

Til generalforsamlingen i View Group AS

UAVHENGIG REVISORS BERETNING

## Uttalelse om revisjonen av årsregnskapet

### Konklusjon

Vi har revidert View Group AS' årsregnskap som viser et overskudd i selskapsregnskapet på kr 602 503 og et overskudd i konsernregnskapet på kr 4 782 135. Årsregnskapet består av:

- selskapsregnskapet, som består av balanse per 31. desember 2020, resultatregnskap og kontantstrømpoppstilling for regnskapsåret avsluttet per denne datoen og noter til årsregnskapet, herunder et sammendrag av viktige regnskapsprinsipper, og
- konsernregnskapet, som består av balanse per 31. desember 2020, resultatregnskap og kontantstrømpoppstilling for regnskapsåret avsluttet per denne datoen og noter til årsregnskapet, herunder et sammendrag av viktige regnskapsprinsipper.

Etter vår mening:

- er årsregnskapet avgitt i samsvar med lov og forskrifter
- gir det medfølgende selskapsregnskapet et rettviseende bilde av den finansielle stillingen til View Group AS per 31. desember 2020 og av selskapets resultater og kontantstrømmer for regnskapsåret som ble avsluttet per denne datoen i samsvar med regnskapslovens regler og god regnskapsskikk i Norge.
- gir det medfølgende konsernregnskapet et rettviseende bilde av den finansielle stillingen til konsernet View Group AS per 31. desember 2020 og av konsernets resultater og kontantstrømmer for regnskapsåret som ble avsluttet per denne datoen i samsvar med regnskapslovens regler og god regnskapsskikk i Norge.

### Grunnlag for konklusjonen

Vi har gjennomført revisjonen i samsvar med lov, forskrift og god revisjonsskikk i Norge, herunder de internasjonale revisjonsstandardene International Standards on Auditing (ISA-ene). Våre oppgaver og plikter i henhold til disse standardene er beskrevet i Revisors oppgaver og plikter ved revisjon av årsregnskapet. Vi er uavhengige av selskapet og konsernet slik det kreves i lov og forskrift, og har overholdt våre øvrige etiske forpliktelser i samsvar med disse kravene. Etter vår oppfatning er innhentet revisjonsbevis tilstrekkelig og hensiktsmessig som grunnlag for vår konklusjon.

### Øvrig informasjon

Ledelsen er ansvarlig for øvrig informasjon. Øvrig informasjon omfatter informasjon i årsrapporten bortsett fra årsregnskapet og den tilhørende revisjonsberetningen.

Vår uttalelse om revisjonen av årsregnskapet dekker ikke øvrig informasjon, og vi attesterer ikke den øvrige informasjonen.

I forbindelse med revisjonen av årsregnskapet er det vår oppgave å lese øvrig informasjon med det formål å vurdere hvorvidt det foreligger vesentlig inkonsistens mellom øvrig informasjon og årsregnskapet, kunnskap vi har opparbeidet oss under revisjonen, eller hvorvidt den tilsynelatende inneholder vesentlig feilinformasjon.

Dersom vi konkluderer med at den øvrige informasjonen inneholder vesentlig feilinformasjon er vi pålagt å rapportere det. Vi har ingenting å rapportere i så henseende.

Deloitte refers to one or more of Deloitte Touche Tohmatsu Limited ("DTL"), its global network of member firms, and their related entities (collectively, the "Deloitte organization"). DTL (also referred to as "Deloitte Global") and each of its member firms and related entities are legally separate and independent entities, which cannot obligate or bind each other in respect of third parties. DTL and each DTL member firm and related entity is liable only for its own acts and omissions, and not those of each other. DTL does not provide services to clients. Please see [www.deloitte.no](http://www.deloitte.no) to learn more.

© Deloitte AS

Registrert i Foretaksregisteret Medlemmer av Den norske Revisorforening  
Organisasjonsnummer: 980 211 282

Pemneo Dokumentnøkkel: VMENA-ASVTT-FVSOH-U08D5-SSY0S-MGNLN



## Deloitte.

side 2  
Uavhengig revisors beretning -  
View Group AS

### *Styrets og daglig leders ansvar for årsregnskapet*

Styret og daglig leder (ledelsen) er ansvarlig for å utarbeide årsregnskapet i samsvar med lov og forskrifter, herunder for at det gir et rettviseende bilde i samsvar med regnskapslovens regler og god regnskapsskikk i Norge. Ledelsen er også ansvarlig for slik intern kontroll som den finner nødvendig for å kunne utarbeide et årsregnskap som ikke inneholder vesentlig feilinformasjon, verken som følge av misligheter eller utilsiktede feil.

Ved utarbeidelsen av årsregnskapet er ledelsen ansvarlig for å ta standpunkt til selskapets og konsernets evne til fortsatt drift, og på tilbørlig måte å opplyse om forhold av betydning for fortsatt drift. Forutsetningen om fortsatt drift skal legges til grunn for årsregnskapet så lenge det ikke er sannsynlig at virksomheten vil bli avvirket.

### *Revisors oppgaver og plikter ved revisjonen av årsregnskapet*

Vårt mål med revisjonen er å oppnå betryggende sikkerhet for at årsregnskapet som helhet ikke inneholder vesentlig feilinformasjon, verken som følge av misligheter eller utilsiktede feil, og å avgi en revisjonsberetning som inneholder vår konklusjon. Betryggende sikkerhet er en høy grad av sikkerhet, men ingen garanti for at en revisjon utført i samsvar med lov, forskrift og god revisjonsskikk i Norge, herunder ISA-ene, alltid vil avdekke vesentlig feilinformasjon som eksisterer. Feilinformasjon kan oppstå som følge av misligheter eller utilsiktede feil. Feilinformasjon blir vurdert som vesentlig dersom den enkeltvis eller samlet med rimelighet kan forventes å påvirke økonomiske beslutninger som brukerne foretar basert på årsregnskapet.

Som del av en revisjon i samsvar med lov, forskrift og god revisjonsskikk i Norge, herunder ISA-ene, utøver vi profesjonelt skjønn og utviser profesjonell skepsis gjennom hele revisjonen. I tillegg:

- identifiserer og anslår vi risikoen for vesentlig feilinformasjon i regnskapet, enten det skyldes misligheter eller utilsiktede feil. Vi utformer og gjennomfører revisjonshandlinger for å håndtere slike risikoer, og innhenter revisjonsbevis som er tilstrekkelig og hensiktsmessig som grunnlag for vår konklusjon. Risikoen for at vesentlig feilinformasjon som følge av misligheter ikke blir avdekket, er høyere enn for feilinformasjon som skyldes utilsiktede feil, siden misligheter kan innebære samarbeid, forfalskning, bevisste utelatelser, uriktige fremstillinger eller overstyring av internkontroll.
- opparbeider vi oss en forståelse av den interne kontroll som er relevant for revisjonen, for å utforme revisjonshandlinger som er hensiktsmessige etter omstendighetene, men ikke for å gi uttrykk for en mening om effektiviteten av selskapets og konsernets interne kontroll.
- evaluerer vi om de anvendte regnskapsprinsippene er hensiktsmessige og om regnskapsestimaterne og tilhørende noteopplysninger utarbeidet av ledelsen er rimelige.
- konkluderer vi på hensiktsmessigheten av ledelsens bruk av fortsatt drift-forutsetningen ved avleggelsen av regnskapet, basert på innhentede revisjonsbevis, og hvorvidt det foreligger vesentlig usikkerhet knyttet til hendelser eller forhold som kan skape tvil av betydning om selskapets og konsernets evne til fortsatt drift. Dersom vi konkluderer med at det eksisterer vesentlig usikkerhet, kreves det at vi i revisjonsberetningen henleder oppmerksomheten på tilleggsopplysningene i regnskapet, eller, dersom slike tilleggsopplysninger ikke er tilstrekkelige, at vi modifiserer vår konklusjon om årsregnskapet og årsberetningen. Våre konklusjoner er basert på revisjonsbevis innhentet inntil datoen for revisjonsberetningen. Etterfølgende hendelser eller forhold kan imidlertid medføre at selskapet og konsernet ikke fortsetter driften.
- evaluerer vi den samlede presentasjonen, strukturen og innholdet, inkludert tilleggsopplysningene, og hvorvidt årsregnskapet representerer de underliggende transaksjonene og hendelsene på en måte som gir et rettviseende bilde.
- innhenter vi tilstrekkelig og hensiktsmessig revisjonsbevis vedrørende den finansielle informasjonen til enhetene eller forretningsområdene i konsernet for å kunne gi uttrykk for en mening om det konsoliderte regnskapet. Vi er ansvarlige for å lede, følge opp og gjennomføre konsernrevisjonen. Vi alene er ansvarlige for vår revisjonskonklusjon.

Vi kommuniserer med dem som har overordnet ansvar for styring og kontroll blant annet om det planlagte omfanget av revisjonen og til hvilken tid revisjonsarbeidet skal utføres. Vi utveksler også informasjon om forhold av betydning som vi har avdekket i løpet av revisjonen, herunder om eventuelle svakheter av betydning i den interne kontrollen.



## Deloitte.

side 3  
Uavhengig revisors beretning -  
View Group AS

### **Uttalelse om andre lovmessige krav**

#### *Konklusjon om årsberetningen*

Basert på vår revisjon av årsregnskapet som beskrevet ovenfor, mener vi at opplysningene i årsberetningen om årsregnskapet, forutsetningen om fortsatt drift og forslaget til resultatdisponering er konsistente med årsregnskapet og i samsvar med lov og forskrifter.

#### *Konklusjon om registrering og dokumentasjon*

Basert på vår revisjon av årsregnskapet som beskrevet ovenfor, og kontrollhandlinger vi har funnet nødvendig i henhold til internasjonal standard for attestasjonsoppdrag (ISAE) 3000 «Attestasjonsoppdrag som ikke er revisjon eller forenklet revisorkontroll av historisk finansiell informasjon», mener vi at ledelsen har oppfylt sin plikt til å sørge for ordentlig og oversiktlig registrering og dokumentasjon av selskapets regnskapsopplysninger i samsvar med lov og god bokføringskikk i Norge.

Oslo, 17. februar 2021  
Deloitte AS

Sylvi Bjørnslett  
statsautorisert revisor

Pemmo Dokumentnøkkel: VMENA-ASYTT-FVSOH-U08D5-SSY05-MGNLN



# PENNEO

Signaturene i dette dokumentet er juridisk bindende. Dokument signert med "Penneo"™ - sikker digital signatur.  
De signerende parter sin identitet er registrert, og er listet nedenfor.

"Med min signatur bekrefter jeg alle datoer og innholdet i dette dokument."

## Sylvi Annie Bjørnslett

Statsautorisert revisor

Serienummer: 9578-5990-4-3038615

IP: 95.34.xxx.xxx

2021-03-10 10:18:30Z



Penneo Dokumentnøkkel: VMENA-ASV7T-FVSOJ-U08DS-SSY0S-MGNLN


Dokumentet er signert digitalt, med **Penneo.com**. Alle digitale signatur-data i dokumentet er sikret og validert av den datamaskin-utregnede hash-verdien av det opprinnelige dokument. Dokumentet er låst og tids-stemplet med et sertifikat fra en betrodd tredjepart. All kryptografisk bevis er integrert i denne PDF, for fremtidig validering (hvis nødvendig).

### Hvordan bekrefter at dette dokumentet er originalen?

Dokumentet er beskyttet av ett Adobe CDS sertifikat. Når du åpner dokumentet i

Adobe Reader, skal du kunne se at dokumentet er sertifisert av **Penneo e-signature service <penneo@penneo.com>**. Dette garanterer at innholdet i dokumentet ikke har blitt endret.

Det er lett å kontrollere de kryptografiske beviser som er lokalisert inne i dokumentet, med Penneo validator - <https://penneo.com/validate>



**VIEW**

GRC



Legally signed by  
Morten Urdal Bakke  
01.03.2021



Legally signed by  
Frode Haugli  
02.03.2021



Legally signed by  
Morten Bratlie  
02.03.2021




Legally signed by  
JOHN HUGOSSON  
02.03.2021



Legally signed by  
Simen Vier Simensen  
05.03.2021

VIEW Group AS - Årsberetning 2020



## Årsberetning 2020 - VIEW Group AS

### Om VIEW konsernet

VIEW ble grunnlagt i 2004. Siden oppstart har forretningsidéen vært å levere skybaserte økonomiløsninger med tilhørende tjenester som sikrer kunden oppdaterte regnskap og gode beslutningsgrunnlag i sanntid. Dette gir en forenklet og mer forutsigbar hverdag for kundene.

VIEW er med sine 218 medarbeidere blitt et av Norges ledende BPO (*Business Process Outsourcing*) selskaper med sterkt fokus på teknologi og innovasjon. Selskapets leveransemodell består av skybaserte økonomiløsninger, økonomi og lønntjenester med tilhørende rådgivningstjenester. VIEW kundene er selskaper innenfor den profesjonelle tjenestesektoren, internasjonale shippingsselskaper, konsernselskaper, prosjektvirksomheter og helse-/omsorgstjenester.

Konsernet har hovedkontor i Oslo med avdelinger i bla. Bergen, Stavanger, Ålesund, Kristiansand, Sandefjord, Stockholm og Kalmar.

Vår visjon for kundene er «Fullskala beslutningskraft i sanntid». Alle selskapene i VIEW deler den samme lidenskapen for innsikt og oversikt: å bistå kunder og partnere med digital og økonomisk kompetanse som gir direkte konkurransefortrinn.

VIEWs kundecommunity omfatter 5 000 virksomheter i 33 land med 30.000 ansatte som hadde en samlet omsetning på 38 milliarder kroner.

### Våre konsepter

VIEW tilbyr tilpassede løsninger og tjenester gjennom tilpassede konsepter avhengig av størrelse og bransjer.

- **VIEW Enterprise**  
Tjenesten er tilpasset norske og internasjonale konsern med behov for omfattende rapportering, prosjektoppfølgning, dataanalyser, konsolidering og valuta, VIEWs skybaserte eco-system i kombinasjon med Xledger danner basis for tilbudet til denne kundegruppen.
- **VIEW SMB**  
Tjenesten er tilpasset mindre og mellomstore selskaper. Dette er gjerne virksomheter med enklere behov som foretrekker enkle løsninger og tjenester basert på Tripletex.
- **VIEW Maritime**  
Leveransen er tilpasset norske og internasjonale maritime virksomheter og globale shippingsselskaper. Tjenesten er basert på Xledger og egenutviklede integrasjonsløsninger mot Dataloy, Q88 og Verizon.
- **VIEW Tax**  
MVA-representasjon og støtte til behandling av utenlandske arbeidstakere for utenlandske virksomheter

### Milepæler i 2020

#### Et krevende år

2020 ble preget av usikkerhet på grunn av Covid 19. Tross et krevende år opplevde VIEW en god utvikling både i Norge og Sverige med økt omsetning og bedre driftsresultater før avskrivninger (EBITDA).

#### Rekordhøy ordreinngang

Etter et avventende første halvår utviklet markedet seg positivt i andre halvår med en høy ordreinngang. Dette forventes å gi en positiv effekt i 2021.

[www.viewledger.com](http://www.viewledger.com)



## Norge

VIEW Ledger AS styrket sin posisjon i Rogalandsregionen gjennom oppkjøpet av Finero AS. Sa med eksisterende virksomhet i Rogaland som har sitt tyngdepunkt på Xledger, vil Finero og VIEW de beste forutsetninger for å kunne levere fremtidsrettede tjenester basert på både Tripletex og XLEDGER. VIEW befester dermed sin posisjon som den ledende aktøren i regionen.

## Sverige

VIEW Ledger AB fikk prisen som årets tilvekstbyrå i Stockholmsregionen. Prisen ble tildelt basert på vekst i omsetning og resultat. Siden etableringen i Stockholm og etter oppkjøpet i Kalmar har selskapet styrket sin posisjon i det svenske markedet og kan i dag levere en fullservice tjeneste på plattformer rettet mot Enterprise og SMB markedet.

## Redegjørelse for årsregnskapet

Omsetningen i konsernet økte med NOK 45,1 millioner (20,6%) til NOK 263,8 millioner i 2020. Veksten er en kombinasjon av organisk vekst og vekst fra oppkjøpte virksomheter. Driftsresultat før av- og nedskrivninger økte med 6,9 millioner (42,7%) til NOK 23 millioner, og resultat før skatt økte med 1 million (12%) til NOK 9,3 millioner i 2020.

Økningen i det operasjonelle driftsresultatet er drevet av økt fokus på lønnsomhet og effektivitet i drift, samt god lønnsomhet i oppkjøpte selskap. Differansen mellom Driftsresultat før av- og nedskrivninger og resultat før skatt skyldes ordinære avskrivninger, primært goodwill avskrivninger pga. oppkjøp.

Konsernets likviditetsbeholdning var NOK 36,4 millioner per 31.12.2020. Likviditetsøkning på 22,5 millioner er primært drevet av bedret kontantstrøm fra operasjonell drift som var på NOK 34,5 millioner pr. 31.12.2020 mot NOK 10,5 millioner i 2019.

Totalkapitalen var per 31.12.2020 NOK 149,6 millioner med egenkapitalandel på 31,6 %, opp fra 27,6% i 2019. Økningen i egenkapitalen skyldes positivt årsresultat og emisjoner. Gruppens finansielle stilling vurderes som god.

Omsetningen i morselskapet var på NOK 7,1 millioner i 2020, med årsresultat på NOK 0,6 millioner i 2020. Selskapets likviditetsbeholdning var NOK 6,6 millioner 31.12.2020. Totalkapitalen var NOK 50,9 millioner per 31.12.2020 og Egenkapitalandelen per 31.12.2020 var 98 %.

Styret mener at det fremlagte årsregnskapet for morforetaket og konsernregnskapet gir et rettmessig bilde over utviklingen og resultatet av morforetakets og konsernets virksomhet og stilling.

Styret bekrefter at ikke har vært noen hendelser etter balansedagen som påvirker de tall som er avlagt.

## Fortsatt drift


I samsvar med regnskapsloven § 3-3a bekreftes det at forutsetningene om fortsatt drift er tilstede. Til grunn for antagelsen ligger resultatprognoser for år 2021 og Gruppens langsiktige strategiske prognoser for årene fremover. VIEW er i en sunn økonomisk og finansiell stilling.

## Markedet

2020 var et krevende år preget av Covid 19. Til tross for det opplevde VIEW at etterspørselen etter sine skybaserte systemløsninger, økonomi, lønn og rådgivningstjenester økte. Trenden forventes å fortsette de neste årene. Utviklingen er drevet av et marked som i større grad fokuserer på egen kjernevirksomhet og benytter tjenesteutsetting for støttefunksjoner.

VIEW tror videre at markedets behov for å konsolidere både i Norge og resten av Norden kommer til å forsterkes. Trenden er drevet av raske teknologidringinger, økt prispress på leveranse av basis tjenester og kompetansekravet knyttet til verdikjeder innenfor områdene økonomi og IT. Selskapet ønsker å spille en aktiv rolle i denne konsolideringen og anser seg svært godt posisjonert for denne utviklingen.

[www.viewledger.com](http://www.viewledger.com)



## Medarbeidere

VIEW hadde ved utgangen av 2020 til sammen 218 medarbeidere fordelt på 209 årsverk.

VIEW rekrutterer både nyutdannede og medarbeidere med erfaring. Felles for alle ansettelser er til en formell relevant utdanning på Bachelor eller Masternivå. VIEW har også styrket kompetansen ved ansettelse av medarbeidere med revisjons og rådgivningsbakgrunn. Det gjennomføres medarbeiderundersøkelser i regi av ekstern samarbeidspartner og det er etablert program for kompetansebygging.

Sykefraværet i VIEW utgjorde i 2020 3,2%. Tilsvarende tall for 2019 var 2,9%. En vesentlig andel av sykefraværet var korttidssykefravær og fødselspermisjoner.

Grunnet Covid-19 har det vært noen midlertidige permitteringer i konsernet. Ved årsslutt var det et halvt årsverk som var permittert i konsernet.

## Mangfold og tiltak mot diskriminering

VIEW har som mål å være en arbeidsplass der det råder full likestilling mellom kvinner og menn. VIEW har i sin policy innarbeidet bestemmelser som tar sikte på at det ikke forekommer forskjellsbehandling grunnet kjønn i saker som for eksempel lønn, avansement og rekruttering. VIEW har tradisjonelt rekruttert fra miljøer hvor antall kvinner og menn er jevnt representert.

VIEW arbeider aktivt for å sikre like muligheter og rettigheter for alle ansatte, og å hindre diskriminering på grunn av etnisitet, nasjonal opprinnelse, avstamning, hudfarge, språk, religion og livssyn. VIEW arbeider aktivt, målrettet og planmessig for å fremme lovens formål innenfor virksomheten. Aktivitetene omfatter blant annet rekruttering, lønns- og arbeidsvilkår, forfremmelse, utviklingsmuligheter og beskyttelse mot trakassering.

I 2020 var 58,7 % av de ansatte i konsernet kvinner og 41,3 % menn. Av ansettelsene som er gjort i 2020 er 56 % menn og 44 % kvinner. VIEW har i 2020 vært opptatt av å øke kvinneandelen i konsernledelsen. Denne har i løpet av året økt fra 11 % til 22%. På ledernivået under er kvinneandelen i selskapet på 52 %.

Det er undersøkt lønnsforskjeller mellom kvinner og menn i konsernet i 2020. Ingen systematiske avvik er identifisert.

Konsernet gjør sitt for å overholde diskrimineringsloven og diskriminerings- og tilgjengelighetsloven. Det er ikke sett på som nødvendig å iverksette egne tiltak.

## Arbeidsmiljø

Det gjennomføres årlige medarbeiderundersøkelser som søker å fange opp ulikheter mellom kjønnene når det gjelder lønn, avansement og deltakelse ved interne tilbud for videreutdanning.

Det har i løpet av året ikke forekommet eller blitt rapportert alvorlige arbeidsuhell eller ulykker, som har resultert i store materielle skader eller personskader. VIEW bruker mittvarsel.no som varslingssystem. Arbeidsmiljøet betraktes som godt, og det iverksettes løpende tiltak for forbedringer.

## Miljørapportering

Selskapene i VIEW forurenser ikke nevneverdig det ytre miljø. Konsernets virksomhet er ikke regulert av konsesjoner eller pålegg. En betydelig del av miljøarbeidet konsentrerer seg om miljøvennlig kildesortering av avfall fra kontoraktivitetene, bruk av digitale løsninger, bevisst holdning til utskrift, bruk av nettbaserte løsninger for interne møter og utstakt bruk av kollektive transportmidler



## Forsknings- og utviklingsaktiviteter

VIEW automatiserer og digitaliserer deler av arbeidsprosessene. Regnskapsbransjen er i en teknisk endring og derfor vil satsningen på automatisering og digitalisering være viktig i de kommende år. Dette både for å bli mer effektive og for å være konkurransedyktige.

## Konsesjon og lovverk

VIEW er underlagt konsesjon fra Finanstilsynet og har utarbeidet rutiner som samsvarer med internkontrollforskriften og hvitvaskingsregelverket. Interne hvitvaskingsrutiner er oppdatert iht. ny lov om hvitvasking og alle ansatte har fått opplæring. VIEW følger Regnskap Norge sine anbefalinger etter internkontrollforskriften.

## Finansiell markedsrisiko

### Finansiell risiko

Konsernet er finansiert med egenkapital, langsiktig banklån og kortsiktig driftsgjeld. Den finansielle risikoen ansees for å være moderat. Det har i løpet av 2020 blitt tatt opp mer langsiktig gjeld slik at man bedrer den langsiktige finansieringen av konsernet. Konsernet er eksponert for endringer i rentenivået, da gruppens gjeld har flytende rente. Risikoen er vurdert som lav.

### Kreditrisiko

Konsernet har i vesentlig grad fordringer på selskaper. Risiko for at motpart ikke har økonomisk evne til å oppfylle sine forpliktelser anses å være lav. Grunnet Covid-19 har denne risikoen økt, men sterkere fokus på oppfølging av utestående, samt tiltak fra myndighetene har konsernet hittil ikke hatt vesentlige tap på fordringer.

### Valutarisiko

Konsernet har i stor grad inntekter og kostnader i norske kroner. I 2020 er rundt 14 % av konsernomsetningen og 15 % av konsernbalansen knyttet til den svenske delen av virksomheten. Økning av konsernets satsning i Sverige og store valutasvingninger gjennom 2020, gjør at valutarisikoen er høyere enn før og ettersom denne risikoen ikke er sikret mot eksponering, foreligger en valutarisiko dog relativt lav da andelen av resultatet fra Sverige ikke utgjør en betydelig andel av konsernet per 2020.

### Likviditetsrisiko

Risiko knyttet til likviditet vurderes som lav til tross for covid-19, grunnet en stabil kontantstrøm. Konsernet har gjennom emisjoner, bankgjeld og bedret lønnsomhet, styrket sin likviditet gjennom året.

## Fremtidsutsikter

VIEW ser positive trender i markedet innenfor den tjenestemodellen VIEW leverer. Det er et stort fokus på automatisering og skybaserte leveransmodeller. VIEW har utarbeidet en ambisiøs strategiplan for de neste årene som innebærer en vesentlig organisk og strukturell vekst. Året 2020 bekrefter denne trenden.

Utbruddet av COVID-19-viruset har hatt og forventes å ha betydelig negativ innvirkning på økonomien i Norge, og vil derfor også kunne påvirke konsernet i 2021 og fremover. Den økonomiske virkningen for konsernet i 2021 og fremover er foreløpig usikker ettersom varigheten av pandemien ikke kan estimeres pålitelig. Konsernet har imidlertid solid egenkapital, finansiering og likviditet.

## Hendelser etter balansedagen

### Registrering av emisjon

VIEW Group AS har hatt en emisjon i desember 2020 som har blitt registrert i Foretaksregisteret i januar 2021. Aksjekapitalen økes med kr. 1 461 samt overkurs kr. 2 847 489.



*Nytt oppkjøp*

I slutten av januar 2021 har VIEW Ledger AS kjøpt opp 100 % av aksjene i det Kristiansand-baser selskapet Regnskaps Companiet AS.

**Årsresultat og disponeringer i morselskapet**

Styret foreslår følgende disponering av årsresultatet på kr 602 503 i VIEW Group AS:

Annen egenkapital: 602 503

**Totalt disponert:** 602 503

**Oslo, 16. februar 2021**

\_\_\_\_\_  
John Hugosson  
CEO

\_\_\_\_\_  
Frode Haugli  
Styreleder

\_\_\_\_\_  
Simen Vier Simensen  
Styremedlem

\_\_\_\_\_  
Morten Bratlie  
Styremedlem

\_\_\_\_\_  
Morten Urdal Bakke  
Styremedlem



## Konsernregnskap VIEW Group AS Resultatregnskap

Legally signed by  
Morten Urdal Bakke  
01.03.2021

Legally signed by  
Frode Haugli  
02.03.2021

Legally signed by  
Morten Brattlie  
02.03.2021

Legally signed by  
JOHN HUGOSSON  
02.03.2021

Legally signed by  
Simen Vier Simensen  
05.03.2021

### MORSELSKAP

2019	2020	NOTE	DRIFTSINTEKTER OG DRIFTSKOSTNADER	2020	2019
6 958 500	7 078 500	2, 10	Salgsinntekt	254 774 832	210 645 587
17 124	0	2	Annen driftsinntekt	8 983 483	8 020 148
<b>6 975 624</b>	<b>7 078 500</b>		<b>Sum driftsinntekter</b>	<b>263 758 316</b>	<b>218 665 735</b>
0	0		Varekostnad	30 099 930	26 925 681
4 674 543	4 657 917	3, 12	Lønnskostnad	163 322 150	138 443 954
135 319	36 186	4, 5	Avskrivning på varige driftsmidler og immaterielle eiendeler	12 890 284	6 967 816
1 535 840	1 634 118	3,5,10,12	Annen driftskostnad	47 336 115	37 179 142
<b>6 345 702</b>	<b>6 328 221</b>		<b>Sum driftskostnader</b>	<b>253 648 479</b>	<b>209 516 593</b>
<b>629 922</b>	<b>750 279</b>		<b>Driftsresultat</b>	<b>10 109 837</b>	<b>9 149 142</b>
			<b>FINANSINTEKTER OG FINANSKOSTNADER</b>		
0	0		Inntekt på investering i datter	0	0
4 199	70		Renteinntekter	249 847	258 414
5 005	8 009		Annen finansinntekt	1 341 568	372 779
0	0		Nedskrivning av finansielle eiendeler	8 500	0
90	1		Rentekostnader	1 364 873	1 399 553
758	161		Annen finanskostnad	1 073 144	88 190
<b>8 356</b>	<b>7 917</b>		<b>Netto finansresultat</b>	<b>(855 102)</b>	<b>(856 549)</b>
<b>638 278</b>	<b>758 196</b>		<b>Årsresultat før skattekostnad</b>	<b>9 254 735</b>	<b>8 292 593</b>
140 423	155 693	11	Skattekostnad	4 472 599	3 087 425
<b>497 855</b>	<b>602 503</b>		<b>ARSRESULTAT</b>	<b>4 782 135</b>	<b>5 205 168</b>
			Minoritetenes andel av årsresultatet	320 676	766 777
			Majoritetens andel av årsresultatet	4 461 459	4 438 391
			<b>OVERFØRINGER</b>		
497 855	602 503		Avsatt til annen egenkapital		
<b>497 855</b>	<b>602 503</b>		<b>Sum overføringer</b>		



Konsernregnskap  
VIEW Group AS  
Balanse pr 31.desember

 Legally signed by  
Morten Urdal Bakke  
01.03.2021

 Legally signed by  
Frode Haugli  
02.03.2021

 Legally signed by  
Morten Brattlie  
02.03.2021

 Legally signed by  
JOHN HUGOSSON  
02.03.2021

 Legally signed by  
Simen Vier Simensen  
05.03.2021

MORSELSKAP

31.12.2019	31.12.2020	NOTE	EIENDELER	31.12.2020	31.12.2019
			<b>Anleggsmidler</b>		
			<b>Immaterielle eiendeler</b>		
0	0	4	Forskning og utvikling	3 025 781	4 068 541
76 408	40 222	4	Konsesjoner, patenter, lisenser, varemerker og lignende	283 972	798 305
0	0	11	Utsatt skattefordel	627 395	429 282
0	0	4	Goodwill	75 631 252	48 001 421
<u>76 408</u>	<u>40 222</u>		<b>Sum immaterielle eiendeler</b>	<u>79 568 400</u>	<u>53 297 549</u>
			<b>Varige driftsmidler</b>		
0	0	5	Driftsløsøre, inventar, verktøy, kontormaskiner o.l.	1 674 745	844 201
<u>0</u>	<u>0</u>		<b>Sum varige driftsmidler</b>	<u>1 674 745</u>	<u>844 201</u>
			<b>Finansielle anleggsmidler</b>		
35 186 410	35 186 410	6,14	Investering i datterselskap	0	0
0	0		Investeringer i aksjer og andeler	0	8 500
0	0		Andre fordringer	224 531	107 751
<u>35 186 410</u>	<u>35 186 410</u>		<b>Sum finansielle anleggsmidler</b>	<u>224 531</u>	<u>116 251</u>
<u>35 262 818</u>	<u>35 226 632</u>		<b>Sum anleggsmidler</b>	<u>81 467 676</u>	<u>54 258 001</u>
			<b>Omløpsmidler</b>		
			<b>Fordringer</b>		
0	0	10,14,16	Kundefordringer	26 897 723	30 619 542
7 618 785	9 050 155	10, 14	Andre fordringer	4 833 662	3 935 527
<u>7 618 785</u>	<u>9 050 155</u>		<b>Sum fordringer</b>	<u>31 731 384</u>	<u>34 555 069</u>
1 034 997	6 649 756	13	Bankinnskudd, kontanter og lignende	36 371 989	13 864 882
<u>8 653 782</u>	<u>15 699 911</u>		<b>Sum omløpsmidler</b>	<u>68 103 373</u>	<u>48 419 950</u>
<u>43 916 600</u>	<u>50 926 543</u>		<b>SUM EIENDELER</b>	<u>149 571 049</u>	<u>102 677 951</u>



Konsernregnskap  
VIEW Group AS  
Balanse pr 31.desember

Legally signed by  
Morten Urdal Bakke  
01.03.2021

Legally signed by  
Frode Haugli  
02.03.2021

Legally signed by  
Morten Bratlie  
02.03.2021

Legally signed by  
JOHN HUGOSSON  
02.03.2021

Legally signed by  
Simen Vier Simensen  
05.03.2021

31.12.2019	31.12.2020	NOTE	EGENKAPITAL OG GJELD	31.12.2020	31.12.2020
			<b>Egenkapital</b>		
			<b>Innskutt egenkapital</b>		
117 727	121 346	8,15	Aksjekapital ( 121.346 aksjer á kr 1 )	121 346	117 727
23 443 961	33 846 405	15	Overkurs	33 846 405	23 443 961
0	2 848 950		Innbetalt, ikke registrert kapital	2 848 950	0
<u>23 561 688</u>	<u>36 816 701</u>		<b>Sum innskutt egenkapital</b>	<u>36 816 701</u>	<u>23 561 688</u>
			<b>Opptjent egenkapital</b>		
12 699 450	13 301 955	15	Annen egenkapital	8 974 306	3 788 379
<u>12 699 450</u>	<u>13 301 955</u>		<b>Sum opptjent egenkapital</b>	<u>8 974 306</u>	<u>3 788 379</u>
		15	<b>Minoritetsinteresser</b>	1 421 629	1 021 394
<u>36 261 138</u>	<u>50 118 656</u>	15	<b>Sum egenkapital</b>	<u>47 212 636</u>	<u>28 371 461</u>
			<b>Gjeld</b>		
			<b>Avsetning for forpliktelser</b>		
0	0	11	Utsatt skatt	616 625	483 420
<u>0</u>	<u>0</u>		<b>Sum avsetninger for forpliktelser</b>	<u>616 625</u>	<u>483 420</u>
			<b>Annen langsiktig gjeld</b>		
0	0	14	Gjeld til kredittinstitusjoner	25 726 097	10 057 059
0	0	9,10,14	Øvrig langsiktig gjeld	13 184 915	6 285 380
<u>0</u>	<u>0</u>		<b>Sum annen langsiktig gjeld</b>	<u>38 911 012</u>	<u>16 342 439</u>
			<b>Kortsiktig gjeld</b>		
0	0	14	Gjeld til kredittinstitusjoner	0	9 488 180
37 989	35 383	10	Leverandørgjeld	9 131 743	5 568 829
0	155 693	11	Betalbar skatt	4 218 575	2 527 647
617 473	580 911	13	Skyldige offentlige avgifter	18 600 420	15 944 588
7 000 000	35 900	10, 13	Annen kortsiktig gjeld	30 880 039	23 951 387
<u>7 655 462</u>	<u>807 887</u>		<b>Sum kortsiktig gjeld</b>	<u>62 830 777</u>	<u>57 480 631</u>
<u>7 655 462</u>	<u>807 887</u>		<b>Sum gjeld</b>	<u>102 358 414</u>	<u>74 306 489</u>
<u>43 916 600</u>	<u>50 926 543</u>		<b>SUM EGENKAPITAL OG GJELD</b>	<u>149 571 049</u>	<u>102 677 951</u>

Oslo, 16. februar 2021

Frode Haugli  
Styreleder

Simen Vier Simensen  
Styremedlem

Morten Olgar Bratlie  
Styremedlem

Morten Urdal Bakke  
Styremedlem

John Hugosson  
Daglig leder



## Konsernregnskap VIEW Group AS Kontantstrømoppstilling

### MORSELSKAP

2019	2020	Note	2020	2019
<b>KONTANTSTRØMMER FRA OPERASJONELLE AKTIVITETER:</b>				
638 278	758 196		9 254 735	8 292 593
-	-		(3 335 394)	(1 118 338)
		5	40 597	-
135 319	36 186	4,5	12 890 284	6 967 816
0	-	16	7 127 121	(4 893 753)
(20 080)	(2 606)		2 648 960	(2 887 954)
(5 699 860)	-	10	-	-
4 595 085	97 463		5 864 017	4 091 205
<b>(351 258)</b>	<b>889 239</b>		<b>34 490 320</b>	<b>10 451 568</b>
<b>KONTANTSTRØMMER FRA INVESTERINGSAKTIVITETER:</b>				
-	-	5	(1 085 384)	(281 404)
-	-	5	30 765	409
-	-	4	(449 816)	(4 796 248)
(35 000)	-		-	-
(310 000)	-	4,6,9	(21 179 528)	(16 048 542)
<b>(345 000)</b>	<b>-</b>		<b>(22 683 963)</b>	<b>(21 125 785)</b>
<b>KONTANTSTRØMMER FRA FINANSIERINGSAKTIVITETER:</b>				
-	-	14	25 726 097	6 137 300
-	-	14	(10 057 059)	(2 402 683)
-	-	14	-	(43)
-	-	14	(9 488 180)	(3 601 598)
19 215 313	4 847 700	15	4 847 700	19 215 313
(200 000)	-	15	(272 309)	(200 000)
-	(55 500)		(55 500)	-
(18 081 770)	(66 680)	10	-	-
-	-		-	(1 028 350)
<b>933 543</b>	<b>4 725 520</b>		<b>10 700 749</b>	<b>18 119 939</b>
237 285	5 614 759		22 507 107	7 445 722
797 712	1 034 997		13 864 882	6 419 161
<b>1 034 997</b>	<b>6 649 756</b>	13	<b>36 371 989</b>	<b>13 864 882</b>

\*Inkluderer kjøp av datterselskap inkludert utbytte til tidligere eiere, redusert med kontanter i virksomheten.

Legally signed by  
Morten Urdal Bakke  
01.03.2021

Legally signed by  
Frode Haugli  
02.03.2021

Legally signed by  
Morten Brattlie  
02.03.2021

Legally signed by  
JOHN HUGOSSON  
02.03.2021

Legally signed by  
Simen Vier Simensen  
05.03.2021



VIEW GROUP AS - ÅRSRAPPORT 2020

## NOTER

### Note 1 Regnskapsprinsipper

Årsregnskapet er satt opp i samsvar med regnskapsloven av 1998 og god regnskapsskikk i Norge.

#### Konsolideringsprinsipper

Konsernregnskapet omfatter VIEW Group AS med datterselskaper hvor VIEW Group AS har bestemmende innflytelse som følge av juridisk eller faktisk kontroll. Konsernregnskapet er utarbeidet etter ensartede regnskapsprinsipper for like transaksjoner i alle selskaper som inngår i konsernregnskapet. Alle vesentlige transaksjoner og mellomværende mellom selskaper i konsernet er eliminert. Investeringer i selskaper hvor konsernet har betydelig innflytelse (tilknyttede selskaper), behandles etter egenkapitalmetoden i konsernregnskapet. Betydelig innflytelse foreligger normalt når konsernet eier fra 20 til 50 prosent av den stemmeberettigede kapitalen.

Aksjer i datterselskaper er eliminert i konsernregnskapet etter oppkjøpsmetoden. Dette innebærer at det oppkjøpte selskapets eiendeler og gjeld vurderes til virkelig verdi på kjøpstidspunktet, og eventuell merpris ut over dette klassifiseres som goodwill. For deleide datterselskaper er kun majoritetens andel av goodwill inkludert i balansen.

#### Hovedregel for vurdering og klassifisering av eiendeler og gjeld

Eiendeler bestemt til varig eie eller bruk er klassifisert som anleggsmidler. Andre eiendeler er klassifisert som omløpsmidler. Fordringer som skal tilbakebetales innen et år er klassifisert som omløpsmidler. Ved klassifisering av kortsiktig og langsiktig gjeld er tilsvarende kriterier lagt til grunn.

Omløpsmidler er vurdert til laveste av anskaffelseskost og virkelig verdi.

Anleggsmidler vurderes til anskaffelseskost, men nedskrives til gjenvinnbart beløp dersom dette er lavere enn bokført verdi, og verdifallet forventes ikke å være forbigående. Anleggsmidler med begrenset økonomisk levetid avskrives planmessig.

Annen langsiktig gjeld og kortsiktig gjeld er vurdert til pålydende beløp.

#### Eiendeler og gjeld i utenlandsk valuta

Pengeposter i utenlandsk valuta er i balansen omregnet til balansedagens kurs.

#### Immaterielle eiendeler

Utgifter til egen tilvirkning av immaterielle eiendeler, herunder utgifter til egen forskning og utvikling, balanseføres når det er sannsynlig at de fremtidige økonomiske fordelene knyttet til eiendelene vil tilflyte selskapet og anskaffelseskost kan måles pålidelig.

Immaterielle eiendeler som er kjøpt enkeltvis, er balanseført til anskaffelseskost. Immaterielle eiendeler overtatt ved kjøp av virksomhet, er balanseført til anskaffelseskost når kriteriene for balanseføring er oppfylt. Immaterielle eiendeler med begrenset økonomisk levetid avskrives planmessig. Immaterielle eiendeler nedskrives til gjenvinnbart beløp dersom de forventede økonomiske fordelene ikke dekker balanseført verdi og eventuelle gjenstående tilvirkningsutgifter.

#### Leieavtaler

Driftsmidler som leies på betingelser som i det vesentlige overfører økonomisk risiko og kontroll til selskapet (finansiell leasing), balanseføres under varige driftsmidler og tilhørende leieforpliktelse medtas som forpliktelse under rentebærende langsiktig gjeld til nåverdien av leiebetalingene. Driftsmiddelet avskrives planmessig, og forpliktelsen reduseres med betalt leie etter fradrag for beregnet rentekostnad. Alle konsernets leieavtaler er klassifiserte som operasjonelle, dvs. de blir kostnadsført løpende.

#### Aksjer og andeler i tilknyttet selskap og datterselskap

Investeringer i datterselskaper vurderes etter kostmetoden. Investeringene blir nedskrevet til virkelig verdi dersom verdifallet ikke er forbigående og det må anses nødvendig etter god regnskapsskikk. Mottatt utbytte og konsernbidrag fra datterselskapene er inntektsført som annen finansinntekt. Tilsvarende gjelder for investeringer i tilknyttede selskaper.

#### Andre aksjer og andeler klassifisert som anleggsmidler

Aksjer og investeringer i ansvarlige selskaper og kommandittselskaper hvor selskapet ikke har betydelig innflytelse, er vurdert etter kostmetoden. Investeringene nedskrives til virkelig verdi ved verdifall som forventes ikke å være forbigående. Mottatt utbytte fra selskapene inntektsføres som annen finansinntekt.

Legally signed by  
Morten Urdal Bakke  
01.03.2021

Legally signed by  
Frode Haugli  
02.03.2021

Legally signed by  
Morten Bratlie  
02.03.2021

Legally signed by  
JOHN HUGOSSON  
02.03.2021

Legally signed by  
Simen Vier Simensen  
05.03.2021



## VIEW GROUP AS - ÅRSRAPPORT 2020

### Inntekter

Inntekt regnskapsføres når den er opptjent, altså når krav på vederlag oppstår. Dette skjer når tjenesten ytes, i takt med utføres. Inntektene regnskapsføres med verdien av vederlaget på transaksjonstidspunktet.

### Anleggskontrakter

For anleggskontrakter foretas det løpende inntektsføring i takt med fremdriften av prosjektet (løpende avregnings metode). Fullførelsesgraden beregnes som påløpte kostnader på balansedagen i prosent av estimert total kostnad. For anleggskontrakter som forventes å gi tap, gjøres det avsetning for nettokostnaden ved gjenværende kontraktsfestet produksjon.

### Fordringer

Kundefordringer og andre fordringer er oppført til pålydende etter fradrag for avsetning til forventet tap. Avsetning til tap gjøres på grunnlag av en individuell vurdering av de enkelte fordringene.

### Bankinnskudd, kontanter og lignende

Bankinnskudd, kontanter ol. inkluderer kontanter, bankinnskudd og andre betalingsmidler med forfallsdato som er kortere enn tre måneder fra anskaffelse.

### Pensjoner

Innskuddsplaner periodiseres etter sammenstillingsprinsippet. Årets innskudd til pensjonsordningen kostnadsføres

### Kostnader

Kostnader regnskapsføres som hovedregel i samme periode som tilhørende inntekt. I de tilfeller det ikke er en klar sammenheng mellom utgifter og inntekter fastsettes fordelingen etter skjønnsmessige kriterier. Øvrige unntak fra sammenstillingsprinsippet er angitt der det er aktuelt.

### Skatter

Skattekostnaden i resultatregnskapet omfatter både periodens betalbare skatt og endring i utsatt skatt. Utsatt skatt er beregnet med på grunnlag av de midlertidige forskjeller som eksisterer mellom regnskapsmessige og skattemessige verdier, samt ligningsmessig underskudd til fremføring ved utgangen av regnskapsåret. Skatteøkende og skattereduserende midlertidige forskjeller som reverserer eller kan reversere i samme periode er utlignet og skattevirkningen er beregnet på nettogrunnlaget.


### Offentlig tilskudd


Utgifter til utvikling balanseføres i den grad det kan identifiseres en fremtidig økonomisk fordel knyttet til utvikling av identifiserbare immaterielle eiendeler, i tillegg til kontrollkriteriet og pålitelig måling.


Offentlige tilskudd i form av skattefunn trekkes fra investeringens anskaffelseskost, og eiendelen føres netto i balansen.


### Kontantstrømoppstilling


Kontantstrømoppstillingen er utarbeidet etter den indirekte metoden. Kontanter og kontantekvivalenter omfatter kontanter, bankinnskudd og andre kortsiktige likvide plasseringer.

 Legally signed by  
Morten Urdal Bakke  
01.03.2021

 Legally signed by  
Frode Haugli  
02.03.2021

 Legally signed by  
Morten Brallie  
02.03.2021

 Legally signed by  
JOHN HUGOSSON  
02.03.2021

 Legally signed by  
Simen Vier Simensen  
05.03.2021



## VIEW GROUP AS - ÅRSRAPPORT 2020

### Note 2 Salgsinntekt

#### Morselskap

2019	2020	Per virksomhetsområde:	2020	2019
6 958 500	7 078 500	Rådgivning - Økonomisk	54 418 594	50 330 300
-	-	Rådgivning - IT/System	18 877 160	19 202 060
-	-	Repeterende inntekter (regnskap, lønn, stykkpris, system, transaksjoner)	181 479 079	151 893 143
17 124	-	Andre inntekter	8 983 483	8 020 148
6 975 624	7 078 500	Sum	263 758 316	218 665 735

#### Morselskap

2019	2020	Per geografisk marked:	2020	Konsern 2019
-	-	Region Øst	113 094 104	108 201 448
-	-	Region Vest*	96 239 911	70 730 686
6 975 624	7 078 500	Region Administrasjon inkl. VTI	16 521 503	17 783 438
-	-	Sverige	37 902 799	21 950 162
6 975 624	7 078 500	Sum	263 758 316	218 665 735

\*Ettersom oppkjøpet av Finero Group skjedde i mars 2020, har omsetningen fra 01.mars blitt inkludert i konsernet (eierperioden). Omsetningen i Finero AS i 2020 er på 30.4 mNOK, hvorav 5.1 mNOK er før eierperiode (omsetningen i 2019 var på 27 mNOK). Konsernomsetningen hadde vært 268.9 mNOK hvis oppkjøpet hadde skjedd 01.01.2020 (og 245.7 mNOK i 2019 hvis oppkjøpet hadde skjedd 01.01.2019).

### Note 3 Lønnskostnad, antall ansatte, godtgjørelser, lån til ansatte mm

#### Lønnskostnad

Morselskap	2019	2020	2020	Konsern 2019
	3 525 219	3 542 646	Lønn	130 683 041
	663 925	623 971	Folketrygdavgift	17 976 509
	468 097	470 670	Pensjonskostnader	3 772 234
	17 302	20 630	Andre ytelser	7 488 903
	4 674 543	4 657 917	Sum	163 322 150
	3	3	Gjennomsnittlig aktive årsverk	180

Det har ikke blitt kostnadsført noen aksjebasert lønnsutbetaling i regnskapsåret.

Administrerende direktør i VIEW Ledger AS er også fungerende konserndirektør.

Ytelser til ledende personer belastet regnskapet til VIEW Ledger AS	Lønn	Pensjons- kostnader	Annen godtgjørelse
Daglig leder	1 532 766	77 160	10 076
Styret	-	-	200 000

#### Lån og sikkerhetsstillelse til ledende personer

Det er ikke blitt gitt lån eller stilt sikkerhetsstillelse til fordel for ledende personer.

#### Revisor

Godtgjørelse til Deloitte AS og samarbeidende selskaper fordeler seg slik:

Morselskap	2020	2020	Konsern
	Deloitte AS	Andre	Deloitte AS
	217 000	-	595 500
	123 925	-	196 125
			86 415

Legally signed by  
Morten Urdal Bakke  
01.03.2021

Legally signed by  
Frode Haugli  
02.03.2021

Legally signed by  
Morten Brallie  
02.03.2021

Legally signed by  
JOHN HUGOSSON  
02.03.2021

Legally signed by  
Simen Vier Simensen  
05.03.2021



## VIEW GROUP AS - ÅRSRAPPORT 2020

### Note 4 Immaterielle eiendeler (uten utsatt skattefordel)

#### Morselskap

	Konsesjon, patent mv.	
Anskaffelseskost 01.01.20	627 029	627 029
Tilgang	-	-
Avgang	-	-
Anskaffelseskost 31.12.20	627 029	627 029
Akk. av- og nedskr. 01.01.20	550 621	550 621
Akk. av- og nedskr. 31.12.20	586 807	586 807
Bokført verdi pr. 31.12.20	40 222	40 222
Årets avskrivninger	36 186	36 186
Årets nedskrivninger	-	-
Årets reverserte nedskrivninger	-	-
Økonomisk levetid	3-5 år	
Avskrivningsplan	Lineær	

#### Konsern

	Anlegg under utførelse*	Forskning og utvikling	Konsesjon, patent mv.	Goodwill	Goodwill (erv. kundeportefølje)	SUM
Anskaffelseskost 01.01.20		4 313 008	1 764 897	74 215 520	755 360	81 048 785
Tilgang ved oppkjøp/fusjon		-	-	36 698 249	-	36 698 249
Tilgang	197 116	8 950	243 750	-	-	449 816
Avgang				-	-	-
Valutajustering				1 112 302	79 440	1 191 742
Anskaffelseskost 31.12.20	197 116	4 321 958	2 008 647	112 026 071	834 800	119 388 593
Akk. av- og nedskr. 01.01.20		244 467	966 592	26 869 744	12 652	28 093 455
Akk. av- og nedskr. ved fusjon 01.01.20		-	-	-	-	-
Omrégningsdifferanser				-18 096	-2 529	-20 625
Akk. av- og nedskr. 31.12.20		1 493 293	1 724 674	37 030 655	178 340	40 426 962
Bokført verdi pr. 31.12.20	197 116	2 828 665	283 972	74 977 321	653 931	78 941 005
Årets avskrivninger	-	1 248 826	758 083	10 161 977	164 621	12 333 507
Årets nedskrivninger	-	-	-	-	-	-
Årets reverserte nedskrivninger	-	-	-	-	-	-
Økonomisk levetid		3 - 4.33 år	3 - 5 år	10 år	5 år	
Avskrivningsplan		Lineær	Lineær	Lineær	Lineær	

#### Goodwill

Goodwill er knyttet opp mot kjøp av virksomheter. Goodwill avskrives over forventet økonomisk levetid som er vurdert til å være 10 år.

Ervervet kundeportefølje gir selskapet langsiktige kundeforhold og den oppkjøpte kundeporteføljen er grunnlaget for selskapets inntjening og verdiskapning og gir et vesentlig bidrag til selskapets kontantstrøm. Kundeforholdet er knyttet opp mot VIEW Ledger som selskap og ikke pr. avdeling.

12.mars 2020 kjøpte VIEW Ledger AS alle aksjene i Finero Group (Finero AS med tilhørende datterselskaper Scandianvian Accounting AS 100% eid og Capitax Ltd 80% eid). All merverdi fra oppkjøpet ble tilordnet goodwill i konsernet.

#### Utvikling og andre immaterielle eiendeler

\*Anlegg under utførelse: utvikling av en ny integrasjon. Avskrives når plattformen tas i bruk fra januar 2021.

Konsernets immaterielle eiendeler utenom Goodwill består av egenutviklet IT plattform, utviklingsarbeid på Salesforce plattformen og automatisering (RPA) og digitalisering av arbeidsprosesser.

Legally signed by Morten Urdal Bakke  
01.03.2021

Legally signed by Frode Haugli  
02.03.2021

Legally signed by Morten Bratlie  
02.03.2021

Legally signed by JOHN HUGOSSON  
02.03.2021

Legally signed by Simen Vier Simonsen  
05.03.2021



## VIEW GROUP AS - ÅRSRAPPORT 2020

### Note 5 Varige driftsmidler

Morselskapet har ingen varige driftsmidler

#### Konsern

	Inventar	Kontormaskiner	Påkostninger leide	
			lokaler	SUM
Anskaffelseskost 01.01.20	1 101 544	1 973 822	636 360	3 711 726
Tilgang ved oppkjøp/fusjon	254 308	141 739	-	396 047
Tilgang	122 708	817 008	145 668	1 085 384
Avgang	244 308	-	-	244 308
<b>Anskaffelseskost 31.12.20</b>	<b>1 234 253</b>	<b>2 932 564</b>	<b>782 028</b>	<b>4 948 845</b>
Akk. av- og nedskr. 01.01.20	806 703	1 731 983	307 188	2 845 874
Akk. av- og nedskr. ved fusjon 01.01.20	144 394	45 762	-	190 156
Omrregningsdifferanser	-876	-6 621	-	-7 497
Akk. av- og nedskr. ved avgang	172 946	-	-	172 946
<b>Akk. av- og nedskr. 31.12.20</b>	<b>872 704</b>	<b>2 016 038</b>	<b>386 726</b>	<b>3 275 468</b>
<b>Bokført verdi pr. 31.12.20</b>	<b>360 673</b>	<b>918 769</b>	<b>395 302</b>	<b>1 674 745</b>
Årets avskrivninger	238 946	238 291	79 538	556 775
Årets nedskrivninger	-	-	-	-
Årets reverserte nedskrivninger	-	-	-	-
Økonomisk levetid	5 år	2.5 - 5 år	7 år	
Avskrivningsplan	Lineær	Lineær	Lineær	

Balanseførte leieavtaler inkl. i anskaffelseskost

Årlig leie av ikke balanseførte driftsmidler	1 042 599	1 430 552	170 386	2 643 537
--	-----------	-----------	---------	-----------

Gjennomsnittlig levetid for leasingavtalene (utenom husleieavtaler) er på mellom 3-5 år.

Årlig kostnadsført husleie (med felleskostnader) i 2020 var på kr 16 044 120.

Konsernet har inngått 11 husleieavtaler, med gjennomsnittlig gjenværende levetid på 3 år.

\* Salgssum på kr 30 765, tap ved salg av eiendeler på kr 40 597.

### Note 6 Datterselskaper

Selskap	Relasjon til morselskap	Foretningskontor	Stemme og eierandel	Egenkapital i følge siste årsregnskap	Årsresultat i følge siste årsregnskap
VIEW Ledger AS	Datterselskap	Oslo	100 %	32 598 670	2 699 579
VIEWCO1 AS	Datterselskap	Oslo	100 %	28 919	-1 081
<i>Andre selskaper som inngår i konsolideringen:</i>					
VIEW Maritime AS	Datter-datterselskap	Oslo	50.1 %		
VIEW Tax AS	Datter-datterselskap	Oslo	100.0 %		
VIEW Ledger AB	Datter-datterselskap	Stockholm	100.0 %		
Capitax Ltd.	Datter-datterselskap	Bangalore	80.0 %		
<b>Morselskap</b>					<b>Bokført verdi</b>
Bokførte verdier etter kostmetoden					
VIEW Ledger AS					35 151 410
VIEWCO1 AS					35 000
<b>Sum</b>					<b>35 186 410</b>

Datter- og datterdatterselskapene er konsolidert i konsernregnskapet.

12.mars 2020 kjøpte VIEW Ledger AS alle aksjene i Finero Group (Finero AS med tilhørende datterselskaper Scandinavian Accounting AS 100% eid og Capitax Ltd 80% eid). Finero AS, Scandinavian Accounting AS og VIEW Ledger Sandefjord AS er fusjonert inn i VIEW Ledger AS i løpet av 2020.

Legally signed by Morten Urdal Bakke  
01.03.2021

Legally signed by Frode Haugli  
02.03.2021

Legally signed by Morten Brallie  
02.03.2021

Legally signed by JOHN HUGOSSON  
02.03.2021

Legally signed by Simen Vier Simensen  
05.03.2021



## VIEW GROUP AS - ÅRSRAPPORT 2020

### Note 7 Tilknyttede selskaper

Konsernet har ikke noen tilknyttede selskaper per 31.12.2020.

### Note 8 Aksjekapital og aksjonærinformasjon

#### Aksjekapital

Morselskapet har 121 346 aksjer, pålydende kr 1,00, noe som gir en samlet aksjekapital på kr 121 346.

I løpet av 2020 har foretaket gått fra en aksjeklasse til to aksjeklasser (ordinære- og preferanseaksjer). Aksjekapitalen består av to aksjeklasser.

Aksjeklasse	Antall aksjer	Aksjekapital
Ordinære aksjer	84 565	84 565
Preferanseaksjer	36 781	36 781
<b>Sum</b>	<b>121 346</b>	<b>121 346</b>

Hver av de ordinære aksjene (A-aksjene) og preferanseaksjene (B-aksjer) skal ha en stemme på generalforsamlingen og skal ha like stemmerettigheter. Det kan foretas utdelinger i ulike beløp mellom de ulike aksjeklassene, slik at preferanseaksjene skal ha fortrinnsrett til utdelinger før utdeling på de ordinære aksjene.

#### Aksjonærer

	Ordinære aksjer (A-aksjer)	Preferanseaksjer (B-aksjer)	Antall aksjer	Eierandel	Stemmeandel
Explore VIEW Holding AS	44 971	19 273	64 244	52.94 %	52.94 %
Bramor Invest AS (styremedlem Morten Bratlie)	7 380	3 163	10 543	8.69 %	8.69 %
Gjemet AS	7 380	3 163	10 543	8.69 %	8.69 %
Petmar AS	7 379	3 162	10 541	8.69 %	8.69 %
VIEW M-Invest AS	340	685	1 025	0.84 %	0.84 %
VIEW Co-Invest AS	12 354	5 295	17 649	14.54 %	14.54 %
VIEW A-Invest AS	4 761	2 040	6 801	5.60 %	5.60 %
<b>SUM</b>	<b>84 565</b>	<b>36 781</b>	<b>121 346</b>	<b>100.00 %</b>	<b>100.00 %</b>

VIEW Group AS har hatt en emisjon i desember på kr. 2 848 950 som ikke var registrert i Foretaksregisteret ved årsslutt, men som er registrert i januar 2021. Aksjekapitalen økes med kr. 1 461 (1 461 nye aksjer til kr.1) samt overkurs kr. 2 847 489. Av de 1 461 nye aksjene, er 489 A-aksjer og 972 B-aksjer. Etter registrering i Foretaksregisteret, ser eiersammensetningen pr. januar 2021 slik ut:

Aksjonærer	Ordinære aksjer (A-aksjer)	Preferanseaksjer (B-aksjer)	Antall aksjer	Eierandel	Stemmeandel
Explore VIEW Holding AS	44 971	19 273	64 244	52.31 %	52.31 %
Bramor Invest AS (styremedlem Morten Bratlie)	7 380	3 163	10 543	8.59 %	8.59 %
Gjemet AS	7 380	3 163	10 543	8.59 %	8.59 %
Petmar AS	7 379	3 162	10 541	8.58 %	8.58 %
VIEW M-Invest AS	829	1 657	2 486	2.02 %	2.02 %
VIEW Co-Invest AS	12 354	5 295	17 649	14.37 %	14.37 %
VIEW A-Invest AS	4 761	2 040	6 801	5.54 %	5.54 %
<b>SUM</b>	<b>85 054</b>	<b>37 753</b>	<b>122 807</b>	<b>100.00 %</b>	<b>100.00 %</b>

Legally signed by  
Morten Urdal Bakke  
01.03.2021

Legally signed by  
Frode Haugli  
02.03.2021

Legally signed by  
Morten Bratlie  
02.03.2021

Legally signed by  
JOHN HUGOSSON  
02.03.2021

Legally signed by  
Simen Vier Simensen  
05.03.2021



## VIEW GROUP AS - ÅRSRAPPORT 2020

### Note 9 Annen langsiktig gjeld

#### Morselskap

2019	2020	Spesifikasjon av annen langsiktig gjeld:	202
-	-	Gjeld til selskaper i samme konsern	
-	-	Øvrig langsiktig gjeld	13 184 915
-	-	Sum	13 184 915

Legally signed by Morten Urdal Bakke  
01.03.2021

Legally signed by Frode Haugli  
02.03.2021

Legally signed by Morten Brallie  
02.03.2021

Legally signed by JOHN HUGOSSON  
02.03.2021

Legally signed by Simen Vier Simensen  
05.03.2021

Øvrig langsiktig gjeld inkluderer selgerkreditt, earn out og leieforpliktelser. Selgerkreditt og earn out som forfaller inne neste år, er klassifisert som annen kortsiktig gjeld.

### Note 10 Transaksjoner og mellomværende med nærstående parter

#### Resultatmessige transaksjoner med nærstående parter:

Transaksjon/transaksjonsgruppe	Tilhører resultatlinje	Motpart	Forhold til motparten	2020	2019
Franchiseavgift/managementavgift	Salgsinntekt	VIEW Ledger AS	Datter	5 878 500	5 878 500
Franchiseavgift/managementavgift	Salgsinntekt	VIEW Maritime AS	Datter	960 000	840 000
Franchiseavgift/managementavgift	Salgsinntekt	VIEW Tax AS	Datter	240 000	240 000
Sum				7 078 500	6 958 500

Franchiseavgift til VIEW Group AS knyttet opp mot rådgivning og forretningsutvikling.

#### Mellomværende med nærstående parter:

Motpart	Forhold til motparten	Andre fordringer	2020	2019
VIEW Ledger AS	Datterselskap		8 990 605	7 461 112
VIEWCO 1 AS	Datterselskap		5 570	5 570
Sum			8 996 175	7 466 682

Motpart	Forhold til motparten	Annen kortsiktig gjeld	2020	2019
VIEW Ledger AS	Datterselskap		-	7 000 000
Sum			-	7 000 000

**Resultatmessige transaksjoner og mellomværende med eierselskapene:**  
Konsernet har blitt belastet med kr. 225 000 i styrehonorar fra eierselskapet Explore Equity i 2020.

Det er pr 31.12.2020 ikke noe mellomværende med eierselskapene



## VIEW GROUP AS - ÅRSRAPPORT 2020

### Note 11 Skattekostnad og utsatt skatt/skattefordel

Morselskap	2019	2020	Årets skattekostnad fremkommer slik:	2020	2019
	140 423	155 693	Betalbar skatt	4 218 575	3 311 040
	-	-	Endring i utsatt skatt	366 391	199 847
	-	-	Tillegg tilskudd Skattefunn	-	983 240
	-	-	Betalbar skatt ført over fra egenkapitalen før eierperioden	-112 366	-623 308
	140 423	155 693	Skattekostnad	4 472 599	3 087 425

Morselskap	2019	2020	Betalbar skatt i balansen	2020	Konsern 2019
	140 423	155 693	Årets betalbare skattekostnad	3 852 184	3 311 040
	-	-	Endring i utsatt skatt	366 391	199 847
	-140 423	-	Skatt på avgitt konsernbidrag	-	-
	-	-	Fradrag tilskudd Skattefunn	-	-983 240
	-	155 693	Betalbar skatt i balansen	4 218 575	2 527 647

Morselskap	2019	2020	Avstemning fra nominell til faktisk skattesats	2020	Konsern 2019
	638 278	758 197	Årsresultat før skatt	9 254 735	8 292 593
	-	-			
	140 421	166 803	Følgelig inntektsskatt etter nominell skattesats	2 036 042	1 824 370
	-	-	Skatteeffekten av følgende poster:		
	-	-11 110	Permanente forskjeller	2 163 692	1 429 634
	2	-	Andre ikke fradragberettigede kostnader	272 628	-166 579
	-	-	Årets underskudd uten utsatt skattefordel	238	-
	140 423	155 693	Skattekostnad	4 472 599	3 087 425
	22.0 %	20.5 %	Effektiv skattesats	48.3 %	37.2 %

Utsatt skatt/utsatt skattefordel på de midlertidige forskjellene er basert på skattesats 22%.

#### Morselskap

Morselskapet har ingen utsatt skattefordel/-forpliktelse.

#### Konsern

Spesifikasjon av skatteeffekten av midlertidige forskjeller og underskudd til framføring:

	2020		2019	
	Fordel	Forpliktelse	Fordel	Forpliktelse
Driftsmidler	-	10 908 612	23 687	4 459 295
Fordringer	342 703	5 222	24 170	-87 860
Forpliktelser	-	560 338	-	483 420
Forskjeller som ikke inngår i beregningen av utsatt skatt	11 142 241	-	4 752 861	-
Underskudd til framføring	259	-	-	-
Sum	11 485 203	11 474 172	4 800 717	4 854 854
Ikke balanseført utsatt skattefordel	-259	-	-	-
Utsatt skatteforpliktelse	-	616 625	-	483 420
Utsatt skattefordel	627 395	-	429 282	-
Netto utsatt skatteforpliktelse	-10 770	-	-	54 137
Netto endring fra 2019 til 2020	-	-64 907	-	-

I 2019 og 2020 er ikke utsatt skatteforpliktelse og utsatt skattefordel nettet ettersom de svenske selskapene ikke inngår i norsk skattekonsern.

Utsatt skattefordel er oppført med utgangspunkt i fremtidig inntekt.

Legally signed by  
Morten Urdal Bakke  
01.03.2021

Legally signed by  
Frode Haugli  
02.03.2021

Legally signed by  
Morten Brallie  
02.03.2021

Legally signed by  
JOHN HUGOSSON  
02.03.2021

Legally signed by  
Simen Vier Simensen  
05.03.2021



## VIEW GROUP AS - ÅRSRAPPORT 2020

### Note 12 Pensjonskostnader

Foretaket er pliktig til å ha tjenstepensjonsordning etter lov om obligatorisk tjenstepensjon, og har pensjonsordning som tilfredsstiller kravene. Foretakets innskuddsordning er organisert i henhold til lov om innskuddspensjon.

### Note 13 Bundne midler

Av konsernets likviditetsbeholdning 31.12.2020 utgjør kr 4 920 614 skattetreksmidler og kr 124 008 bundne klientmidler i oppdrag, herav utgjør morselskapets bundne midler kr 206 403.

Skyldig skattetrekk pr 31.12.2020 for konsernet er kr 4 878 227 og for morselskapet kr 206 397. Skyldig klientmidler for konsernet er pr 31.12.2020 er kr 124 008.

### Note 14 Pantstillelser og garantier m.v.

Morselskap		Bokført gjeld som er sikret ved pant o.l.:		Konsern	
2019	2020	2020	2020	2019	2019
-	-	Gjeld til kredittinstitusjoner (langsiktig)*	25 726 097	10 057 059	
-	-	Gjeld til kredittinstitusjoner (kortsiktig)**	-	9 488 180	
-	-	Sum	25 726 097	19 545 239	
Morselskap		Bokført verdi av eiendeler stilt som sikkerhet for bokført gjeld***		Konsern	
2019	2020	2020	2020	2019	2019
-	-	Driftsløsøre, inventar, verktøy, kontormaskiner o.l.	632 522	-	
-	-	Kundefordringer (eksterne)	19 528 856	30 619 542	
-	-	Bankinnskudd (fri cash)	19 108 389	-	
-	-	Totalt	39 269 767	30 619 542	

Selskapet har ingen fordringer knyttet til hedging eller aksjonærgjeld pr 31.12.20

\*Konsernet har i løpet av 2020 byttet bankforbindelse fra Sandnes Sparebank til Nordea. Lånene ligger i VIEW Ledger AS, er avdragsfrie og forfaller våren 2023.


\*\* Konsernet har en kassekreditt limit på 14,5 mNOK hos Nordea. Pr. 31.12.2020 har ikke selskapet trukket noe på denne.


\*\*\* Nordea har pant på inntil 120 mNOK. I morselskapet har Nordea sikkerhet i aksjene i VIEW Ledger AS og VIEW Tax AS, samt fordringer, bankinnskudd og driftsløsøre.


Pr.31.12.2020 oppfyller konsernet covenants kravene.


Annet:


VIEW Group AS har stilt garantier for husleiekontrakter for VIEW Ledger AS (Leif Weldings vei 14, Sandefjord) og VIEW Ledger AB (Dronninggatan 89, Stockholm).

 Legally signed by  
Morten Urdal Bakke  
01.03.2021

 Legally signed by  
Frode Haugli  
02.03.2021

 Legally signed by  
Morten Brallie  
02.03.2021

 Legally signed by  
JOHN HUGOSSON  
02.03.2021

 Legally signed by  
Simen Vier Simensen  
05.03.2021



## VIEW GROUP AS - ÅRSRAPPORT 2020

### Note 15 Egenkapital

#### Morselskap

	Aksjekapital	Overkurs	Innbetalt, ikke registrert kapital	Annen egenkapital	Sum
Egenkapital 01.01.20	117 727	23 443 961	-	12 699 450	37 261 138
Emisjoner	3 619	10 457 944	-	-	14 071 563
Ikke registrert kapitalforhøyelse*	-	-	2 848 950	-	2 848 950
Emisjonskostnader	-	-55 500	-	-	-55 500
Årets resultat	-	-	-	602 503	602 503
<b>Egenkapital 31.12.20</b>	<b>121 346</b>	<b>33 846 405</b>	<b>2 848 950</b>	<b>13 301 955</b>	<b>50 118 656</b>

Legally signed by Morten Urdal Bakke  
01.03.2021

Legally signed by Frode Haugli  
02.03.2021

Legally signed by Morten Brallie  
02.03.2021

Legally signed by JOHN HUGOSSON  
02.03.2021

Legally signed by Simen Vier Simensen  
05.03.2021

#### Konsern

	Aksjekapital	Overkurs	Innbetalt, ikke registrert kapital	Annen egenkapital	Minoritetsinteresser	Sum
Egenkapital 01.01.20	117 727	23 443 961	-	3 788 379	1 021 394	28 371 461
Emisjoner	3 619	10 457 944	-	-	-	10 461 563
Ikke registrert kapitalforhøyelse*	-	-	2 848 950	-	-	2 848 950
Årets resultat	-	-	-	4 461 459	320 676	4 782 135
Tilgang minoritet	-	-	-	-	102 369	102 369
Utbetaling utbytte til minoritet	-	-	-	-	-22 809	-22 809
Avgang minoritet	-	-	-	-	-	-
Emisjonskostnader	-	-55 500	-	-	-	-55 500
Valutadifferanser	-	-	-	622 034	-	622 034
Andre endringer	-	-	-	-	-	-
<b>Egenkapital 31.12.20</b>	<b>121 346</b>	<b>33 846 405</b>	<b>2 848 950</b>	<b>8 974 306</b>	<b>1 421 630</b>	<b>47 212 636</b>

\*VIEW Group AS har hatt en emisjon i desember på kr. 2 848 950 som ikke var registrert i Foretaksregisteret ved årsslutt, men som er registrert i Januar 2021. Aksjekapitalen økes med kr. 1 461 samt overkurs kr. 2 847 489.



## VIEW GROUP AS - ÅRSRAPPORT 2020

### Note 16 Kundefordringer

Kundefordringer er vurdert til pålydende, nedskrevet med forventet tap på fordringer

Morselskap	2019	2020	Spesifikasjon av kundefordringer:	2020	
-	-	-	Kundefordringer til pålydende	28 645 042	
-	-	-	Opptjent, ikke fakturert	765 900	250 114
-	-	-	Avsatt til dekning av usikre fordringer	-2 513 219	-1 198 644
-	-	-	Sum	26 897 722	30 619 542

Legally signed by Morten Urdal Bakke  
01.03.2021

Legally signed by Frode Haugli  
02.03.2021

Legally signed by Morten Brallie  
02.03.2021

Legally signed by JOHN HUGOSSON  
02.03.2021

Legally signed by Simen Vier Simensen  
05.03.2021

### Note 17 Finansiell markedsrisiko

#### Finansiell risiko

Konsernet er finansiert med egenkapital, langsiktig banklån og kortsiktig driftsgjeld. Den finansielle risikoen ansees for å være moderat. Det har i løpet av 2020 blitt tatt opp mer langsiktig gjeld slik at man bedrer den langsiktige finansieringen av konsernet. Konsernet er eksponert for endringer i rentenivået, da gruppens gjeld har flytende rente. Risikoen er vurdert som lav.

#### Kreditrisiko

Konsernet har i vesentlig grad fordringer på selskaper. Risiko for at motpart ikke har økonomisk evne til å oppfylle sine forpliktelser anses å være lav. Grunnet Covid-19 har denne risikoen økt, men sterkere fokus på oppfølging av utestående, samt tiltak fra myndighetene har konsernet hittil ikke hatt vesentlige tap på fordringer.

#### Valutarisiko

Konsernet har i stor grad inntekter og kostnader i norske kroner. I 2020 er rundt 14 % av konsernomsetningen og 15 % av konsernbalansen knyttet til den svenske delen av virksomheten. Økning av konsernets satsning i Sverige og store valutasvingninger gjennom 2020, gjør at valutarisikoen er høyere enn før og ettersom denne risikoen ikke er sikret mot eksponering, er valutarisikoen tilstede. Siden andelen av resultatet fra Sverige ikke utgjør en betydelig andel av konsernet per 2020, er det ikke iverksatt tiltak for å håndtere denne.

#### Likviditetsrisiko

Risiko knyttet til likviditet vurderes som lav til tross for covid-19, grunnet en stabil kontantstrøm. Konsernet har gjennom emisjoner, bankgjeld og bedret lønnsomhet, styrket sin likviditet gjennom året.

#### Covid-19

I mars 2020 ble utbruddet av COVID-19-viruset erklært som en global pandemi av Verdens Helse Organisasjon (WHO). Norge, sammen med mange andre land, har tatt nasjonale nødtiltak i forsøk på å begrense spredning av viruset, inkludert omfattende karantener og reisebegrensninger. I 2020 ble konsernet rammet av covid-19 på våren gjennom lavere nysalg, høyere churn, lavere volumer hos kundene, samt noen midlertidige permitteringer. Ved årsslutt er det et halvt årsverk som fortsatt er permittert i konsernet.

Utbruddet av COVID-19-viruset har hatt og forventes å ha betydelig negativ innvirkning på økonomien i Norge, og vil derfor også kunne påvirke konsernet i 2021. Gjennom sommeren og høsten har vi har sterkt nysalg og vi går inn i 2021 med rekordhøye ordreverdier. Den økonomiske virkningen for konsernet i 2021 og fremover er foreløpig usikker ettersom varigheten av pandemien ikke kan estimeres pålitelig. Konsernet har imidlertid solid egenkapital, finansiering og likviditet.

### Note 18 Hendelser etter balansedagen

I slutten av januar 2021 har VIEW Ledger AS kjøpt opp alle aksjene i det Kristiansand-baserte selskapet Regnskaps Companiet AS.