



ÅRSREGNSKAPET FOR REGNSKAPSÅRET 2023 - GENERELL INFORMASJON

Enheten

Organisasjonsnummer: 998 551 331
Organisasjonsform: Aksjeselskap
Foretaksnavn: KM ELEKTRO AS
Forretningsadresse: Enebakkveien 133
0680 OSLO

Regnskapsår

Årsregnskapets periode: 01.01.2023 - 31.12.2023

Konsern

Morselskap i konsern: Nei

Regnskapsregler

Regler for små foretak benyttet: Ja
Benyttet ved utarbeidelsen av årsregnskapet til selskapet: Regnskapslovens alminnelige regler

Årsregnskapet fastsatt av kompetent organ

Bekreftet av representant for selskapet: TO STREKER ØKONOMI AS

Dato for fastsettelse av årsregnskapet: 03.06.2024

Grunnlag for avgivelse

År 2023: Årsregnskapet er elektronisk innlevert
År 2022: Tall er hentet fra elektronisk innlevert årsregnskap fra 2023

Det er ikke krav til at årsregnskapet m.v. som sendes til Regnskapsregisteret er undertegnet. Kontrollen på at dette er utført ligger hos revisor/enhetens øverste organ. Sikkerheten ivaretas ved at innsender har rolle/rettighet for innsending av årsregnskapet via Altinn, og ved at det bekreftes at årsregnskapet er fastsatt av kompetent organ.

Brønnøysundregistrene, 17.07.2025



Brønnøysundregistrene

Brønnøysundregistrene Årsregnskap regnskapsåret 2023 for 998551331

Postadresse: 8910 Brønnøysund

Telefoner: Opplysningstelefonen 75 00 75 00 Telefaks 75 00 75 05

E-post: firmapost@brreg.no Internett: www.brreg.no

Organisasjonsnummer: 974 760 673



Resultatregnskap

Beløp i: NOK	Note	2023	2022
RESULTATREGNSKAP			
Inntekter			
Salgsinntekt		9 799 887	9 605 939
Annen driftsinntekt		700	354
Sum inntekter		9 800 587	9 606 293
Kostnader			
Varekostnad		3 675 625	3 929 281
Lønnskostnad	1	4 765 453	3 990 737
Avskrivning av driftsmidler og immaterielle eiendeler	2	103 089	101 410
Annen driftskostnad	1	1 182 853	1 086 296
Sum kostnader		9 727 019	9 107 724
Driftsresultat		73 568	498 569
Finansinntekter og finanskostnader			
Annen renteinntekt		24 075	12 103
Annen finansinntekt		14	
Verdiøkning markedsbaserte omløpsmidler		72 110	
Sum finansinntekter		96 200	12 103
Annen rentekostnad		22 649	25 497
Sum finanskostnader		22 649	25 497
Netto finans		73 551	-13 394
Ordinært resultat før skattekostnad		147 119	485 175
Skattekostnad på resultat	3	12 830	96 220
Ordinært resultat etter skattekostnad		134 289	388 955
Årsresultat	4	134 289	388 955
Årsresultat etter minoritetsinteresser		134 289	388 955
Totalresultat		134 289	388 955



Resultatregnskap

Beløp i: NOK	Note	2023	2022
Overføringer og disponeringer			
Tilleggsutbytte	4		400 000
Avsatt til annen egenkapital	4	134 289	-11 045
Sum overføringer og disponeringer		134 289	388 955



Balanse

Beløp i: NOK	Note	2023	2022
BALANSE - EIENDELER			
Anleggsmidler			
Immaterielle eiendeler			
Utsatt skattefordel	3		
Varige driftsmidler			
Driftsløsøre, inventar o.a. utstyr	2, 5	323 646	393 144
Sum varige driftsmidler		323 646	393 144
Sum anleggsmidler		323 646	393 144
Omløpsmidler			
Varer			
Sum varer		22 700	22 700
Fordringer			
Kundefordringer		1 461 294	830 268
Andre kortsiktige fordringer		102 174	114 262
Sum fordringer		1 563 468	944 530
Investeringer			
Markedsbaserte aksjer	6	1 072 125	
Sum investeringer		1 072 125	
Bankinnskudd, kontanter og lignende			
Bankinnskudd, kontanter o.l.		1 815 763	2 398 928
Sum bankinnskudd, kontanter og lignende		1 815 763	2 398 928
Sum omløpsmidler		4 474 056	3 366 159
SUM EIENDELER		4 797 702	3 759 302

BALANSE - EGENKAPITAL OG GJELD

Egenkapital



Balanse

Beløp i: NOK	Note	2023	2022
Innskutt egenkapital			
Aksjekapital	4, 7	30 000	30 000
Beholdning av egne aksjer	7		
Sum innskutt egenkapital		30 000	30 000
Opptjent egenkapital			
Annen egenkapital	4	1 695 109	1 560 820
Sum opptjent egenkapital		1 695 109	1 560 820
Sum egenkapital	4	1 725 109	1 590 820
Gjeld			
Langsiktig gjeld			
Utsatt skatt	3		
Annen langsiktig gjeld			
Gjeld til kredittinstitusjoner	5	250 313	366 174
Sum annen langsiktig gjeld	5	250 313	366 174
Sum langsiktig gjeld		250 313	366 174
Kortsiktig gjeld			
Leverandørgjeld		832 290	216 967
Betalbar skatt	3	12 830	96 220
Skyldig offentlige avgifter		581 321	544 249
Annen kortsiktig gjeld		1 395 839	944 872
Sum kortsiktig gjeld		2 822 281	1 802 308
Sum gjeld		3 072 593	2 168 482
SUM EGENKAPITAL OG GJELD		4 797 702	3 759 302



Brønnøysundregistrene

ÅRSREGNSKAP FOR REGNSKAPSÅRET 2023 - GENERELL INFORMASJON

Journalnummer: 2024 514034

Enheten

Organisasjonsnummer: 998 551 331
Organisasjonsform: Aksjeselskap
Foretaksnavn: KM ELEKTRO AS
Forretningsadresse: Enebakkveien 133
0680 OSLO

Regnskapsår

Årsregnskapets periode: 01.01.2023 - 31.12.2023

Konsern

Morselskap i konsern: Nei

Regnskapsregler

Regler for små foretak benyttet: Ja
Benyttet ved utarbeidelsen av
årsregnskapet til selskapet: Regnskapslovens alminnelige regler

Årsregnskapet fastsatt av kompetent organ

Bekreftet av representant for selskapet: TO STREKER ØKONOMI AS
Dato for fastsettelse av årsregnskapet: 03.06.2024

Revisjon

Årsregnskapet er utarbeidet av ekstern
autorisert regnskapsfører: Ja
Ekstern autorisert regnskapsfører har i
løpet av regnskapsåret bistått ved den
løpende regnskapsføringen eller utført
andre tjenester for selskapet enn å
utarbeide årsregnskapet: Ja

Grunnlag for avgivelse

År 2023: Årsregnskap er elektronisk innlevert.
År 2022: Tall er hentet fra elektronisk innlevert årsregnskap fra 2023.

Det er ikke krav til at årsregnskapet m.v. som sendes til Regnskapsregisteret er undertegnet. Kontrollen på at dette er utført ligger hos revisor/enhetens øverste organ. Sikkerheten ivaretas ved at innsender har rolle/rettighet for innsending av årsregnskapet via Altinn, og ved at det bekreftes at årsregnskapet er fastsatt av kompetent organ.

Brønnøysundregistrene, 24.06.2024



Organisasjonsnr: 998 551 331
KM ELEKTRO AS

RESULTATREGNSKAP

Beløp i: NOK	Note	2023	2022
RESULTATREGNSKAP			
Inntekter			
Salgsinntekt		9 799 887	9 605 939
Annen driftsinntekt		700	354
Sum inntekter		9 800 587	9 606 293
Kostnader			
Varekostnad		3 675 625	3 929 281
Lønnskostnad	1	4 765 453	3 990 737
Avskrivning av driftsmidler og immaterielle eiendeler	2	103 089	101 410
Annen driftskostnad	1	1 182 853	1 086 296
Sum kostnader		9 727 019	9 107 724
Driftsresultat		73 568	498 569
Finansinntekter og finanskostnader			
Annen renteinntekt		24 075	12 103
Annen finansinntekt		14	
Verdiøkning markedsbaserte omløpsmidler		72 110	
Sum finansinntekter		96 200	12 103
Annen rentekostnad		22 649	25 497
Sum finanskostnader		22 649	25 497
Netto finans		73 551	-13 394
Ordinært resultat før skattekostnad			
Skattekostnad på resultat	3	12 830	96 220
Ordinært resultat etter skattekostnad		134 289	388 955
Årsresultat	4	134 289	388 955
Årsresultat etter minoritetsinteresser		134 289	388 955
Totalresultat		134 289	388 955
Overføringer og disponeringer			
Tilleggsutbytte	4		400 000
Avsatt til annen egenkapital	4	134 289	-11 045
Sum overføringer og disponeringer		134 289	388 955





Organisasjonsnr: 998 551 331
KM ELEKTRO AS

BALANSE

Beløp i: NOK	Note	2023	2022
--------------	------	------	------

BALANSE - EIENDELER

Anleggsmidler

Immaterielle eiendeler

Utsatt skattefordel 3

Varige driftsmidler

Driftsløsøre, inventar o.

a. utstyr 2, 5

323 646

393 144

Sum varige driftsmidler

323 646

393 144

Sum anleggsmidler

323 646

393 144

Omløpsmidler

Varer

Sum varer

22 700

22 700

Fordringer

Kundefordringer

1 461 294

830 268

Andre kortsiktige

fordringer

102 174

114 262

Sum fordringer

1 563 468

944 530

Investeringer

Markedsbaserte aksjer

6

1 072 125

Sum investeringer

1 072 125

Bankinnskudd, kontanter

og lignende

Bankinnskudd, kontanter o.

l.

1 815 763

2 398 928

Sum bankinnskudd,

kontanter og lignende

1 815 763

2 398 928

Sum omløpsmidler

4 474 056

3 366 159

SUM EIENDELER

4 797 702

3 759 302

BALANSE - EGENKAPITAL OG

GJELD

Egenkapital

Innskutt egenkapital

Aksjekapital 4, 7

30 000

30 000

Beholdning av egne aksjer

7

Sum innskutt egenkapital

30 000

30 000

Opptjent egenkapital

Annen egenkapital 4

1 695 109

1 560 820



Sum opptjent egenkapital		1 695 109	1 560 820
Sum egenkapital	4	1 725 109	1 590 820
Gjeld			
Langsiktig gjeld			
Utsatt skatt	3		
Annen langsiktig gjeld			
Gjeld til			
kredittinstitusjoner	5	250 313	366 174
Sum annen langsiktig gjeld	5	250 313	366 174
Sum langsiktig gjeld		250 313	366 174
Kortsiktig gjeld			
Leverandørgjeld		832 290	216 967
Betalbar skatt	3	12 830	96 220
Skyldig offentlige avgifter		581 321	544 249
Annen kortsiktig gjeld		1 395 839	944 872
Sum kortsiktig gjeld		2 822 281	1 802 308
Sum gjeld		3 072 593	2 168 482
SUM EGENKAPITAL OG GJELD		4 797 702	3 759 302



Organisasjonsnr: 998 551 331
KM ELEKTRO AS

NOTEOPPLYSNINGER - SELSKAP - alle poster oppgitt i hele tall

Note

1

Antall årsverk i regnskapsåret
5.00

Sum Beløp

Balanseført verdi 31.12. Varige driftsmidler Immaterielle eiend.

Konsernregnskap

Morselskapet sitt navn

Forretningskontor for morselskapet

Begrunnelse for at datterselskap er utelatt fra konsolideringen

Samlet beløp - tilknyttet selskap Årets Fjorårets

Samlet beløp - foretak i samme konsern Årets Fjorårets

Samlet beløp - foretak i samme konsern Årets Fjorårets

Samlet beløp - felles kontrollert virksomhet Årets Fjorårets

Pantstillelse Beløp

Beholdning av egne aksjer Antall Pålydende Andel av aksjek.



Årsregnskap 2023

KM Elektro AS

Resultatregnskap
Balanse
Noter til regnskapet

Org.nr.: 998 551 331



Resultatregnskap			
KM Elektro AS			
Driftsinntekter og driftskostnader	Note	2023	2022
Salgsinntekt		9 799 887	9 605 939
Annen driftsinntekt		700	354
Sum driftsinntekter		9 800 587	9 606 293
Varekostnad		3 675 625	3 929 281
Lønnskostnad	1	4 765 453	3 990 737
Avskrivning av driftsmidler og immaterielle eiendeler	2	103 089	101 410
Annen driftskostnad	1	1 182 853	1 086 296
Sum driftskostnader		9 727 019	9 107 724
Driftsresultat		73 568	498 569
Finansinntekter og finanskostnader			
Annen renteinntekt		24 075	12 103
Annen finansinntekt		14	0
Verdiøkning markedsbaserte omløpsmidler		72 110	0
Annen rentekostnad		22 649	25 497
Resultat av finansposter		73 551	-13 394
Resultat før skattekostnad		147 119	485 175
Skattekostnad på resultat	3	12 830	96 220
Årsresultat	4	134 289	388 955
Overføringer			
Tilleggsutbytte	4	0	400 000
Avsatt til annen egenkapital	4	134 289	-11 045
Sum overføringer		134 289	388 955

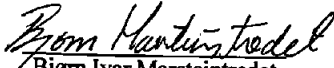

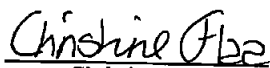



Balanse			
KM Elektro AS			
Eiendeler	Note	2023	2022
Anleggsmidler			
Varige driftsmidler			
Driftsløsøre, inventar o.a. utstyr	2, 5	323 646	393 144
Sum varige driftsmidler		323 646	393 144
Sum anleggsmidler		323 646	393 144
Omløpsmidler			
Lager av varer og annen beholdning		22 700	22 700
Fordringer			
Kundefordringer		1 461 294	830 268
Andre kortsiktige fordringer		102 174	114 262
Sum fordringer		1 563 468	944 530
Markedsbaserte aksjer	6	1 072 125	0
Sum investeringer		1 072 125	0
Bankinnskudd, kontanter o.l.		1 815 763	2 398 928
Sum omløpsmidler		4 474 056	3 366 159
Sum eiendeler		4 797 702	3 759 302



Balanse			
KM Elektro AS			
Egenkapital og gjeld	Note	2023	2022
Egenkapital			
Aksjekapital	4, 7	<u>30 000</u>	<u>30 000</u>
Sum innskutt egenkapital		30 000	30 000
Opptjent egenkapital			
Annen egenkapital	4	<u>1 695 109</u>	<u>1 560 820</u>
Sum opptjent egenkapital		1 695 109	1 560 820
Sum egenkapital	4	1 725 109	1 590 820
Gjeld			
Annen langsiktig gjeld			
Gjeld til kredittinstitusjoner	5	<u>250 313</u>	<u>366 174</u>
Sum annen langsiktig gjeld	5	250 313	366 174
Kortsiktig gjeld			
Leverandørgjeld		832 290	216 967
Betalbar skatt	3	12 830	96 220
Skyldig offentlige avgifter		581 321	544 249
Annen kortsiktig gjeld		<u>1 395 839</u>	<u>944 872</u>
Sum kortsiktig gjeld		2 822 281	1 802 308
Sum gjeld		3 072 593	2 168 482
Sum egenkapital og gjeld		4 797 702	3 759 302

Oslo, 03.06.2024
Styret i KM Elektro AS

 Bjørn Ivar Marsteintredet styreleder	 Trygve Lyftingsmo Kråkenes styremedlem/daglig leder
 Christine Flaa styremedlem	 Anne Nina Rønningen styremedlem

KM Elektro AS Side 4

Skannet med CamScanner



Regnskapsprinsipper

Årsregnskapet er satt opp i samsvar med regnskapsloven og NRS 8 - God regnskapsskikk for små foretak.

Driftsinntekter

Inntektsføring ved salg av varer skjer på leveringstidspunktet. Tjenester inntektsføres etter hvert som de leveres.

Skatt

Skattekostnaden i resultatregnskapet omfatter både periodens betalbare skatt og endring i utsatt skatt. Utsatt skatt er beregnet med 22 % på grunnlag av de midlertidige forskjeller som eksisterer mellom regnskapsmessige og skattemessige verdier, samt ligningsmessig underskudd til fremføring ved utgangen av regnskapsåret. Skatteøkende og skattereduserende midlertidige forskjeller som reverserer eller kan reverseres i samme periode er utlignet og nettoført.

Klassifisering og vurdering av anleggsmidler

Anleggsmidler omfatter eiendeler bestemt til varig eie og bruk. Anleggsmidler er vurdert til anskaffelseskost. Varige driftsmidler balanseføres og avskrives over driftsmidlets økonomiske levetid. Avskrivningsperioden for fast eiendom anskaffet etter 2009 er dekomponert i en del som gjelder råbygget og en del som gjelder faste tekniske installasjoner. Varige driftsmidler nedskrives til gjenvinnbart beløp ved verdifall som forventes ikke å være forbigående. Gjenvinnbart beløp er det høyeste av netto salgsverdi og verdi i bruk. Verdi i bruk er nåverdi av fremtidige kontantstrømmer knyttet til eiendelen. Nedskrivningen reverseres når grunnlaget for nedskrivningen ikke lenger er til stede.

Klassifisering og vurdering av omløpsmidler

Omløpsmidler og kortsiktig gjeld omfatter normalt poster som forfaller til betaling innen ett år etter balansedagen, samt poster som knytter seg til varekretsløpet. Omløpsmidler vurderes til laveste verdi av anskaffelseskost og virkelig verdi.

Varer

Varer er vurdert til det laveste av anskaffelseskost og netto salgsverdi.

Fordringer

Kundefordringer og andre fordringer oppføres til pålydende etter fradrag for avsetning til forventet tap. Avsetning til tap gjøres på grunnlag av en individuell vurdering av de enkelte fordringene.

Note 1 Lønnskostnader og ytelser, godtgjørelser til daglig leder, styret og revisor

Lønnskostnader

	2023	2022
Lønninger	3 950 929	3 198 787
Arbeidsgiveravgift	551 204	511 074
Pensjonskostnader	204 774	145 838
Andre ytelser	58 546	135 038
Sum	4 765 453	3 990 737

Selskapet har i 2023 sysselsatt 5 årsverk.

Ytelser til ledende personer

Det er ikke gitt lån eller sikkerhetsstillelser til ledende personer, aksjonærer m.v.



Note 2 Varige driftsmidler

	Kontormaskiner	Varebil	Totalt
Anskaffelseskost 01.01.2023	17 992	477 061	495 053
Tilgang i løpet av året	0	33 592	33 592
Anskaffelseskost pr 31.12	17 992	510 653	528 645
Akkumulerte avskr. 01.01	6 497	95 412	101 909
Årets avskrivninger	5 997	97 092	103 089
Akk. av- og nedskr. 31.12.	12 494	192 504	204 998
Bokført verdi per 31.12	5 498	318 149	323 647
Avskrivningsmetode	Lineær	Lineær	
Levetid	3 år	5 år	
Skattemessig behandling	Saldogr. A	Saldogr. C	

Note 3 Skatt

Årets skattekostnad	2023	2022
Resultatført skatt på ordinært resultat:		
Betalbar skatt	12 830	96 220
Endring i utsatt skattefordel	0	0
Skattekostnad ordinært resultat	12 830	96 220
Skattepliktig inntekt:		
Resultat før skatt	147 119	485 175
Permanente forskjeller	-66 761	17 405
Endring i midlertidige forskjeller	-22 037	-65 217
Skattepliktig inntekt	58 320	437 363
Betalbar skatt i balansen:		
Betalbar skatt på årets resultat	12 830	96 220
Sum betalbar skatt i balansen	12 830	96 220

Skatteeffekten av midlertidige forskjeller som har gitt opphav til utsatt skatt og utsatte skattefordeler, spesifisert på typer av midlertidige forskjeller

	2023	2022	Endring
Varige driftsmidler	-72 588	-94 625	-22 037
Sum	-72 588	-94 625	-22 037
Inngår ikke i beregningen av utsatt skatt	72 588	94 625	22 037
Utsatt skattefordel (22 %)	-15 969	-20 818	-4 848

I henhold til God regnskapsskikk for små foretak balanseføres ikke utsatt skattefordel.



Note 4 Egenkapital

	Aksjekapital	Annen egenkapital	Sum
Pr. 01.01.2023	30 000	1 560 820	1 590 820
Årets overskudd		134 289	134 289
Pr. 31.12.2023	30 000	1 695 109	1 725 109

Note 5 Annen langsiktig gjeld

Balanseført gjeld som er sikret ved pant o.l

	2023	2022
Gjeld til kredittinstitusjoner (billån)	250 313	366 174
Sum annen langsiktig gjeld	250 313	366 174

Balanseført verdi av eiendeler stilt som sikkerhet for pantesikret gjeld

Varebiler	286 237	381 649
-----------	---------	---------

Note 6 Markedsbaserte verdipapirer

	Anskaffelseskost	Balanseført verdi	Resultatført verdiendring
Markedsbaserte aksjer			
DNB Spare 80	1 000 000	1 072 125	72 125
Sum markedsbaserte aksjer	1 000 000	1 072 125	72 125

Markedsbaserte verdipapirer er verdsatt til virkelig verdi. Virkelig verdi er fastsatt i henhold til verdien som er observerbar i markedet på balansedagen.

Note 7 Aksjonærer

Aksjekapitalen i KM Elektro AS pr. 31.12 består av:

	Antall	Pålydende	Bokført
Ordinære aksjer	30	1 000,0	30 000
Sum	30		30 000

Eierstruktur

De største aksjonærene i % pr. 31.12 var:

	Ordinære	Eierandel	Stemmeandel
Bjørn Ivar Marsteintredet	15	50,0	50,0
Trygve Lyftingsmo Kråkenes	15	50,0	50,0
Totalt antall aksjer	30	100,0	100,0

Aksjer eiet av medlemmer i styret og daglig leder:

Navn	Verv	Ordinære
Trygve Lyftingsmo Kråkenes	styremedlem/daglig leder	15
Bjørn Ivar Marsteintredet	styreleder	15
Totalt antall aksjer		30



Til generalforsamlingen i
Km Elektro AS

UAVHENGIG REVISORS BERETNING Uttalelse om revisjonen av årsregnskapet

Konklusjon

Vi har revidert årsregnskapet for Km Elektro AS som viser et overskudd på kr 134 289,-. Årsregnskapet består av balanse per 31. desember 2023, resultatregnskap for regnskapsåret avsluttet per denne datoen og noter til årsregnskapet, herunder et sammendrag av viktige regnskapsprinsipper.

Etter vår mening

- oppfyller årsregnskapet gjeldende lovkrav, og
- gir årsregnskapet et rettviseende bilde av selskapets finansielle stilling per 31. desember 2023 og av dets resultater for regnskapsåret avsluttet per denne datoen i samsvar med regnskapslovens regler og god regnskapsskikk i Norge.

Grunnlag for konklusjonen

Vi har gjennomført revisjonen i samsvar med International Standards on Auditing (ISA-ene). Våre oppgaver og plikter i henhold til disse standardene er beskrevet nedenfor under Revisors oppgaver og plikter ved revisjonen av årsregnskapet. Vi er uavhengige av selskapet i samsvar med kravene i relevante lover og forskrifter i Norge og International Code of Ethics for Professional Accountants (inkludert internasjonale uavhengighetsstandarder) utstedt av International Ethics Standards Board for Accountants (IESBA-reglene), og vi har overholdt våre øvrige etiske forpliktelser i samsvar med disse kravene. Innhentet revisjonsbevis er etter vår vurdering tilstrekkelig og hensiktsmessig som grunnlag for vår konklusjon.

Styrets ansvar for årsregnskapet

Styret (ledelsen) er ansvarlig for å utarbeide årsregnskapet og for at det gir et rettviseende bilde i samsvar med regnskapslovens regler og god regnskapsskikk i Norge. Ledelsen er også ansvarlig for slik intern kontroll som den finner nødvendig for å kunne utarbeide et årsregnskap som ikke inneholder vesentlig feilinformasjon, verken som følge av misligheter eller utilsiktede feil.

Ved utarbeidelsen av årsregnskapet må ledelsen ta standpunkt til selskapets evne til fortsatt drift og opplyse om forhold av betydning for fortsatt drift. Forutsetningen om fortsatt drift skal legges til grunn for årsregnskapet så lenge det ikke er sannsynlig at virksomheten vil bli avvirket.



Revisors oppgaver og plikter ved revisjonen av årsregnskapet

Vårt mål er å oppnå betryggende sikkerhet for at årsregnskapet som helhet ikke inneholder vesentlig feilinformasjon, verken som følge av misligheter eller utilsiktede feil, og å avgi en revisjonsberetning som inneholder vår konklusjon. Betryggende sikkerhet er en høy grad av sikkerhet, men ingen garanti for at en revisjon utført i samsvar med ISA-ene, alltid vil avdekke vesentlig feilinformasjon. Feilinformasjon kan oppstå som følge av misligheter eller utilsiktede feil. Feilinformasjon er å anse som vesentlig dersom den enkeltvis eller samlet med rimelighet kan forventes å påvirke de økonomiske beslutningene som brukerne foretar på grunnlag av årsregnskapet.

For revisors oppgaver og plikter se: <https://revisorforeningen.no/om-revisjon/revisjonsberetning-revisors-oppgaver-og-plikter/>

Oslo, 14. juni 2024
Revisorkollegiet AS

Tom Erik Gregussen
Statsautorisert revisor



PENNEO

Signaturene i dette dokumentet er juridisk bindende. Dokument signert med "Penneo™ - sikker digital signatur". De signerende parter sin identitet er registrert, og er listet nedenfor.

"Med min signatur bekrefter jeg alle datoer og innholdet i dette dokument."

Gregussen, Tom Erik

Partner

På vegne av: Revisorkollegiet AS

Serienummer: no_bankid:9578-5997-4-11869

IP: 51.175.xxx.xxx

2024-06-14 06:54:33 UTC



Penneo Dokumentnøkkel: 7K00D-NZ20B-62L2F-E41CG-IAHZW-MQOY0

Dokumentet er signert digitalt, med **Penneo.com**. Alle digitale signatur-data i dokumentet er sikret og validert av den datamaskin-utregnede hash-verdien av det opprinnelige dokument. Dokumentet er låst og tids-stemplet med et sertifikat fra en betrodd tredjepart. All kryptografisk bevis er integrert i denne PDF, for fremtidig validering (hvis nødvendig).

Hvordan bekrefter at dette dokumentet er originalen?

Dokumentet er beskyttet av ett Adobe CDS sertifikat. Når du åpner dokumentet i

Adobe Reader, skal du kunne se at dokumentet er sertifisert av **Penneo e-signature service <penneo@penneo.com>**. Dette garanterer at innholdet i dokumentet ikke har blitt endret.

Det er lett å kontrollere de kryptografiske beviser som er lokalisert inne i dokumentet, med Penneo validator - <https://penneo.com/validator>