



ÅRSREGNSKAPET FOR REGNSKAPSÅRET 2024 - GENERELL INFORMASJON

Enheten

Organisasjonsnummer:	999 666 566
Organisasjonsform:	Aksjeselskap
Foretaksnavn:	RDH UTVIKLING AS
Forretningsadresse:	Romstølen 44 4848 ARENDAL

Regnskapsår

Årsregnskapets periode:	01.01.2024 - 31.12.2024
-------------------------	-------------------------

Konsern

Morselskap i konsern:	Ja
Konsernregnskap lagt ved:	Nei

Regnskapsregler

Regler for små foretak benyttet:	Ja
Benyttet ved utarbeidelsen av årsregnskapet til selskapet:	Regnskapslovens alminnelige regler

Årsregnskapet fastsatt av kompetent organ

Bekreftet av representant for selskapet:	Remy Diederiks
Dato for fastsettelse av årsregnskapet:	30.06.2025

Grunnlag for avgivelse

År 2024: Årsregnskapet er elektronisk innlevert
År 2023: Tall er hentet fra elektronisk innlevert årsregnskap fra 2024

Det er ikke krav til at årsregnskapet m.v. som sendes til Regnskapsregisteret er undertegnet. Kontrollen på at dette er utført ligger hos revisor/enhetens øverste organ. Sikkerheten ivaretas ved at innsender har rolle/rettighet for innsending av årsregnskapet via Altinn, og ved at det bekreftes at årsregnskapet er fastsatt av kompetent organ.

Brønnøysundregistrene, 24.07.2025



Resultatregnskap

Beløp i: NOK	Note	2024	2023
RESULTATREGNSKAP			
Inntekter			
Salgsinntekt		72 291 090	54 095 966
Annen driftsinntekt			119 372
Sum inntekter		72 291 090	54 215 338
Kostnader			
Varekostnad		61 459 579	44 837 102
Lønnskostnad	1,2	827 655	502 774
Avskrivning på varige driftsmidler og immaterielle eiendeler	3	172 000	46 995
Nedskrivning av varige driftsmidler og immaterielle eiendeler		0	84 100
Annen driftskostnad		952 639	377 202
Sum kostnader		63 411 873	45 848 173
Driftsresultat		8 879 217	8 367 165
Finansinntekter og finanskostnader			
Annen renteinntekt		213 674	11 474
Annen finansinntekt		7 904	4 311
Sum finansinntekter		221 578	15 785
Nedskrivning av finansielle eiendeler		910 416	1 494 995
Annen rentekostnad		2 577 761	1 549 423
Annen finanskostnad		10 000	8 840
Sum finanskostnader		3 498 177	3 053 258
Netto finans		-3 276 599	-3 037 473
Ordinært resultat før skattekostnad		5 602 618	5 329 692
Skattekostnad på ordinært resultat		1 433 021	1 501 431
Ordinært resultat etter skattekostnad		4 169 597	3 828 261
Årsresultat		4 169 597	3 828 261
Overføringer og disponeringer			
Ordinært utbytte		1 018 363	2 700 000



Resultatregnskap

Beløp i: NOK	Note	2024	2023
Overføringer til/fra annen egenkapital		3 151 234	1 128 261
Sum overføringer og disponeringer		4 169 597	3 828 261



Balanse

Beløp i: NOK	Note	2024	2023
BALANSE - EIENDELER			
Anleggsmidler			
Immaterielle eiendeler			
Varige driftsmidler			
Driftsløsøre, inventar, verktøy, kontormaskiner og lignende	3	633 000	805 000
Sum varige driftsmidler		633 000	805 000
Finansielle anleggsmidler			
Investering i datterselskap	4	1 905 958	105 958
Andre fordringer	5	1 461 825	1 752 320
Sum finansielle anleggsmidler		3 367 783	1 858 278
Sum anleggsmidler		4 000 783	2 663 278
Omløpsmidler			
Varer			
Varer		16 916 209	20 176 858
Sum varer		16 916 209	20 176 858
Fordringer			
Kundefordringer		31 196 751	33 165 993
Andre fordringer		4 891 716	3 576 558
Konsernfordringer	4	3 527 175	4 970 770
Sum fordringer		39 615 642	41 713 321
Bankinnskudd, kontanter og lignende			
Bankinnskudd, kontanter og lignende		2 100 352	1 012 032
Sum bankinnskudd, kontanter og lignende		2 100 352	1 012 032
Sum omløpsmidler		58 632 203	62 902 211
SUM EIENDELER		62 632 986	65 565 489

BALANSE - EGENKAPITAL OG GJELD



Balanse

Beløp i: NOK	Note	2024	2023
Egenkapital			
Innskutt egenkapital			
Selskapskapital	6	100 000	100 000
Annen innskutt egenkapital	6	242 652	242 652
Sum innskutt egenkapital		342 652	342 652
Opptjent egenkapital			
Annen egenkapital	6	15 585 822	12 434 588
Sum opptjent egenkapital		15 585 822	12 434 588
Sum egenkapital		15 928 474	12 777 240
Gjeld			
Langsiktig gjeld			
Utsatt skatt		634 147	1 285 440
Sum avsetninger for forpliktelser		634 147	1 285 440
Annen langsiktig gjeld			
Obligasjonslån		4 400 000	
Gjeld til kredittinstitusjoner		669 609	6 714 479
Sum annen langsiktig gjeld		5 069 609	6 714 479
Sum langsiktig gjeld		5 703 756	7 999 919
Kortsiktig gjeld			
Gjeld til kredittinstitusjoner		10 944 549	25 509 297
Leverandørgjeld		5 372 857	3 381 939
Betalbar skatt		1 827 530	294 179
Skyldige offentlige avgifter		1 251 492	909 027
Utbytte		1 018 363	2 700 000
Kortsiktig konserngjeld	4	1 612 425	2 389 760
Annen kortsiktig gjeld		18 973 541	9 604 130
Sum kortsiktig gjeld		41 000 757	44 788 332
Sum gjeld		46 704 513	52 788 251
SUM EGENKAPITAL OG GJELD		62 632 987	65 565 491



Brønnøysundregistrene

ÅRSREGNSKAP FOR REGNSKAPSÅRET 2024 - GENERELL INFORMASJON

Journalnummer: 2025 686167

Enheten

Organisasjonsnummer: 999 666 566
Organisasjonsform: Aksjeselskap
Foretaksnavn: RDH UTVIKLING AS
Forretningsadresse: Romstølen 44
4848 ARENDAL

Regnskapsår

Årsregnskapets periode: 01.01.2024 - 31.12.2024

Konsern

Morselskap i konsern: Ja
Konsernregnskap lagt ved: Nei

Regnskapsregler

Regler for små foretak benyttet: Ja
Benyttet ved utarbeidelsen av
årsregnskapet til selskapet: Regnskapslovens alminnelige regler

Årsregnskapet fastsatt av kompetent organ

Bekreftet av representant for selskapet: Remy Diederiks
Dato for fastsettelse av årsregnskapet: 30.06.2025

Grunnlag for avgivelse

År 2024: Årsregnskap er elektronisk innlevert.
År 2023: Tall er hentet fra elektronisk innlevert årsregnskap fra 2024.

Det er ikke krav til at årsregnskapet m.v. som sendes til Regnskapsregisteret er undertegnet. Kontrollen på at dette er utført ligger hos revisor/enhetens øverste organ. Sikkerheten ivaretas ved at innsender har rolle/rettighet for innsending av årsregnskapet via Altinn, og ved at det bekreftes at årsregnskapet er fastsatt av kompetent organ.

Brønnøysundregistrene, 23.07.2025



Organisasjonsnr: 999 666 566
RDH UTVIKLING AS

RESULTATREGNSKAP

Beløp i: NOK	Note	2024	2023
RESULTATREGNSKAP			
Inntekter			
Salgsinntekt		72 291 090	54 095 966
Annen driftsinntekt			119 372
Sum inntekter		72 291 090	54 215 338
Kostnader			
Varekostnad		61 459 579	44 837 102
Lønnskostnad	1,2	827 655	502 774
Avskrivning på varige driftsmidler og immaterielle eiendeler	3	172 000	46 995
Nedskrivning av varige driftsmidler og immaterielle eiendeler		0	84 100
Annen driftskostnad		952 639	377 202
Sum kostnader		63 411 873	45 848 173
Driftsresultat		8 879 217	8 367 165
Finansinntekter og finanskostnader			
Annen renteinntekt		213 674	11 474
Annen finansinntekt		7 904	4 311
Sum finansinntekter		221 578	15 785
Nedskrivning av finansielle eiendeler		910 416	1 494 995
Annen rentekostnad		2 577 761	1 549 423
Annen finanskostnad		10 000	8 840
Sum finanskostnader		3 498 177	3 053 258
Netto finans		-3 276 599	-3 037 473
Ordinært resultat før skattekostnad		5 602 618	5 329 692
Skattekostnad på ordinært resultat		1 433 021	1 501 431
Ordinært resultat etter skattekostnad		4 169 597	3 828 261
Årsresultat		4 169 597	3 828 261
Overføringer og disponeringer			
Ordinært utbytte		1 018 363	2 700 000
Overføringer til/fra annen egenkapital		3 151 234	1 128 261
Sum overføringer og disponeringer		4 169 597	3 828 261





Organisasjonsnr: 999 666 566
RDH UTVIKLING AS

BALANSE

Beløp i: NOK	Note	2024	2023
--------------	------	------	------

BALANSE - EIENDELER

Anleggsmidler Immaterielle eiendeler

Varige driftsmidler

Driftsløsøre, inventar,
verktøy, kontormaskiner
og lignende

3

633 000

805 000

Sum varige driftsmidler

633 000

805 000

Finansielle anleggsmidler

Investering i datterselskap

4

1 905 958

105 958

Andre fordringer

5

1 461 825

1 752 320

Sum finansielle
anleggsmidler

3 367 783

1 858 278

Sum anleggsmidler

4 000 783

2 663 278

Omløpsmidler

Varer

Varer

16 916 209

20 176 858

Sum varer

16 916 209

20 176 858

Fordringer

Kundefordringer

31 196 751

33 165 993

Andre fordringer

4 891 716

3 576 558

Konsernfordringer

4

3 527 175

4 970 770

Sum fordringer

39 615 642

41 713 321

Bankinnskudd, kontanter og lignende

Bankinnskudd, kontanter
og lignende

2 100 352

1 012 032

Sum bankinnskudd,
kontanter og lignende

2 100 352

1 012 032

Sum omløpsmidler

58 632 203

62 902 211

SUM EIENDELER

62 632 986

65 565 489

BALANSE - EGENKAPITAL OG GJELD

Egenkapital

Innskutt egenkapital

Selskapskapital

6

100 000

100 000

Annen innskutt egenkapital

6

242 652

242 652

Sum innskutt egenkapital

342 652

342 652



Opptjent egenkapital			
Annen egenkapital	6	15 585 822	12 434 588
Sum opptjent egenkapital		15 585 822	12 434 588
Sum egenkapital		15 928 474	12 777 240
Gjeld			
Langsiktig gjeld			
Utsatt skatt		634 147	1 285 440
Sum avsetninger for forpliktelser		634 147	1 285 440
Annen langsiktig gjeld			
Obligasjonslån	4	4 400 000	
Gjeld til kredittinstitusjoner		669 609	6 714 479
Sum annen langsiktig gjeld		5 069 609	6 714 479
Sum langsiktig gjeld		5 703 756	7 999 919
Kortsiktig gjeld			
Gjeld til kredittinstitusjoner		10 944 549	25 509 297
Leverandørgjeld		5 372 857	3 381 939
Betalbar skatt		1 827 530	294 179
Skyldige offentlige avgifter		1 251 492	909 027
Utbytte		1 018 363	2 700 000
Kortsiktig konserngjeld	4	1 612 425	2 389 760
Annen kortsiktig gjeld		18 973 541	9 604 130
Sum kortsiktig gjeld		41 000 757	44 788 332
Sum gjeld		46 704 513	52 788 251
SUM EGENKAPITAL OG GJELD		62 632 987	65 565 491



Organisasjonsnr: 999 666 566
RDH UTVIKLING AS

NOTEOPPLYSNINGER - SELSKAP - alle poster oppgitt i hele tall

Note

1

Antall årsverk i regnskapsåret
2.00

Sum Beløp

Balanseført verdi 31.12. Varige driftsmidler Immaterielle eiend.

Konsernregnskap

Morselskapet sitt navn

Forretningskontor for morselskapet

Begrunnelse for at datterselskap er utelatt fra konsolideringen

Samlet beløp - tilknyttet selskap Årets Fjorårets

Samlet beløp - foretak i samme konsern Årets Fjorårets

Samlet beløp - foretak i samme konsern Årets Fjorårets

Samlet beløp - felles kontrollert virksomhet Årets Fjorårets

Pantstillelse Beløp

Beholdning av egne aksjer Antall Pålydende Andel av aksjek.



RDH UTVIKLING AS

Organisasjonsnr: 999 666 566

ÅRSREGNSKAP

2024



RDH UTVIKLING AS
999 666 566

Resultatregnskap

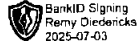
	Note	2024	2023
Driftsinntekter			
Salgsinntekt		72 291 090	54 095 966
Annen driftsinntekt		0	119 372
Sum driftsinntekter		72 291 090	54 215 338
Driftskostnader			
Varekostnad		-61 459 579	-44 837 102
Lønnskostnad	1, 2	-827 655	-502 774
Avskrivning på varige driftsmidler og immaterielle eiendeler	3	-172 000	-46 995
Nedskrivning av varige driftsmidler og immaterielle eiendeler		0	-84 100
Annen driftskostnad		-952 639	-377 202
Sum driftskostnader		-63 411 873	-45 848 173
Driftsresultat		8 879 216	8 367 165
Finansinntekter			
Annen renteinntekt		213 674	11 474
Annen finansinntekt		7 904	4 311
Sum finansinntekter		221 578	15 785
Finanskostnader			
Nedskrivning av finansielle eiendeler		-910 416	-1 494 995
Annen rentekostnad		-2 577 761	-1 549 423
Annen finanskostnad		-10 000	-8 840
Sum finanskostnader		-3 498 177	-3 053 258
Netto finans		-3 276 598	-3 037 473
Resultat før skattekostnad		5 602 618	5 329 692
Skattekostnad		-1 433 021	-1 501 431
Årsresultat		4 169 597	3 828 261
Overføringer			
Ordinært utbytte		1 018 363	2 700 000
Annen egenkapital		3 151 234	1 128 261
Sum overføringer		4 169 597	3 828 261



RDH UTVIKLING AS
999 666 566

Balanse

	Note	31.12.2024	31.12.2023
EIENDELER			
Anleggsmidler			
Varige driftsmidler			
Skip, rigger, fly og lignende	3	58 000	80 000
Driftsløsøre, inventar, verktøy, kontormaskiner, ol.		575 000	725 000
Sum varige driftsmidler		633 000	805 000
Finansielle anleggsmidler			
Investering i datterselskap	4	1 905 958	105 958
Andre langsiktige fordringer	5	1 461 825	1 752 320
Sum finansielle anleggsmidler		3 367 783	1 858 278
Sum anleggsmidler		4 000 783	2 663 278
Omløpsmidler			
Varer			
Varer		16 916 209	20 176 858
Sum varer		16 916 209	20 176 858
Fordringer			
Kundefordringer		31 196 751	33 165 993
Kortsiktige konsernfordringer	4	3 527 175	5 151 113
Andre kortsiktige fordringer		4 891 716	3 396 215
Sum fordringer		39 615 642	41 713 321
Bankinnskudd, kontanter og lignende			
Bankinnskudd, kontanter og lignende		2 100 352	1 012 032
Sum bankinnskudd, kontanter og lignende		2 100 352	1 012 032
Sum omløpsmidler		58 632 203	62 902 211
SUM EIENDELER		62 632 986	65 565 489



BankID Signing
Remy Diedericks
2025-07-03


REGUTVÅRKLING A/S
900 866 566

Balanse

	Note	31.12.2024	31.12.2023
EGENKAPITAL OG GJELD			
Egenkapital			
Innskutt egenkapital			
Aksjekapital	6	100 000	100 000
Annen innskutt egenkapital	6	242 652	242 652
Sum innskutt egenkapital		342 652	342 652
Opptjent egenkapital			
Annen egenkapital	6	15 585 822	12 434 588
Sum opptjent egenkapital		15 585 822	12 434 588
Sum egenkapital		15 928 474	12 777 240
Gjeld			
Avsetning og forpliktelser			
Utsatt skatt		634 147	1 285 440
Sum avsetning for forpliktelser		634 147	1 285 440
Annen langsiktig gjeld			
Obligasjonslån		4 400 000	0
Gjeld til kredittinstitusjoner		869 609	6 714 479
Sum annen langsiktig gjeld		5 069 609	6 714 479
Kortsiktig gjeld			
Gjeld til kredittinstitusjoner		10 944 549	25 509 297
Leverandørgjeld		5 372 857	3 381 939
Betalbar skatt		1 827 530	294 179
Skyldige offentlige avgifter		1 251 492	909 027
Utbytte		1 018 363	2 700 000
Kortsiktig konserngjeld	4	1 612 425	2 389 760
Annen kortsiktig gjeld		18 973 541	9 604 130
Sum kortsiktig gjeld		41 000 757	44 788 331
Sum gjeld		46 704 513	52 788 250
SUM EGENKAPITAL OG GJELD		62 632 987	65 565 490

ARENDALE, 30.06.2025

Remy Kristoffer Bentzen
Diedericks
styrets leder



RDH UTVIKLING AS
999 666 566

Noter

Regnskapsprinsipper

Årsregnskapet er satt opp i samsvar med regnskapsloven og god regnskapsskikk for små foretak.

Salgsinntekter

Inntektsføring ved salg av varer skjer på leveringstidspunktet. Tjenester inntektsføres etter hvert som de leveres.

Klassifisering og vurdering av balanseposter

Anleggsmidler er eiendeler bestemt til varig eie eller bruk. Eiendeler som er knyttet til varekretsløpet er klassifisert som omløpsmidler. Fordringer klassifiseres som omløpsmidler hvis de forfaller til betaling innen ett år etter transaksjonsdagen. Tilsvarende klassifiseres gjeld som kortsiktig hvis gjelden forfaller til betaling innen ett år. Langsiktig gjeld er gjeld som forfaller senere enn ett år etter transaksjonsdagen. Første års avdrag på langsiktige fordringer og langsiktig gjeld klassifiseres likevel ikke som omløpsmiddel og kortsiktig gjeld.

Omløpsmidler vurderes til laveste av anskaffelseskost og virkelig verdi. Kortsiktig gjeld balanseføres til nominelt beløp på etableringstidspunktet. Anleggsmidler vurderes til anskaffelseskost. Varige anleggsmidler avskrives etter en fornuftig avskrivningsplan. Anleggsmidlene nedskrives til virkelig verdi ved verdifall som ikke forventes å være forbigående. Langsiktig gjeld med unntak av andre avsetninger balanseføres til nominelt beløp på etableringstidspunktet.

Fordringer

Kundefordringer og andre fordringer er oppført i balansen til pålydende etter fradrag for avsetning til forventet tap. Avsetning til tap gjøres på grunnlag av individuelle vurderinger av de enkelte fordringene.

Varebeholdninger

Egentilvirkede ferdigvarer og varer under tilvirkning er vurdert til variabel tilvirkningskost. For råvarer er gjenanskaffelseskost vurdert som tilnærming til virkelig verdi. Det foretas nedskrivning for påregnelig ukurans.

Varige driftsmidler

Varige driftsmidler balanseføres og avskrives over driftsmidlenes levetid dersom de har antatt levetid over 3 år og har en kostpris som overstiger kr 30 000. Direkte vedlikehold av driftsmidler kostnadsføres løpende under driftskostnader, mens påkostninger eller forbedringer tillegges driftsmidlets kostpris og avskrives i takt med driftsmidlet.

Forøvrig er følgende regnskapsprinsipper anvendt:

Langsiktige tilvirkningskontrakter er inntektsført etter fullført kontrakts metode. Kostmetoden er benyttet for investeringer i datterselskap/tilknyttet selskap. Utbytte er inntektsført samme år som det er avsatt i datterselskap/tilknyttet selskap, dersom det er sannsynlig at beløpet vil mottas. Ved utbytte som overstiger andel av tilbakeholdt resultat etter kjøpet representerer den overskytende del tilbakebetaling av investert kapital, og er fratrukket investeringens verdi i balansen.

Skatt

Skattekostnaden i resultatregnskapet omfatter både periodens betalbare skatt og endring i utsatt skatt. Utsatt skatt er beregnet med 22% på grunnlag av de midlertidige forskjeller som eksisterer mellom regnskapsmessige og skattemessige verdier, samt skattemessig underskudd til fremføring ved utgangen av regnskapsåret. Skatteøkende og skattereduserende midlertidige forskjeller som reverserer eller kan reversere i samme periode er fastsatt og skattevirkningen er beregnet på nettogrunnlaget.

Selskapet har ikke endret regnskapsprinsipp fra 2023 til 2024.



BankID Signing
Remy Diædericks
2025-07-03

RDH UTVIKLING AS
999 666 566

Note 1 - Antall årsverk

Antall årsverk sysselsatt i regnskapsåret: 2

Note 2 - Lønnskostnader

Spesifikasjon av lønnskostnader	2024	2023
Lønn	668 612	406 581
Arbeidsgiveravgift	102 163	61 269
Pensjonskostnader	0	0
Andre relaterte ytelser	56 880	34 924
Sum	827 655	502 774

Note 3 - Varige driftsmidler og immaterielle eiendeler

	Varige driftsmidler
Anskaffelseskost 01.01.	220 000
Tilgang i året	749 995
Avgang i året	0
Anskaffelseskost 31.12.	969 995
Samlede avskrivninger, nedskrivninger og reverseringer av nedskrivninger	-336 995
Balanseført verdi per 31.12.	633 000
Avskrivninger, nedskrivninger og reverseringer av nedskrivninger i regnskapsåret	172 000

Note 4 - Konsern, tilknyttet selskap m.v.

Fordringer	2024	2023
Samlet beløp som gjelder foretak i samme konsern	3 527 175	4 970 770

Kortsiktig gjeld

	2024	2023
Samlet beløp som gjelder foretak i samme konsern	1 621 425	2 389 760

Note 5 - Fordringer

Fordringer som forfaller senere enn ett år etter regnskapsårets slutt 1 461 825

Note 6 - Egenkapital

	Aksjekapital	Annen innsk. EK	Opptjent egenkapital	Sum
Egenkapital 31.12.2023	100 000	242 652	12 434 588	12 777 240
Årsresultat	0	0	4 169 597	4 169 597
Avsatt utbytte	0	0	-1 018 363	-1 018 363
Egenkapital 31.12.2024	100 000	242 652	15 585 822	15 928 474



Ausland & Bratlid AS Statsautorisert revisor

Ausland & Bratlid AS
Kystveien 40
N-4841 Arendal
Telefon 40 00 17 78
Web aub.no

Til generalforsamlingen i RDH Utvikling AS

Uavhengig revisors beretning

Konklusjon

Vi har revidert RDH Utvikling AS sitt årsregnskap som viser et overskudd på kr 4 169 597. Årsregnskapet består av balanse per 31. desember 2024, resultatregnskap for regnskapsåret avsluttet per denne datoen og noter til årsregnskapet, herunder et sammendrag av viktige regnskapsprinsipper.

Etter vår mening

- oppfyller årsregnskapet gjeldende lovkrav, og
- gir årsregnskapet et rettviseende bilde av selskapets finansielle stilling per 31. desember 2024 og av dets resultat og kontantstrømmer for regnskapsåret avsluttet per denne datoen i samsvar med regnskapslovens regler og god regnskapsskikk i Norge.

Grunnlag for konklusjonen

Vi har gjennomført revisjonen i samsvar med den internasjonale revisjonsstandarden for revisjon av regnskap til mindre komplekse enheter (ISA for MKE). Våre oppgaver og plikter i henhold til denne standarden er beskrevet nedenfor under Revisors oppgaver og plikter ved revisjonen av årsregnskapet. Vi er uavhengige av selskapet slik det kreves i lov, forskrift og International Code of Ethics for Professional Accountants (inkludert internasjonale uavhengighetsstandarder) utstedt av the International Ethics Standards Board for Accountants (IESBA-reglene), og vi har overholdt våre øvrige etiske forpliktelser i samsvar med disse kravene. Innhentet revisjonsbevis er etter vår vurdering tilstrekkelig og hensiktsmessig som grunnlag for vår konklusjon.

Ledelsens ansvar for årsregnskapet

Ledelsen (styret) er ansvarlig for å utarbeide årsregnskapet og for at det gir et rettviseende bilde i samsvar med regnskapslovens regler og god regnskapsskikk i Norge. Ledelsen er også ansvarlig for slik intern kontroll som den finner nødvendig for å kunne utarbeide et årsregnskap som ikke inneholder vesentlig feilinformasjon, verken som følge av misligheter eller utilsiktede feil.

Ved utarbeidelsen av årsregnskapet må ledelsen ta standpunkt til selskapets evne til fortsatt drift og opplyse om forhold av betydning for fortsatt drift. Forutsetningen om fortsatt drift skal legges til grunn for årsregnskapet så lenge det ikke er sannsynlig at virksomheten vil bli avvirket.

Revisors oppgaver og plikter ved revisjonen av årsregnskapet

Vårt mål er å oppnå betryggende sikkerhet for at årsregnskapet som helhet ikke inneholder vesentlig feilinformasjon, verken som følge av misligheter eller utilsiktede feil, og å avgi en revisjonsberetning som inneholder vår konklusjon. Betryggende sikkerhet er en høy grad av sikkerhet, men ingen garanti for at en revisjon utført i samsvar med ISA for MKE, alltid vil avdekke vesentlig feilinformasjon som eksisterer. Feilinformasjon kan oppstå som følge av misligheter eller utilsiktede feil. Feilinformasjon blir vurdert som vesentlig dersom den enkeltvis eller samlet med rimelighet kan forventes å påvirke økonomiske beslutninger som brukerne foretar basert på årsregnskapet.




Ausland & Bratlid AS – Statsautorisert revisor

For videre beskrivelse av revisors oppgaver og plikter vises det til:

<https://revisorforeningen.no/revisjonsberetninger>

Arendal, 4. juli 2025

Ausland & Bratlid AS


Yngvar Bratlid
statsautorisert revisor