



ÅRSREGNSKAPET FOR REGNSKAPSÅRET 2024 - GENERELL INFORMASJON

Enheten

Organisasjonsnummer: 994 231 235
Organisasjonsform: Aksjeselskap
Foretaksnavn: RYGGRADEN AS
Forretningsadresse: Hulda Garborgs veg 9
4344 BRYNE

Regnskapsår

Årsregnskapets periode: 01.01.2024 - 31.12.2024

Konsern

Morselskap i konsern: Ja
Konsernregnskap lagt ved: Nei

Regnskapsregler

Regler for små foretak benyttet: Ja
Benyttet ved utarbeidelsen av årsregnskapet til selskapet: Regnskapslovens alminnelige regler

Årsregnskapet fastsatt av kompetent organ

Bekreftet av representant for selskapet: Hilde Sjo Tavares
Dato for fastsettelse av årsregnskapet: 18.06.2025

Grunnlag for avgivelse

År 2024: Årsregnskapet er elektronisk innlevert
År 2023: Tall er hentet fra elektronisk innlevert årsregnskap fra 2024

Det er ikke krav til at årsregnskapet m.v. som sendes til Regnskapsregisteret er undertegnet. Kontrollen på at dette er utført ligger hos revisor/enhetens øverste organ. Sikkerheten ivaretas ved at innsender har rolle/rettighet for innsending av årsregnskapet via Altinn, og ved at det bekreftes at årsregnskapet er fastsatt av kompetent organ.

Brønnøysundregistrene, 22.06.2025



Resultatregnskap

Beløp i: NOK	Note	2024	2023
RESULTATREGNSKAP			
Inntekter			
Salgsinntekt		628 262	888 061
Annen driftsinntekt		610 346	563 345
Sum inntekter		1 238 608	1 451 406
Kostnader			
Varekostnad		17 535	0
Lønnskostnad	1	321 159	932 772
Avskrivning på varige driftsmidler	2	171 951	165 133
Annen driftskostnad	1, 3	478 147	374 317
Sum kostnader		988 792	1 472 222
Driftsresultat		249 816	-20 816
Finansinntekter og finanskostnader			
Annen renteinntekt		981	8 415
Annen finansinntekt		6 168	6 452
Sum finansinntekter		7 149	14 867
Nedskrivning av finansielle eiendeler	3	30 000	0
Annen rentekostnad		220 007	203 268
Sum finanskostnader		250 007	203 268
Netto finans		-242 858	-188 401
Resultat før skattekostnad		6 958	-209 217
Skattekostnad	4, 5	8 131	-46 028
Årsresultat		-1 173	-163 189
Overføringer og disponeringer			
Ordinært utbytte		220 000	0
Annen egenkapital		-221 173	-163 189
Sum overføringer og disponeringer		-1 173	-163 189



Balanse

Beløp i: NOK	Note	2024	2023
BALANSE - EIENDELER			
Anleggsmidler			
Immaterielle eiendeler			
Utsatt skattefordel	4, 5	88 008	96 139
Sum immaterielle eiendeler		88 008	96 139
Varige driftsmidler			
Tomter, bygninger og annen fast eiendom	2, 6	3 040 900	3 155 470
Driftsløsøre, inventar, verktøy, kontormaskiner, ol.	2, 6	318 634	171 462
Sum varige driftsmidler		3 359 534	3 326 932
Finansielle anleggsmidler			
Investering i datterselskap	3	0	30 000
Lån til foretak i samme konsern	3	0	0
Lån til tilknyttet selskap og felles kontrollert virksomhet	3	28 750	27 500
Investeringer i aksjer og andeler	3	2 213 952	2 213 952
Andre langsiktige fordringer		0	205 629
Sum finansielle anleggsmidler		2 242 702	2 477 081
Sum anleggsmidler		5 690 244	5 900 152
Omløpsmidler			
Varer			
Varer		2 532	2 532
Sum varer		2 532	2 532
Fordringer			
Kundefordringer		31 711	38 564
Andre kortsiktige fordringer		43 402	136 985
Sum fordringer		75 113	175 549
Investeringer			
Andre markedsbaserte finansielle instrumenter		458 163	458 163
Sum investeringer		458 163	458 163
Bankinnskudd, kontanter og lignende			



Balanse

Beløp i: NOK	Note	2024	2023
Bankinnskudd, kontanter og lignende	7	263 781	99 240
Sum bankinnskudd, kontanter og lignende		263 781	99 240
Sum omløpsmidler		799 589	735 484
SUM EIENDELER		6 489 833	6 635 636

BALANSE - EGENKAPITAL OG GJELD

Egenkapital

Innskutt egenkapital

Aksjekapital	8, 9	90 000	90 000
Overkurs	9	196 480	196 480
Sum innskutt egenkapital		286 480	286 480

Opptjent egenkapital

Annen egenkapital	9	3 014 624	3 235 797
Sum opptjent egenkapital		3 014 624	3 235 797

Sum egenkapital

3 301 104 **3 522 277**

Gjeld

Langsiktig gjeld

Sum avsetninger for forpliktelser		0	0
--	--	----------	----------

Annen langsiktig gjeld

Gjeld til kredittinstitusjoner	6	2 871 906	2 900 642
Sum annen langsiktig gjeld		2 871 906	2 900 642

Sum langsiktig gjeld

2 871 906 **2 900 642**

Kortsiktig gjeld

Leverandørgjeld		25 426	18 533
Skyldige offentlige avgifter	7	23 218	78 336
Utbytte		220 000	0
Annen kortsiktig gjeld		48 180	115 850
Sum kortsiktig gjeld		316 824	212 719



Balanse

Beløp i: NOK	Note	2024	2023
Sum gjeld		3 188 730	3 113 361
SUM EGENKAPITAL OG GJELD		6 489 834	6 635 638



Brønnøysundregistrene

ÅRSREGNSKAP FOR REGNSKAPSÅRET 2024 - GENERELL INFORMASJON

Journalnummer: 2025 559685

Enheten

Organisasjonsnummer: 994 231 235
Organisasjonsform: Aksjeselskap
Foretaksnavn: RYGGRADEN AS
Forretningsadresse: Hulda Garborgs veg 9
4344 BRYNE

Regnskapsår

Årsregnskapets periode: 01.01.2024 - 31.12.2024

Konsern

Morselskap i konsern: Ja
Konsernregnskap lagt ved: Nei

Regnskapsregler

Regler for små foretak benyttet: Ja
Benyttet ved utarbeidelsen av
årsregnskapet til selskapet: Regnskapslovens alminnelige regler

Årsregnskapet fastsatt av kompetent organ

Bekreftet av representant for selskapet: Hilde Sjo Tavares
Dato for fastsettelse av årsregnskapet: 18.06.2025

Revisjon

Selskapet har besluttet at årsregnskapet
ikke skal revideres: Ja
Årsregnskapet er utarbeidet av ekstern
autorisert regnskapsfører: Ja
Ekstern autorisert regnskapsfører har i
løpet av regnskapsåret bistått ved den
løpende regnskapsføringen eller utført
andre tjenester for selskapet enn å
utarbeide årsregnskapet: Ja

Grunnlag for avgivelse

År 2024: Årsregnskap er elektronisk innlevert.
År 2023: Tall er hentet fra elektronisk innlevert årsregnskap fra 2024.

Det er ikke krav til at årsregnskapet m.v. som sendes til Regnskapsregisteret er undertegnet. Kontrollen på at dette er utført ligger hos revisor/enhetens øverste organ. Sikkerheten ivaretas ved at innsender har rolle/rettighet for innsending av årsregnskapet via Altinn, og ved at det bekreftes at årsregnskapet er fastsatt av kompetent organ.

Brønnøysundregistrene, 21.06.2025

Brønnøysundregistrene
Postadresse: Postboks 900, 8910 Brønnøysund
Telefon: 75 00 75 00
E-post: firmapost@brreg.no Internett: www.brreg.no
Organisasjonsnummer: 974 760 673



Organisasjonsnr: 994 231 235
RYGGRADEN AS

RESULTATREGNSKAP

Beløp i: NOK	Note	2024	2023
RESULTATREGNSKAP			
Inntekter			
Salgsinntekt		628 262	888 061
Annen driftsinntekt		610 346	563 345
Sum inntekter		1 238 608	1 451 406
Kostnader			
Varekostnad		17 535	0
Lønnskostnad	1	321 159	932 772
Avskrivning på varige driftsmidler	2	171 951	165 133
Annen driftskostnad	1, 3	478 147	374 317
Sum kostnader		988 792	1 472 222
Driftsresultat		249 816	-20 816
Finansinntekter og finanskostnader			
Annen renteinntekt		981	8 415
Annen finansinntekt		6 168	6 452
Sum finansinntekter		7 149	14 867
Nedskrivning av finansielle eiendeler	3	30 000	0
Annen rentekostnad		220 007	203 268
Sum finanskostnader		250 007	203 268
Netto finans		-242 858	-188 401
Resultat før skattekostnad		6 958	-209 217
Skattekostnad	4, 5	8 131	-46 028
Årsresultat		-1 173	-163 189
Overføringer og disponeringer			
Ordinært utbytte		220 000	0
Annen egenkapital		-221 173	-163 189
Sum overføringer og disponeringer		-1 173	-163 189



Organisasjonsnr: 994 231 235
RYGGRADEN AS

BALANSE

Beløp i: NOK	Note	2024	2023
BALANSE - EIENDELER			
Anleggsmidler			
Immaterielle eiendeler			
Utsatt skattefordel	4, 5	88 008	96 139
Sum immaterielle eiendeler		88 008	96 139
Varige driftsmidler			
Tomter, bygninger og annen fast eiendom	2, 6	3 040 900	3 155 470
Driftsløsøre, inventar, verktøy, kontormaskiner, ol.	2, 6	318 634	171 462
Sum varige driftsmidler		3 359 534	3 326 932
Finansielle anleggsmidler			
Investering i datterselskap	3	0	30 000
Lån til foretak i samme konsern	3	0	0
Lån til tilknyttet selskap og felles kontrollert virksomhet	3	28 750	27 500
Investeringer i aksjer og andeler	3	2 213 952	2 213 952
Andre langsiktige fordringer		0	205 629
Sum finansielle anleggsmidler		2 242 702	2 477 081
Sum anleggsmidler		5 690 244	5 900 152
Omløpsmidler			
Varer			
Varer		2 532	2 532
Sum varer		2 532	2 532
Fordringer			
Kundefordringer		31 711	38 564
Andre kortsiktige fordringer		43 402	136 985
Sum fordringer		75 113	175 549
Investeringer			
Andre markedsbaserte finansielle instrumenter		458 163	458 163
Sum investeringer		458 163	458 163
Bankinnskudd, kontanter og lignende			
Bankinnskudd, kontanter og lignende	7	263 781	99 240



Sum bankinnskudd, kontanter og lignende		263 781	99 240
Sum omløpsmidler		799 589	735 484
SUM EIENDELER		6 489 833	6 635 636
BALANSE - EGENKAPITAL OG GJELD			
Egenkapital			
Innskutt egenkapital			
Aksjekapital	8, 9	90 000	90 000
Overkurs	9	196 480	196 480
Sum innskutt egenkapital		286 480	286 480
Opptjent egenkapital			
Annen egenkapital	9	3 014 624	3 235 797
Sum opptjent egenkapital		3 014 624	3 235 797
Sum egenkapital		3 301 104	3 522 277
Gjeld			
Langsiktig gjeld			
Sum avsetninger for forpliktelser		0	0
Annen langsiktig gjeld			
Gjeld til kredittinstitusjoner	6	2 871 906	2 900 642
Sum annen langsiktig gjeld		2 871 906	2 900 642
Sum langsiktig gjeld		2 871 906	2 900 642
Kortsiktig gjeld			
Leverandørgjeld		25 426	18 533
Skyldige offentlige avgifter	7	23 218	78 336
Utbytte		220 000	0
Annen kortsiktig gjeld		48 180	115 850
Sum kortsiktig gjeld		316 824	212 719
Sum gjeld		3 188 730	3 113 361
SUM EGENKAPITAL OG GJELD		6 489 834	6 635 638



Organisasjonsnr: 994 231 235
RYGGRADEN AS

NOTEOPPLYSNINGER - SELSKAP - alle poster oppgitt i hele tall

Note

Regnskapsprinsipper

Årsregnskapet er satt opp i samsvar med regnskapsloven og god regnskapsskikk for små foretak. Forutsetning om videre drift er lagt til grunn ved utarbeidelsen. Omløpsmidler og kortsiktig gjeld Omløpsmidler og kortsiktig gjeld omfatter normalt poster som forfaller til betaling innen ett år etter siste dag i regnskapsåret, samt poster som knytter seg til varekretsløpet. Omløpsmidler vurderes til laveste verdi av anskaffelseskost og antatt virkelig verdi (Laveste verdis prinsipp). Anleggsmidler og langsiktig gjeld Anleggsmidler omfatter eiendeler bestemt til varig eie og bruk for virksomheten. Anleggsmidler er vurdert til anskaffelseskost. Varige driftsmidler føres opp i balansen og avskrives over driftsmidlets forventede økonomiske levetid. Varige driftsmidler nedskrives til virkelig verdi ved verdifall som forventes ikke å være av forbigående art. Nedskrivninger blir reversert når grunnlaget for nedskrivningen ikke lenger finnes å være til stede. Inntektsføring Inntektsføring ved salg av varer skjer på leveringstidspunktet. Tjenester inntektsføres i takt med utførelsen. Varer Varer er vurdert til det laveste av gjennomsnittlig anskaffelseskost og netto salgsverdi (laveste verdis prinsipp). Fordringer Kundefordringer føres opp i balansen til pålydende etter fradrag for avsetning til påregnelig tap. Avsetning til påregnelig tap gjøres på grunnlag av en individuell vurdering av de enkelte fordringene. I tillegg gjøres det for øvrige kundefordringer en uspesifisert avsetning for å dekke antatt tap. Andre fordringer er også gjenstand for en tilsvarende vurdering. Skatt Skattekostnaden i resultatregnskapet omfatter periodens betalbare skatt som blir utlignet og forfaller til betaling i neste regnskapsår i tillegg til endring i utsatt skatt. Utsatt skatt er beregnet med skattesatsen ved utgangen av regnskapsåret (22%) på grunnlag av skattereduserende og skatteøkende midlertidige forskjeller som eksisterer mellom regnskapsmessige og skattemessige verdier. I beregningen er det også medtatt ligningsmessig framførbart underskudd ved regnskapsårets utgang. Skatteøkende og skattereduserende midlertidige forskjeller som reverserer eller kan reversere i samme periode er utlignet og nettoført. Aksjer Aksjer oppføres til kostpris, og nedskrives ved verdifall. Nedskrivninger blir reversert når grunnlaget for nedskrivningen ikke lenger finnes å være tilstede.

Note

Antall årsverk i regnskapsåret
0.50

Note

1

Spesifisering av resultatregnskapet

Lønnskostnader

<u>Lønn</u>	<u>Årets</u>	<u>Fjorårets</u>
-------------	--------------	------------------



	226912.00	753984.00
<u>Folketrygdavgift</u>	<u>Årets</u>	<u>Fjorårets</u>
	57523.00	140399.00
<u>Pensjonskostnader</u>	<u>Årets</u>	<u>Fjorårets</u>
	22836.00	29639.00
<u>Andre ytelser</u>	<u>Årets</u>	<u>Fjorårets</u>
	13888.00	8750.00
<u>Sum lønnskostnader</u>	<u>Årets</u>	<u>Fjorårets</u>
	321159.00	932772.00

Mer om årsverk og lønn

Selskapet har valgt bort revisor og har således ingen kostnader knyttet til dette.

Note

Ekstraordinære inntekter og kostnader

<u>Sum</u>	<u>Beløp</u>
------------	--------------

Note

2

Varige driftsmidler og immaterielle eiendeler

<u>Anskaffelseskost 01.01.</u>	<u>Varige driftsmidler</u>	<u>Immaterielle eiend.</u>
	4399910.00	0.00
<u>Tilgang i året</u>	<u>Varige driftsmidler</u>	<u>Immaterielle eiend.</u>
	204553.00	0.00
<u>Avgang i året</u>	<u>Varige driftsmidler</u>	<u>Immaterielle eiend.</u>
	286568.00	0.00
<u>Anskaffelseskost 31.12.</u>	<u>Varige driftsmidler</u>	<u>Immaterielle eiend.</u>
	4317895.00	0.00
<u>Samlede av-/nedskrivn.</u>	<u>Varige driftsmidler</u>	<u>Immaterielle eiend.</u>
	958361.00	0.00
<u>Balanseført verdi 31.12.</u>	<u>Varige driftsmidler</u>	<u>Immaterielle eiend.</u>
	3359534.00	0.00
<u>Årets av-/nedskrivn.</u>	<u>Varige driftsmidler</u>	<u>Immaterielle eiend.</u>
	171951.00	0.00

Anskaffelseskost - balanseførte lånekostnader, egentilvirkede anleggsmidler

Goodwill spesifisert for hvert enkelt virksomhetskjøp

Avskrivningsplan for goodwill som er lenger enn fem år - begrunnelse

Mer om varige driftsmidler/immaterielle eiendeler



Konsernregnskap

Morselskapet sitt navn

Forretningskontor for morselskapet

Begrunnelse for at datterselskap er utelatt fra konsolideringen

<u>Samlet beløp - tilknyttet selskap</u>	<u>Årets</u>	<u>Fjorårets</u>
<u>Samlet beløp - foretak i samme konsern</u>	<u>Årets</u>	<u>Fjorårets</u>
<u>Samlet beløp - foretak i samme konsern</u>	<u>Årets</u>	<u>Fjorårets</u>
<u>Samlet beløp - felles kontrollert virksomhet</u>	<u>Årets</u>	<u>Fjorårets</u>
<u>Pantstillelse</u>		<u>Beløp</u>

Note

<u>Beholdning av egne aksjer</u>	<u>Antall</u>	<u>Pålydende</u>	<u>Andel av aksjek.</u>
----------------------------------	---------------	------------------	-------------------------

Erverv

Endringer i beholdning av aksjer i løpet av regnskapsåret

Avhendelse

Endringer i beholdning av aksjer i løpet av regnskapsåret

Samvirkeforetak

Vedtektsbestemmelser/årsmøtevedtak/forslag til vedtak om medlemskapskonti

Mer om aksjer



Årsregnskap for
RYGGRADEN AS

994231235

Regnskapsår
01.01.2024 - 31.12.2024



RYGGRADEN AS
994 231 235

Resultatregnskap

	Note	2024	2023
Driftsinntekter			
Salgsinntekt		628 262	888 061
Annen driftsinntekt		610 346	563 345
Sum driftsinntekter		1 238 608	1 451 406
Driftskostnader			
Varekostnad		17 535	0
Lønnskostnad	1	321 159	932 772
Avskrivning på varige driftsmidler	2	171 951	165 133
Annen driftskostnad	1, 3	478 147	374 317
Sum driftskostnader		988 792	1 472 222
Driftsresultat		249 816	-20 816
Finansinntekter			
Annen renteinntekt		981	8 415
Annen finansinntekt		6 168	6 452
Sum finansinntekter		7 149	14 867
Finanskostnader			
Nedskrivning av finansielle eiendeler	3	30 000	0
Annen rentekostnad		220 007	203 268
Sum finanskostnader		250 007	203 268
Netto finans		-242 858	-188 401
Resultat før skattekostnad		6 958	-209 217
Skattekostnad	4, 5	8 131	-46 028
Årsresultat		-1 173	-163 189
Overføringer			
Ordinært utbytte		220 000	0
Annen egenkapital		-221 173	-163 189
Sum overføringer		-1 173	-163 189



RYGGRADEN AS
994 231 235

Balanse

	Note	31.12.2024	31.12.2023
EIENDELER			
Anleggsmidler			
Immaterielle eiendeler			
Utsatt skattefordel	4, 5	88 008	96 139
Sum immaterielle eiendeler		88 008	96 139
Varige driftsmidler			
Tomter, bygninger og annen fast eiendom	2, 6	3 040 900	3 155 470
Driftsløsøre, inventar, verktøy, kontormaskiner, ol.	2, 6	318 634	171 462
Sum varige driftsmidler		3 359 534	3 326 932
Finansielle anleggsmidler			
Investering i datterselskap	3	0	30 000
Lån til tilknyttet selskap og felles kontrollert virksomhet	3	28 750	27 500
Investeringer i aksjer og andeler	3	2 213 952	2 213 952
Andre langsiktige fordringer		0	205 629
Sum finansielle anleggsmidler		2 242 702	2 477 081
Sum anleggsmidler		5 690 244	5 900 152
Omløpsmidler			
Varer			
Varer		2 532	2 532
Sum varer		2 532	2 532
Fordringer			
Kundefordringer		31 711	38 564
Andre kortsiktige fordringer		43 402	136 985
Sum fordringer		75 113	175 549
Investeringer			
Andre markedsbaserte finansielle instrumenter		458 163	458 163
Sum investeringer		458 163	458 163
Bankinnskudd, kontanter og lignende			
Bankinnskudd, kontanter og lignende	7	263 781	99 240
Sum bankinnskudd, kontanter og lignende		263 781	99 240
Sum omløpsmidler		799 589	735 485
SUM EIENDELER		6 489 834	6 635 637



RYGGRADEN AS
994 231 235

Balanse

	Note	31.12.2024	31.12.2023
EGENKAPITAL OG GJELD			
Egenkapital			
Innskutt egenkapital			
Aksjekapital	8, 9	90 000	90 000
Overkurs	9	196 480	196 480
Sum innskutt egenkapital		286 480	286 480
Opptjent egenkapital			
Annen egenkapital	9	3 014 624	3 235 797
Sum opptjent egenkapital		3 014 624	3 235 797
Sum egenkapital		3 301 104	3 522 276
Gjeld			
Annen langsiktig gjeld			
Gjeld til kredittinstitusjoner	6	2 871 906	2 900 642
Sum annen langsiktig gjeld		2 871 906	2 900 642
Kortsiktig gjeld			
Leverandørgjeld		25 426	18 533
Skyldige offentlige avgifter	7	23 218	78 336
Utbytte		220 000	0
Annen kortsiktig gjeld		48 180	115 850
Sum kortsiktig gjeld		316 824	212 719
Sum gjeld		3 188 730	3 113 361
SUM EGENKAPITAL OG GJELD		6 489 834	6 635 637

BRYNE, 18.06.2025

Hilde Sjo Tavares
styrets leder / daglig leder



RYGGRADEN AS
994 231 235

Noter

Regnskapsprinsipper

Årsregnskapet er satt opp i samsvar med regnskapsloven og god regnskapsskikk for små foretak. Forutsetning om videre drift er lagt til grunn ved utarbeidelsen.

Omløpsmidler og kortsiktig gjeld

Omløpsmidler og kortsiktig gjeld omfatter normalt poster som forfaller til betaling innen ett år etter siste dag i regnskapsåret, samt poster som knytter seg til varekretsløpet. Omløpsmidler vurderes til laveste verdi av anskaffelseskost og antatt virkelig verdi (Laveste verdis prinsipp).

Anleggsmidler og langsiktig gjeld

Anleggsmidler omfatter eiendeler bestemt til varig eie og bruk for virksomheten. Anleggsmidler er vurdert til anskaffelseskost. Varige driftsmidler føres opp i balansen og avskrives over driftsmidlets forventede økonomiske levetid. Varige driftsmidler nedskrives til virkelig verdi ved verdifall som forventes ikke å være av forbigående art. Nedskrivninger blir reversert når grunnlaget for nedskrivningen ikke lenger finnes å være til stede.

Inntektsføring

Inntektsføring ved salg av varer skjer på leveringstidspunktet. Tjenester inntektsføres i takt med utførelsen.

Varer

Varer er vurdert til det laveste av gjennomsnittlig anskaffelseskost og netto salgsverdi (laveste verdis prinsipp).

Fordringer

Kundefordringer føres opp i balansen til pålydende etter fradrag for avsetning til påregnelig tap. Avsetning til påregnelig tap gjøres på grunnlag av en individuell vurdering av de enkelte fordringene. I tillegg gjøres det for øvrige kundefordringer en uspesifisert avsetning for å dekke antatt tap.

Andre fordringer er også gjenstand for en tilsvarende vurdering.

Skatt

Skattekostnaden i resultatregnskapet omfatter periodens betalbare skatt som blir utlignet og forfaller til betaling i neste regnskapsår i tillegg til endring i utsatt skatt. Utsatt skatt er beregnet med skattesatsen ved utgangen av regnskapsåret (22%) på grunnlag av skattereduserende og skatteøkende midlertidige forskjeller som eksisterer mellom regnskapsmessige og skattemessige verdier. I beregningen er det også medtatt ligningsmessig framførbart underskudd ved regnskapsårets utgang. Skatteøkende og skattereduserende midlertidige forskjeller som reverserer eller kan reversere i samme periode er utlignet og nettoført.

Aksjer

Aksjer oppføres til kostpris, og nedskrives ved verdifall. Nedskrivninger blir reversert når grunnlaget for nedskrivningen ikke lenger finnes å være tilstede.

Antall årsverk

Antall årsverk sysselsatt i regnskapsåret: 0,5



RYGGRADEN AS
994 231 235

Note 1 - Lønnskostnader

Spesifikasjon av lønnskostnader	2024	2023
Lønn	226 912	753 984
Arbeidsgiveravgift	57 523	140 399
Pensjonskostnader	22 836	29 639
Andre relaterte ytelser	13 888	8 750
Sum	321 159	932 772

Mer om årsverk og lønn

Selskapet har valgt bort revisor og har således ingen kostnader knyttet til dette.

Note 2 - Varige driftsmidler og immaterielle eiendeler

	Varige driftsmidler
Anskaffelseskost 01.01.	4 399 910
Tilgang i året	204 553
Avgang i året	-286 568
Anskaffelseskost 31.12.	4 317 895
Samlede avskrivninger, nedskrivninger og reverseringer av nedskrivninger	-958 361
Balansført verdi per 31.12.	3 359 534
Avskrivninger, nedskrivninger og reverseringer av nedskrivninger i regnskapsåret	171 951

Note 3 - Investeringer

Selskapet har aksjer i følgende selskaper:

Selskap:	Eierandel %	Årsresultat	Egenkapital
BBhugme AS	8,96	-1 555 000	16 046 000
Physical Medicine Holding AS	0,29	-4 247 000	460 957 000

Tallene er fra årsregnskapet per 2023 da årsregnskapet for 2024 ikke er avlagt for på tidspunkt for avleggelse av årsregnskapet til Ryggraden AS.

Det er ytt lån til BBHugme AS på kr 28 750. Lånet er renteberegnet med totalt Kr 1 250 er inkludert gjeld til aksjonær, siden hun står som opprinnelig låntaker. BBhugme AS faller inn under definisjonen av tilknyttede selskap.

Investeringer i datterselskap	Eierandel %	Årsresultat 2024	Egenkapital 31.12.2023
Flowstate AS	100%	5 181	-50 251

Datterselskapet har hatt drift 2 år, men nesten ingen aktivitet 2024. Det er usikkert om det blir drift i selskapet fremover. Det er gitt rentefritt lån på kr 62 500 til datterselskapet. På grunn av usikkerhet vedr. fortsatt drift er aksjeverdi nedskrevet til null, samt hele lånet er avsatt som tap.



RYGGRADEN AS
994 231 235

Note 4 - Spesifisering av skatt

Skattekostnad	2024	2023
+/- Endringer i utsatt skatt/utsatt skattefordel	8 131	-46 028
Skattekostnad	8 131	-46 028
Skattepliktig inntekt		
Resultat før skatt	6 958	-209 217
Permanente forskjeller	30 000	0
+/- Endring i midlertidige forskjeller	62 138	16 469
- Anvendelse av fremførbart underskudd	-99 096	0
Skattepliktig inntekt	0	-192 748

Note 5 - Midlertidige forskjeller - utsatt skatt/skattefordel

Utsatt skatt/utsatt skattefordel i balansen avsettes på grunnlag av forskjeller mellom regnskapsmessige og skattemessige verdier i henhold til norsk regnskapsstandard for skatt.

Midlertidige skatteøkende og skattereduserende forskjeller som kan utlignes er nettoført.

Midlertidige forskjeller knyttet til:	01.01.2024	31.12.2024	Endring
Anleggsmidler	100 287	38 149	62 138
Fremførbart underskudd	-537 283	-438 187	-99 096
Netto forskjeller	-436 996	-400 038	-36 958
Sum midlertidige forskjeller som inngår i grunnlag for utsatt skatt/skattefordel	-436 996	-400 038	-36 958
Utsatt skattefordel 31.12.2024 basert på 22 %	-96 139	-88 008	-8 131

Note 6 - Gjeld til kredittinstitusjoner

Gjeldspost med forfall senere enn 5 år fra balansedagen utgjør pr 31.12. i år kr 1 630 309 og pr 31.12. i fjor kr 1 822 129.

Pantesikret gjeld	2024	2023
Gjeld til kredittinstitusjoner	2 871 906	2 900 642
Sum gjeld sikret med pant	2 871 906	2 900 642

Pantesatte eiendeler	2024	2023
Tomt og bygninger	3 040 900	3 155 470
Kjøretøy	296 690	142 935
Sum gjeld sikret med pant	3 337 590	3 298 405



RYGGRADEN AS
994 231 235

Note 7 - Bankinnskudd

	31.12.2024
I posten for bankinnskudd inngår egen konto for bundne skattetrekksmidler med	14 037
Skyldig skattetrekk	-14 037


Note 8 - Aksjekapital

Aksjeklasse	Antall aksjer	Aksjenes pålydende	Bokført verdi
Ordinære	2 000	45	90 000

Aksjonærer	Antall aksjer	Eierandel %	Aksjeklasse
Hilde Sjo Tavares	1 000	50,00	Ordinære
Rui Sancho Tavares	1 000	50,00	Ordinære
Totalt antall aksjer	2 000	100	

Note 9 - Egenkapital

	Aksjekapital	Overkurs	Opptjent egenkapital	Sum
Egenkapital 31.12.2023	90 000	196 480	3 235 797	3 522 276
Årsresultat	0	0	-1 173	-1 173
Avsatt utbytte	0	0	-220 000	-220 000
Egenkapital 31.12.2024	90 000	196 480	3 014 624	3 301 104



Årsregnskap for
RYGGRADEN AS
994231235
Regnskapsår
01.01.2024 - 31.12.2024



RYGGRADEN AS
994 231 235

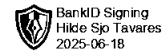


Resultatregnskap

	Note	2024	2023
Driftsinntekter			
Salgsinntekt		628 262	888 061
Annen driftsinntekt		610 346	563 345
Sum driftsinntekter		1 238 608	1 451 406
Driftskostnader			
Varekostnad		17 535	0
Lønnskostnad	1	321 159	932 772
Avskrivning på varige driftsmidler	2	171 951	165 133
Annen driftskostnad	1, 3	478 147	374 317
Sum driftskostnader		988 792	1 472 222
Driftsresultat		249 816	-20 816
Finansinntekter			
Annen renteinntekt		981	8 415
Annen finansinntekt		6 168	6 452
Sum finansinntekter		7 149	14 867
Finanskostnader			
Nedskrivning av finansielle eiendeler	3	30 000	0
Annen rentekostnad		220 007	203 268
Sum finanskostnader		250 007	203 268
Netto finans		-242 858	-188 401
Resultat før skattekostnad		6 958	-209 217
Skattekostnad	4, 5	8 131	-46 028
Årsresultat		-1 173	-163 189
Overføringer			
Ordinært utbytte		220 000	0
Annen egenkapital		-221 173	-163 189
Sum overføringer		-1 173	-163 189



RYGGRADEN AS
994 231 235




Balanse

	Note	31.12.2024	31.12.2023
EIENDELER			
Anleggsmidler			
Immaterielle eiendeler			
Utsatt skattefordel	4, 5	88 008	96 139
Sum immaterielle eiendeler		88 008	96 139
Varige driftsmidler			
Tomter, bygninger og annen fast eiendom	2, 6	3 040 900	3 155 470
Driftsløsøre, inventar, verktøy, kontormaskiner, ol.	2, 6	318 634	171 462
Sum varige driftsmidler		3 359 534	3 326 932
Finansielle anleggsmidler			
Investering i datterselskap	3	0	30 000
Lån til tilknyttet selskap og felles kontrollert virksomhet	3	28 750	27 500
Investeringer i aksjer og andeler	3	2 213 952	2 213 952
Andre langsiktige fordringer		0	205 629
Sum finansielle anleggsmidler		2 242 702	2 477 081
Sum anleggsmidler		5 690 244	5 900 152
Omløpsmidler			
Varer			
Varer		2 532	2 532
Sum varer		2 532	2 532
Fordringer			
Kundefordringer		31 711	38 564
Andre kortsiktige fordringer		43 402	136 985
Sum fordringer		75 113	175 549
Investeringer			
Andre markedsbaserte finansielle instrumenter		458 163	458 163
Sum investeringer		458 163	458 163
Bankinnskudd, kontanter og lignende			
Bankinnskudd, kontanter og lignende	7	263 781	99 240
Sum bankinnskudd, kontanter og lignende		263 781	99 240
Sum omløpsmidler		799 589	735 485
SUM EIENDELER		6 489 834	6 635 637



RYGGRADEN AS
994 231 235



Balanse


	Note	31.12.2024	31.12.2023
EGENKAPITAL OG GJELD			
Egenkapital			
Innskutt egenkapital			
Aksjekapital	8, 9	90 000	90 000
Overkurs	9	196 480	196 480
Sum innskutt egenkapital		286 480	286 480
Opptjent egenkapital			
Annen egenkapital	9	3 014 624	3 235 797
Sum opptjent egenkapital		3 014 624	3 235 797
Sum egenkapital		3 301 104	3 522 276
Gjeld			
Annen langsiktig gjeld			
Gjeld til kredittinstitusjoner	6	2 871 906	2 900 642
Sum annen langsiktig gjeld		2 871 906	2 900 642
Kortsiktig gjeld			
Leverandørgjeld		25 426	18 533
Skyldige offentlige avgifter	7	23 218	78 336
Utbytte		220 000	0
Annen kortsiktig gjeld		48 180	115 850
Sum kortsiktig gjeld		316 824	212 719
Sum gjeld		3 188 730	3 113 361
SUM EGENKAPITAL OG GJELD		6 489 834	6 635 637

BRYNE, 18.06.2025

Hilde Sjo Tavares
styrets leder / daglig leder



RYGGRADEN AS
994 231 235



Noter

Regnskapsprinsipper

Årsregnskapet er satt opp i samsvar med regnskapsloven og god regnskapsskikk for små foretak. Forutsetning om videre drift er lagt til grunn ved utarbeidelsen.

Omløpsmidler og kortsiktig gjeld

Omløpsmidler og kortsiktig gjeld omfatter normalt poster som forfaller til betaling innen ett år etter siste dag i regnskapsåret, samt poster som knytter seg til varekretsløpet. Omløpsmidler vurderes til laveste verdi av anskaffelseskost og antatt virkelig verdi (Laveste verdis prinsipp).

Anleggsmidler og langsiktig gjeld

Anleggsmidler omfatter eiendeler bestemt til varig eie og bruk for virksomheten. Anleggsmidler er vurdert til anskaffelseskost. Varige driftsmidler føres opp i balansen og avskrives over driftsmidlets forventede økonomiske levetid. Varige driftsmidler nedskrives til virkelig verdi ved verdifall som forventes ikke å være av forbigående art. Nedskrivninger blir reversert når grunnlaget for nedskrivningen ikke lenger finnes å være til stede.

Inntektsføring

Inntektsføring ved salg av varer skjer på leveringstidspunktet. Tjenester inntektsføres i takt med utførelsen.

Varer

Varer er vurdert til det laveste av gjennomsnittlig anskaffelseskost og netto salgsverdi (laveste verdis prinsipp).

Fordringer

Kundefordringer føres opp i balansen til pålydende etter fradrag for avsetning til påregnelig tap. Avsetning til påregnelig tap gjøres på grunnlag av en individuell vurdering av de enkelte fordringene. I tillegg gjøres det for øvrige kundefordringer en uspesifisert avsetning for å dekke antatt tap.

Andre fordringer er også gjenstand for en tilsvarende vurdering.

Skatt

Skattekostnaden i resultatregnskapet omfatter periodens betalbare skatt som blir utlignet og forfaller til betaling i neste regnskapsår i tillegg til endring i utsatt skatt. Utsatt skatt er beregnet med skattesatsen ved utgangen av regnskapsåret (22%) på grunnlag av skattereduserende og skatteøkende midlertidige forskjeller som eksisterer mellom regnskapsmessige og skattemessige verdier. I beregningen er det også medtatt ligningsmessig framførbart underskudd ved regnskapsårets utgang. Skatteøkende og skattereduserende midlertidige forskjeller som reverserer eller kan reversere i samme periode er utlignet og nettoført.

Aksjer

Aksjer oppføres til kostpris, og nedskrives ved verdifall. Nedskrivninger blir reversert når grunnlaget for nedskrivningen ikke lenger finnes å være tilstede.

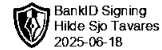
Antall årsverk

Antall årsverk sysselsatt i regnskapsåret:

0,5



RYGGRADEN AS
994 231 235



Note 1 - Lønnskostnader

Spesifikasjon av lønnskostnader	2024	2023
Lønn	226 912	753 984
Arbeidsgiveravgift	57 523	140 399
Pensjonskostnader	22 836	29 639
Andre relaterte ytelser	13 888	8 750
Sum	321 159	932 772

Mer om årsverk og lønn

Selskapet har valgt bort revisor og har således ingen kostnader knyttet til dette.

Note 2 - Varige driftsmidler og immaterielle eiendeler

	Varige driftsmidler
Anskaffelseskost 01.01.	4 399 910
Tilgang i året	204 553
Avgang i året	-286 568
Anskaffelseskost 31.12.	4 317 895
Samlede avskrivninger, nedskrivninger og reverseringer av nedskrivninger	-958 361
Balanseført verdi per 31.12.	3 359 534
Avskrivninger, nedskrivninger og reverseringer av nedskrivninger i regnskapsåret	171 951

Note 3 - Investeringer

Selskapet har aksjer i følgende selskaper:

Selskap:	Eierandel %	Årsresultat	Egenkapital
BBhugme AS	8,96	-1 555 000	16 046 000
Physical Medicine Holding AS	0,29	-4 247 000	460 957 000

Tallene er fra årsregnskapet per 2023 da årsregnskapet for 2024 ikke er avlagt for på tidspunkt for avleggelse av årsregnskapet til Ryggraden AS.

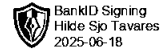
Det er ytt lån til BBHugme AS på kr 28 750. Lånet er renteberegnet med totalt Kr 1 250 er inkludert gjeld til aksjonær, siden hun står som opprinnelig låntaker. BBhugme AS faller inn under definisjonen av tilknyttede selskap.

Investeringer i datterselskap	Eierandel %	Årsresultat 2024	Egenkapital 31.12.2023
Flowstate AS	100%	5 181	-50 251

Datterselskapet har hatt drift 2 år, men nesten ingen aktivitet 2024. Det er usikkert om det blir drift i selskapet fremover. Det er gitt rentefritt lån på kr 62 500 til datterselskapet. På grunn av usikkerhet vedr. fortsatt drift er aksjeverdi nedskrevet til null, samt hele lånet er avsatt som tap.



RYGGRADEN AS
994 231 235



Note 4 - Spesifisering av skatt

Skattekostnad	2024	2023
+/- Endringer i utsatt skatt/utsatt skattefordel	8 131	-46 028
Skattekostnad	8 131	-46 028
Skattepliktig inntekt		
Resultat før skatt	6 958	-209 217
Permanente forskjeller	30 000	0
+/- Endring i midlertidige forskjeller	62 138	16 469
- Anvendelse av fremførbart underskudd	-99 096	0
Skattepliktig inntekt	0	-192 748

Note 5 - Midlertidige forskjeller - utsatt skatt/skattefordel

Utsatt skatt/utsatt skattefordel i balansen avsettes på grunnlag av forskjeller mellom regnskapsmessige og skattemessige verdier i henhold til norsk regnskapsstandard for skatt.

Midlertidige skatteøkende og skattereduserende forskjeller som kan utlignes er nettoført.

Midlertidige forskjeller knyttet til:	01.01.2024	31.12.2024	Endring
Anleggsmidler	100 287	38 149	62 138
Fremførbart underskudd	-537 283	-438 187	-99 096
Netto forskjeller	-436 996	-400 038	-36 958
Sum midlertidige forskjeller som inngår i grunnlag for utsatt skatt/skattefordel	-436 996	-400 038	-36 958
Utsatt skattefordel 31.12.2024 basert på 22 %	-96 139	-88 008	-8 131

Note 6 - Gjeld til kredittinstitusjoner


Gjeldspost med forfall senere enn 5 år fra balansedagen utgjør pr 31.12. i år kr 1 630 309 og pr 31.12. i fjor kr 1 822 129.

Pantesikret gjeld	2024	2023
Gjeld til kredittinstitusjoner	2 871 906	2 900 642
Sum gjeld sikret med pant	2 871 906	2 900 642

Pantesatte eiendeler	2024	2023
Tomt og bygninger	3 040 900	3 155 470
Kjøretøy	296 690	142 935
Sum gjeld sikret med pant	3 337 590	3 298 405



RYGGRADEN AS
994 231 235



Note 7 - Bankinnskudd

	31.12.2024
I posten for bankinnskudd inngår egen konto for bundne skattetrekksmidler med	14 037
Skyldig skattetrekk	-14 037

Note 8 - Aksjekapital

Aksjeklasse	Antall aksjer	Aksjenes pålydende	Bokført verdi
Ordinære	2 000	45	90 000

Aksjonærer	Antall aksjer	Eierandel %	Aksjeklasse
Hilde Sjo Tavares	1 000	50,00	Ordinære
Rui Sancho Tavares	1 000	50,00	Ordinære
Totalt antall aksjer	2 000	100	

Note 9 - Egenkapital

	Aksjekapital	Overkurs	Opptjent egenkapital	Sum
Egenkapital 31.12.2023	90 000	196 480	3 235 797	3 522 276
Årsresultat	0	0	-1 173	-1 173
Avsatt utbytte	0	0	-220 000	-220 000
Egenkapital 31.12.2024	90 000	196 480	3 014 624	3 301 104