



ÅRSREGNSKAPET FOR REGNSKAPSÅRET 2024 - GENERELL INFORMASJON

Enheten

Organisasjonsnummer:	986 890 580
Organisasjonsform:	Samvirkeforetak
Foretaksnavn:	PL NÅ FRUKTLAGER SA
Forretningsadresse:	5776 NÅ

Regnskapsår

Årsregnskapets periode:	01.01.2024 - 31.12.2024
-------------------------	-------------------------

Konsern

Morselskap i konsern:	Ja
Konsernregnskap lagt ved:	Nei

Regnskapsregler

Regler for små foretak benyttet:	Ja
Benyttet ved utarbeidelsen av årsregnskapet til selskapet:	Regnskapslovens alminnelige regler

Årsregnskapet fastsatt av kompetent organ

Bekreftet av representant for selskapet:	Torleiv Naa Helle
Dato for fastsettelse av årsregnskapet:	24.04.2025

Grunnlag for avgivelse

År 2024: Årsregnskapet er elektronisk innlevert
År 2023: Tall er hentet fra elektronisk innlevert årsregnskap fra 2024

Det er ikke krav til at årsregnskapet m.v. som sendes til Regnskapsregisteret er undertegnet. Kontrollen på at dette er utført ligger hos revisor/enhetens øverste organ. Sikkerheten ivaretas ved at innsender har rolle/rettighet for innsending av årsregnskapet via Altinn, og ved at det bekreftes at årsregnskapet er fastsatt av kompetent organ.

Brønnøysundregistrene, 14.05.2025



Resultatregnskap

Beløp i: NOK	Note	2024	2023
RESULTATREKNESKAP			
Inntekter			
Salsinntekt		13 866 470	11 746 218
Offentleg tilskot	1	585 563	610 599
Anna driftsinntekt		309 168	368 747
Sum inntekter		14 761 201	12 725 565
Kostnader			
Varekostnad		11 314 973	9 740 861
Lønskostnad	2	2 039 375	1 589 623
Avskrivning	3	79 238	81 000
Annan driftskostnad		923 142	783 126
Sum kostnader		14 356 728	12 194 610
Driftsresultat		404 473	530 955
Finansinntekter og finanskostnader			
Anna renteinntekt		12 894	1 028
Anna finansinntekt		9 265	7 893
Sum finansinntekter		22 160	8 921
Annan rentekostnad		213 922	212 536
Sum finanskostnader		213 922	212 536
Netto finans		-191 763	-203 614
Resultat før skattekostnad		212 710	327 340
Skattekostnad på resultat	11	42 853	50 368
Årsresultat		169 857	276 972
Årsresultat etter minoritetsinteresser		169 857	276 972
Totalresultat		169 857	276 972
Overføringer og disponeringar			



Resultatregnskap

Beløp i: NOK	Note	2024	2023
Avsett til annen egenkapital		169 857	276 972
Sum overføringar og disponeringar		169 857	276 972



Balanse

Beløp i: NOK	Note	2024	2023
BALANSE - EIGEDELAR			
Anleggsmiddel			
Immaterielle egedelar			
Utsett skattefordel	11	9 446	9 940
Sum immaterielle egedelar		9 446	9 940
Varige driftsmiddel			
Maskinar og anlegg		200 000	
Driftslausøyre, inventar, verktøy, kontormaskinar og liknande	3	208 000	282 000
Sum varige driftsmiddel		408 000	282 000
Finansielle anleggsmiddel			
Investeringar i dotterselskap	4	1 669 200	1 669 200
Investeringar i aksjar og partar	5	2 160 003	2 160 003
Sum finansielle anleggsmiddel		3 829 203	3 829 203
Sum anleggsmiddel		4 246 649	4 121 143
Omløpsmiddel			
Varer			
Sum varer	6	1 772 388	1 666 456
Krav			
Kundekrav	7	1 007 114	2 021 938
Andre kortsiktige krav	8	635 549	866 891
Sum krav		1 642 663	2 888 829
Bankinnskot, kontantar og liknande			
Bankinnskot, kontantar og liknande	9	1 892 813	985 377
Sum bankinnskot, kontantar og liknande		1 892 813	985 377
Sum omløpsmiddel		5 307 864	5 540 662
SUM EIGEDELAR		9 554 513	9 661 805



Balanse

Beløp i: NOK	Note	2024	2023
BALANSE - EIGENKAPITAL OG GJELD			
Eigenkapital			
Innskoten eigenkapital			
Aksjekapital		686 550	705 550
Overkurs		552 472	552 472
Annan innskoten eigenkapital		11 000	11 000
Sum innskoten eigenkapital		1 250 022	1 269 022
Opptent eigenkapital			
Annan eigenkapital		1 709 249	1 539 392
Udisponert resultat			
Sum opptent eigenkapital		1 709 249	1 539 392
Sum eigenkapital		2 959 271	2 808 414
Gjeld			
Langsiktig gjeld			
Anna langsiktig gjeld			
Gjeld til kredittinstitusjonar	10	258 285	576 240
Langsiktig konserngjeld	10	1 530 000	1 482 813
Øvrig langsiktig gjeld	10	378 307	404 424
Sum anna langsiktig gjeld		2 166 592	2 463 477
Sum langsiktig gjeld		2 166 592	2 463 477
Kortsiktig gjeld			
Leverandørgjeld		3 070 417	3 343 339
Betalbar skatt	11	42 359	17 329
Skyldige offentlege avgifter		226 955	130 062
Anna kortsiktig gjeld	12	1 088 919	899 184
Sum kortsiktig gjeld		4 428 650	4 389 914
Sum gjeld		6 595 242	6 853 391
SUM EIGENKAPITAL OG GJELD		9 554 513	9 661 805



Brønnøysundregistrene

ÅRSREGNSKAP FOR REGNSKAPSÅRET 2024 - GENERELL INFORMASJON

Journalnummer: 2025 393456

Enheten

Organisasjonsnummer: 986 890 580
Organisasjonsform: Samvirkeforetak
Foretaksnavn: PL NÅ FRUKTLAGER SA
5776 NÅ

Regnskapsår

Årsregnskapets periode: 01.01.2024 - 31.12.2024

Konsern

Morselskap i konsern: Ja
Konsernregnskap lagt ved: Nei

Regnskapsregler

Regler for små foretak benyttet: Ja
Benyttet ved utarbeidelsen av
årsregnskapet til selskapet: Regnskapslovens alminnelige regler

Årsregnskapet fastsatt av kompetent organ

Bekreftet av representant for selskapet: Torleiv Naa Helle
Dato for fastsettelse av årsregnskapet: 24.04.2025

Grunnlag for avgivelse

År 2024: Årsregnskap er elektronisk innlevert.
År 2023: Tall er hentet fra elektronisk innlevert årsregnskap fra 2024.

Det er ikke krav til at årsregnskapet m.v. som sendes til Regnskapsregisteret er undertegnet. Kontrollen på at dette er utført ligger hos revisor/enhetens øverste organ. Sikkerheten ivaretas ved at innsender har rolle/rettighet for innsending av årsregnskapet via Altinn, og ved at det bekreftes at årsregnskapet er fastsatt av kompetent organ.

Brønnøysundregistrene, 13.05.2025



Organisasjonsnr: 986 890 580
PL NÅ FRUKTLAGER SA

RESULTATREGNSKAP

Beløp i: NOK	Note	2024	2023
RESULTATREKNESKAP			
Inntekter			
Salsinntekt		13 866 470	11 746 218
Offentleg tilskot	1	585 563	610 599
Anna driftsinntekt		309 168	368 747
Sum inntekter		14 761 201	12 725 565
Kostnader			
Varekostnad		11 314 973	9 740 861
Lønskostnad	2	2 039 375	1 589 623
Avskrivning	3	79 238	81 000
Annan driftskostnad		923 142	783 126
Sum kostnader		14 356 728	12 194 610
Driftsresultat		404 473	530 955
Finansinntekter og finanskostnader			
Anna renteinntekt		12 894	1 028
Anna finansinntekt		9 265	7 893
Sum finansinntekter		22 160	8 921
Annan rentekostnad		213 922	212 536
Sum finanskostnader		213 922	212 536
Netto finans		-191 763	-203 614
Resultat før skattekostnad		212 710	327 340
Skattekostnad på resultat	11	42 853	50 368
Årsresultat		169 857	276 972
Årsresultat etter minoritetsinteresser		169 857	276 972
Totalresultat		169 857	276 972
Overføringer og disponeringar			
Avsett til annan egenkapital		169 857	276 972
Sum overføringer og disponeringar		169 857	276 972



Organisasjonsnr: 986 890 580
PL NÅ FRUKTLAGER SA

BALANSE

Beløp i: NOK	Note	2024	2023
BALANSE - EIGEDELAR			
Anleggsmiddel			
Immaterielle egedelar			
Utsett skattefordel	11	9 446	9 940
Sum immaterielle egedelar		9 446	9 940
Varige driftsmiddel			
Maskinar og anlegg		200 000	
Driftslausøyre, inventar, verktøy, kontormaskinar og liknande	3	208 000	282 000
Sum varige driftsmiddel		408 000	282 000
Finansielle anleggsmiddel			
Investeringar i dotterselskap	4	1 669 200	1 669 200
Investeringar i aksjar og partar	5	2 160 003	2 160 003
Sum finansielle anleggsmiddel		3 829 203	3 829 203
Sum anleggsmiddel		4 246 649	4 121 143
Omløpsmiddel			
Varer			
Sum varer	6	1 772 388	1 666 456
Krav			
Kundekrav	7	1 007 114	2 021 938
Andre kortsiktige krav	8	635 549	866 891
Sum krav		1 642 663	2 888 829
Bankinnskot, kontantar og liknande			
Bankinnskot, kontantar og liknande	9	1 892 813	985 377
Sum bankinnskot, kontantar og liknande		1 892 813	985 377
Sum omløpsmiddel		5 307 864	5 540 662
SUM EIGEDELAR		9 554 513	9 661 805

BALANSE - EIGENKAPITAL OG GJELD

Eigenkapital
Innskoten eigenkapital



Aksjekapital		686 550	705 550
Overkurs		552 472	552 472
Annan innskoten eigenkapital		11 000	11 000
Sum innskoten eigenkapital		1 250 022	1 269 022
Opptent eigenkapital			
Annan eigenkapital		1 709 249	1 539 392
Udisponert resultat			
Sum opptent eigenkapital		1 709 249	1 539 392
Sum eigenkapital		2 959 271	2 808 414
Gjeld			
Langsiktig gjeld			
Anna langsiktig gjeld			
Gjeld til			
kredittinstitusjonar	10	258 285	576 240
Langsiktig konserngjeld	10	1 530 000	1 482 813
Øvrig langsiktig gjeld	10	378 307	404 424
Sum anna langsiktig gjeld		2 166 592	2 463 477
Sum langsiktig gjeld		2 166 592	2 463 477
Kortsiktig gjeld			
Leverandørgjeld		3 070 417	3 343 339
Betalbar skatt	11	42 359	17 329
Skyldige offentlege avgifter		226 955	130 062
Anna kortsiktig gjeld	12	1 088 919	899 184
Sum kortsiktig gjeld		4 428 650	4 389 914
Sum gjeld		6 595 242	6 853 391
SUM EIGENKAPITAL OG GJELD		9 554 513	9 661 805



Organisasjonsnr: 986 890 580
PL NÅ FRUKTLAGER SA

NOTEOPPLYSNINGER - SELSKAP - alle poster oppgitt i hele tall

Note
2

Tal på årsverk i regnskapsåret
2.50

Sum Beløp

Balanseført verdi 31.12. Varige driftsmiddel Immaterielle eigned.

Konsernregnskap

Morselskapet sitt navn

Forretningskontor for morselskapet

Grunn til at dotterselskap ikke er tatt med i konsolideringa

Samla beløp - tilknytt selskap Årets Fjorårets

Samla beløp - foretak i samme konsern Årets Fjorårets

Samla beløp - foretak i samme konsern Årets Fjorårets

Samla beløp - felles kontrollert verksemd Årets Fjorårets

Pantstillingar Beløp

Behaldning av egne aksjar Tal på aksjar Pålydande Andel av aksjek.



Til generalforsamlingen i PL Nå Fruktlager SA

Uavhengig revisors beretning

Konklusjon

Vi har revidert årsregnskapet for PL Nå Fruktlager SA som viser et overskudd på NOK 169 857. Årsregnskapet består av balanse per 31. desember 2024, resultatregnskap for regnskapsåret avsluttet per denne datoen og noter til årsregnskapet, herunder et sammendrag av viktige regnskapsprinsipper.

Etter vår mening

- oppfyller årsregnskapet gjeldende lovkrav, og
- gir årsregnskapet et rettviseende bilde av selskapets finansielle stilling per 31. desember 2024, og av dets resultater for regnskapsåret avsluttet per denne datoen i samsvar med regnskapslovens regler og god regnskapsskikk i Norge.

Grunnlag for konklusjonen

Vi har gjennomført revisjonen i samsvar med International Standards on Auditing (ISA-ene). Våre oppgaver og plikter i henhold til disse standardene er beskrevet nedenfor under *Revisors oppgaver og plikter ved revisjonen av årsregnskapet*. Vi er uavhengige av selskapet i samsvar med kravene i relevante lover og forskrifter i Norge og International Code of Ethics for Professional Accountants (inkludert internasjonale uavhengighetsstandarder) utstedt av International Ethics Standards Board for Accountants (IESBA-reglene), og vi har overholdt våre øvrige etiske forpliktelser i samsvar med disse kravene. Innhentet revisjonsbevis er etter vår vurdering tilstrekkelig og hensiktsmessig som grunnlag for vår konklusjon.

Øvrig informasjon

Styret og daglig leder (ledelsen) er ansvarlige for øvrig informasjon som er publisert sammen med årsregnskapet. Øvrig informasjon omfatter informasjon i årsrapporten bortsett fra årsregnskapet og den tilhørende revisjonsberetningen. Vår konklusjon om årsregnskapet ovenfor dekker ikke øvrig informasjon.

I forbindelse med revisjonen av årsregnskapet er det vår oppgave å lese øvrig informasjon. Formålet er å vurdere hvorvidt det foreligger vesentlig inkonsistens mellom den øvrige informasjonen og årsregnskapet og den kunnskap vi har opparbeidet oss under revisjonen av årsregnskapet, eller hvorvidt øvrig informasjon ellers fremstår som vesentlig feil. Vi har plikt til å rapportere dersom øvrig informasjon fremstår som vesentlig feil. Vi har ingenting å rapportere i så henseende.

Ledelsens ansvar for årsregnskapet

Ledelsen er ansvarlig for å utarbeide årsregnskapet og for at det gir et rettviseende bilde i samsvar med regnskapslovens regler og god regnskapsskikk i Norge. Ledelsen er også ansvarlig for slik internkontroll som den finner nødvendig for å kunne utarbeide et regnskap som ikke inneholder vesentlig feilinformasjon, verken som følge av misligheter eller utilsiktede feil.

Ved utarbeidelsen av årsregnskapet må ledelsen ta standpunkt til selskapets evne til fortsatt drift og opplyse om forhold av betydning for fortsatt drift. Forutsetningen om fortsatt drift skal legges til grunn for årsregnskapet så lenge det ikke er sannsynlig at virksomheten vil bli avviklet.




Rev.nr./ Org.nr. 997 726 316 MVA
Kremarveien 3, 5750 Odda
Telefon: 53 64 32 24
post@ullensvangrevisjon.no,
www.ullensvangrevisjon.no

Revisors oppgaver og plikter ved revisjonen av årsregnskapet

Vårt mål er å oppnå betryggende sikkerhet for at årsregnskapet som helhet ikke inneholder vesentlig feilinformasjon, verken som følge av misligheter eller utilsiktede feil, og å avgi en revisjonsberetning som inneholder vår konklusjon. Betryggende sikkerhet er en høy grad av sikkerhet, men ingen garanti for at en revisjon utført i samsvar med ISA-ene, alltid vil avdekke vesentlig feilinformasjon. Feilinformasjon kan oppstå som følge av misligheter eller utilsiktede feil. Feilinformasjon er å anse som vesentlig dersom den enkeltvis eller samlet med rimelighet kan forventes å påvirke de økonomiske beslutningene som brukerne foretar på grunnlag av årsregnskapet.

For videre beskrivelse av revisors oppgaver og plikter vises det til:
<https://revisorforeningen.no/revisjonsberetninger>

Odda, 16. april 2025
Ullensvang Revisjon AS


Tordis Johanne Lund
Statsautorisert revisor

MEMBER OF THE NORWEGIAN ASSOCIATION OF AUDITORS



ÅRSMELDING FOR

P/L NÅ FRUKTLAGER SA FOR ÅRET 2024

P/L Nå Fruktlager SA sitt tjuetredde driftsår er ferdig, og styret legg fram lagsmelding og rekneskap for året 2024.

Ordinært årsmøte for 2023 vart helde på fruktlageret den 29.04.2024

Det har vore helde 6 styremøte i løpet av året.

Det har vore 1 medlemsmøte og eitt oppstartsmøte.

Det vart og medlemsmøte i samband med 20 års markeringa.

Der var varemottakarar og representert.

Dagleg leiar og styreleiar var på møte i Norske Fruktpakkeri i Telemark, der var og landbruksministeren.

2 møte med Siderklynga.

2 møter med Tine, samt Teams møte kvar måndag i sesongen.

Me var og representert saman med Fruktlagen Hardanger på messe og jubileums markering hos T.L Måkestad as i bergen.

Me var og med på Julatorget.

Det har òg vore Teamsmøte i Norske Fruktpakkerier, samt prismøte i GPS kvar tysdag gjennom heile sesongen.

Dagleg leiar er og med på Fruktlagerskulen som Fruktlagerinnspektøren held anna kvar tysdag vinter og vår månadane.

Våren 2024 kom me i kontakt med Oda, og har denne hausten levert mykje til dei.

Spesielt mykje eple og pærer. Dei ynskjer lengre sesong, og me kjøpte ca 10 000 kg pærer og 30 000 kg Rubinstep frå Hardanger Fjordfrukt, som vart sortert her på laret.

Rekneskapen syner eit overskot på kr 169 857,- for 2024 mot overskot på 276 972,- i 2023.

Dette er etter avskrivningar.

Styret stadfestar at føresetnaden for vidare drift er til stades. Og rekneskapen er sett opp under denne føresetnad.

Det er eit bra arbeidsmiljø og full likestilling ved fruktlageret.

Nå Fruktlager er tilknytt den offentlege renovasjon og har ingen påverknad på det ytre miljø.

MENGDER Klasse 1 i 2024

MORELLER

Mengda var 17 029 kg, mot 11 304 kg i 2023.

PLOMMER

Mengda var 58 143 kg mot 47 244 kg i 2023.

EPLER

Mengda var 230 663 kg mot 195 630 kg i 2023 frå eigne medlemmer.

PÆRER

Mengda var 21 932 kg mot 13 134 kg i 2023.

Av dette er 8 378 kg frå medlemmer



PRESSFRUKT

Moreller	333 kg levert til Frukthagen Hardanger AS .
Plommer	11 082 kg fråsortert på lager ,levert til Frukthagen Hardanger AS og Rogaland Konserver AS
Pærer	14 971 kg fråsortert på lager, levert til Frukthagen Hardanger AS
Eple	54 692 kg fråsortert på lager, levert til TINE SA, Frukthagen Hardanger AS , og lokale sider produsentar
Eple	110 776 kg direkte frå produsent. Levert til TINE SA og Frukthagen Hardanger AS,
Plommer	216 kg direkte frå produsent . Levert til Rogaland Konserver AS
Pærer	7 560 kg direkte frå produsent . Levert til Frukthagen Hardanger AS

Det vart regulert 8 204 kg klasse 1. Dette var Raud Gravenstein, som ikkje hadde nok haldbarheit for vidare omsetnad.

BEMANNING

Det har vore 1 heil stilling som dagleg leiar heile året. I tillegg kjem sesonghjelp.

STYRET FOR 2024

Leiar:	Eva Aga Baas
Nestleiar:	Annette Måkestad.
Styremedlemmer:	Elisabeth R Måkestad, Jenny Kristina Selsvik Måkestad og Sjur Jostein Måkestad
Vara:	Johannes Rogdo og Jon J Kråkevik.
Val og kontrollnemnd:	Tor Bjarte Brattebø og Jakob Kråkevik
Revisor:	Odda revisjon.

På val:	
Styreleiar:	Eva Aga Baas
Styremedlemmer:	Annette Måkestad og Elisabeth R Måkestad
Vara folk:	Johannes Rogdo og Jon J Kråkevik.
Val og kontrollnemnd:	Tor Bjarte Brattebø og Jakob Kråkevik

Nå den 31.12.24/14.04.2025


Eva Aga Baas


Annette Måkestad


Elisabeth R Måkestad


Jenny Kristina Selsvik Måkestad


Sjur Jostein Måkestad



PL Nå Fruktlager SA- notar til rekneskapen 2024

Rekneskapsprinsipp og verknad av prinsippendingar

Årsrekneskapen er sett opp i samsvar med rekneskapslova og god rekneskapsskikk for små foretak. Fylgjande rekneskapsprinsipp er brukt:

Driftsinntekter

Inntektsføring ved sal av varer skjer på leveringstidspunktet. Tenester vert inntektsført etter kvart som dei vert levert.

Omlaupsmidlar/Kortsiktig gjeld

Omlaupsmidlar og kortsiktig gjeld omfattar normalt postar som forfell til betaling innan eitt år etter balansedagen, samt postar som knytter seg til varekretsløpet. Omlaupsmidlar vert vurdert til lågaste verdi av anskaffelseskost og antatt verkeleg verdi.

Anleggsmidlar/Langsiktig gjeld

Anleggsmidlar omfattar eignelutar bestemt til varig eige og bruk. Anleggsmidlar er vurdert til anskaffelseskost. Varige driftsmidlar vert balanseført og avskriven over driftsmidlets økonomiske levetid. Varige driftsmidlar vert nedskriven til verkeleg verdi ved verdifall som ventast ikkje å vera forbigåande. Nedskrivinga vert reversert når grunnlaget for nedskrivinga ikkje lenger er til stades.

Fordringar

Kundefordringar og andre fordringar vert oppført til pålydande etter frådrag for avsetning til forventa tap. Avsetning til tap vert gjort på grunnlag av ei individuell vurdering av dei enkelte fordringane. I tillegg vert det for øvrige kundefordringar gjort ei uspesifisert avsetjing for å dekke antatt tap.

Skatt

Skattekostnaden i resultatrekneskapen omfattar både periodens betalbare skatt og endring i utsatt skatt. Utsatt skatt er utrekna med 22 % på grunnlag av de midlertidige forskjellane som eksisterer mellom rekneskapsmessige og skattemessige verdiar, samt likningsmessig underskot til framføring ved utgangen av rekneskapsåret. Skatteaukande og skattereduserande midlertidige forskjellar som reverserer eller kan reversere i samme periode er utlikna og nettoført.

Pensjonsforpliktingar

Selskapet har ikkje pensjonsforpliktingar for sine tilsette.

Endring av rekneskapsprinsipp

Det har ikkje vore nokon endring i rekneskapsprinsipp.

Note 1 Tilskot

Tilskota består av:

	2024	2023
Driftstilskot	537.789	479.604
Skattefritt offentleg tilskot SkatteFUNN	47.774	130.995
Sum	610.599	610.599



PL Nå Fruktlager SA- notar til rekneskapen 2024

Note 2 Lønskostnader, ant. tilsette, godtgjersler, lån til tilsette m.m.

Antal årsverk: 2

Lønskostnader	2024	2023
Løn	1.721.192	1.341.962
Styrehonorar	83.500	25.000
Arbeidsgjevaravgift	192.166	147.781
OTP	36.981	39.966
Andre personalkostnader	5.536	34.914
Sum	2.039.375	1.589.623

Ytingar til leiande personar

	Dagleg leiar	Styret
Løn	529.046	83.500
OTP	10.581	
Anna godtgjersle	9.667	

OTP

Fruktlageret har oppretta obligatorisk tenestepensjon i samsvar med lovkrav.

Revisor

Kostnadsførte utgifter til revisjon i 2024 utgjorde kr 47.075 eks mva, herav utgjør kr 9.950 annan bistand utover ordinær revisjon.

Note 3 Varige driftsmidlar

Kostpris og ordinære avskr.	Pakkemaskinar og utstyr	Truck	Totalt
Kostpris 1.1	4.112.778	87.000	4.199.778
+ tilgang i året kjøpte driftsmidlar	0	205.238	0
- avgang i året / tilskot Innovasjon Norge	0	0	0
= Kostpris 31.12	4.112.778	292.238	4.405.016
Akk ordinære avskrivningar 1.1	3.830.778	87.000	3.917.778
- reverserte avskrivningar	0	0	0
+ årets ordinære avskrivningar	74.000	5.238	81.000
- akk.avskr. selde driftsmidlar	0	0	0
= Akk. ordinære avskrivningar 31.12	3.904.778	92.238	3.997.016
Bokført verdi 31.12	208.000	200.000	408.000
% ordinære avskrivningar	10 - 20 %	15 %	

Det vart i 2019 kjøpt nye storkassar for kr 342.329. Storkassane vert avskrivne over ti år.

Det er trekt kr 1 pr kg på levert frukt i 2019 frå produsentane. Trekket er behandla som leige av storkassar, og vert inntektsført i takt med avskrivningar av storkassar, med 1/10 kvart år framover. Inntektsført i 2024 er kr 40.092.



PL Nå Fruktlager SA- notar til rekneskapen 2024

Note 4 Investering i dotterselskap

Investering i dotterselskap selskap pr 31.12.24 består av:

Selskapets namn	Selskapets aksjekapital	Andel	Bokført verdi	Selskapets egenkapital	Selskapets årsresultat
Nå Fruktlager Eigedom AS	243.050	52,83 %	1.669.200	747	111
Sum	243.050	52,83 %	1.669.200	747	111

(Rekneskapstal for 2023, i heile 1.000)

Note 5 Investering i aksjar og partar

Investering i aksjar pr 31.12.24 består av aksjar i Fruktlagen Hardanger AS – kostpris kr 2.160.003.

Note 6 Varelager

Varer	31.12.2024	31.12.2023	Endring
Lager for eple	201.000	63.800	137.200
Lager gjødning	80.476	122.159	-41.683
Lager kraftfor	13.691	38.308	-24.617
Lager emballasje	791.937	636.878	155.059
Lager plantevern	173.976	182.678	-8.702
Lager div driftsmidlar	511.308	622.633	-111.325
Sum	1.772.388	1.666.456	105.932
Herav vurdert til anskaffelseskost	1.772.388	1.666.456	

Note 7 Kundefordringar

Kundefordringar består pr 31.12. av:

	2024	2023
Kundefordringar	805.885	2.071.938
Usikre fordringar	-50.000	-50.000
Opptent, ikkje fakturert inntekt	251.229	0
Sum	1.007.114	2.021.938

Note 8 Andre kortsiktige krav

Andre kortsiktige krav pr 31.12 består av:

	2024	2023
Omsetningsrådet	500.000	500.000
Lønsforskot	0	5.000
Fordring SkatteFUNN	47.774	130.995
Forsk.bet kostnader	87.426	7.913
Til gode mva	349	222.982
Sum	635.549	866.891



PL Nå Fruktlager SA- notar til rekneskapen 2024

Note 9 Bank

Av innestående bankmidlar er kr 146.070 bundne skattetrekksmidlar.

Note 10 Langsiktig gjeld

Gjeld til kredittinstitusjoner består av:

	2023	2024
Gjeld til Sparebanken Vest	258.285	576.240
Kassakreditt	0	0
Sum	258.285	576.240

Det er tatt pant i driftsmidlar, varelager og kundefordringar. Av lånet forfell kr 0 seinare enn 5 år etter balansedagen. Kassakreditten har ei innvilga ramme på kr 400.000.

Langsiktig konserngjeld består av:

	2024	2023
Gjeld til Nå Fruktlager Eigedom AS	1.530.000	1.482.813
Sum	1.530.000	1.482.813

Lånet er renteberekena til marknadsrente. Påløpt rentekostnad kr 223.397 er ført som anna kortsiktig gjeld – jf. note 12.

Øvrig langsiktig gjeld består av:

	2024	2023
Lån frå partane	11.893	11.893
Nytt lån frå partane 2009	366.414	392.531
Sum	378.307	404.424

Lån frå partane vert rentebelasta med 3 % kvart år. Påløpt rente er ført som anna kortsiktig gjeld – jf. note 12.

Note 11 Skatt

	2024	2023
Betalbar skatt kjem fram slik:		
Ordinært resultat før skattekostnad	212.710	327.340
Permanente forskjellar	-50.288	-132.020
Endring midlertidige forskjellar	-2.246	-38.295
Nytting av framførbart underskot	0	-111.883
Grunnlag betalbar skatt	160.176	45.143
Betalbar skatt på årets resultat (22 %)	35.239	9.931
Årets skattekostnad kjem fram slik:		
Betalbar skatt på årets resultat	35.239	9.931
Skatt på underskot som vert motrekna tidlegare år	0	0
Formuesskatt	7.398	7.398
Endring utsett skatt	494	33.039
Årets totale skattekostnad	42.853	50.368



PL Nå Fruktlager SA- notar til rekneskapen 2024

Note 11 Skatt – framhald

Betalbar skatt i balansen kjem fram slik:

Betalbar skatt på årets resultat / skatt på formue	42.359	17.329
Skattefrådrag SkatteFUNN (inngår i andre kortsiktige fordringar i 2024 – note 8)	-47.774	-130.995
Sum betalbar skatt i balansen	-5.415	-113.666

Spesifikasjon av grunnlag for utsett skatt:

Anleggsmidler	22.065	4.820
Ukurans varelager	-15.000	
Kundefordringar	-50.000	-50.000
Underskot til framføring	0	0
Sum	-42.935	-45.180
Utsett skatt/- utsett skattefordel (22 %)	-9.446	-9.940

Utsett skattefordel er balanseført.

Note 12 Anna kortsiktig gjeld

Anna kortsiktig gjeld pr 31.12 består av:

	2024	2023
Gjeld til tilsette (løn, feriepengar)	282.909	165.228
Påløpt rente Nå Fruktlager Eigedom AS	223.397	200.130
Påløpt rente gjeld til kredittinstitusjon	1.105	2.403
Påløpt rente til produsentane	126.422	121.341
Forskotsbetalt leige storkassar	160.370	200.462
Anna kortsiktig gjeld	294.716	209.620
Sum	1.088.919	899.184



Årsrekneskap 2024 PI Nå Fruktlager Sa

Resultatrekneskap
Balanse
Notar

Org.nr.: 986 890 580



RESULTATREKNESKAP

PL NÅ FRUKTLAGER SA

DRIFTSINNTEKTER OG DRIFTSKOSTNADER	Note	2024	2023
Salsinntekt		13 866 470	11 746 218
Offentleg tilskot	1	585 563	610 599
Anna driftsinntekt		309 168	368 747
Sum driftsinntekter		14 761 201	12 725 565
Varekostnad		11 314 973	9 740 861
Lønskostnad	2	2 039 375	1 589 623
Avskrivning	3	79 238	81 000
Annan driftskostnad		923 142	783 126
Sum driftskostnader		14 356 728	12 194 610
Driftsresultat		404 473	530 955
FINANSINNTEKTER OG FINANSKOSTNADER			
Anna renteinntekt		12 894	1 028
Anna finansinntekt		9 265	7 893
Annan rentekostnad		213 922	212 536
Resultat av finansposter		-191 763	-203 614
Resultat før skattekostnad		212 710	327 340
Skattekostnad på resultat	11	42 853	50 368
Årsresultat		169 857	276 972
OVERFØRING			
Avsett til annan egenkapital		169 857	276 972
Sum overføringer		169 857	276 972

PL NÅ FRUKTLAGER SA

SIDE 2



BALANSE

PL NÅ FRUKTLAGER SA

EIGEDELAR	Note	2024	2023
ANLEGGSMIDDEL			
IMMATERIELLE EIGEDELER			
Utsett skattefordel	11	9 446	9 940
Sum immaterielle egedelar		9 446	9 940
VARIGE DRIFTSMIDDEL			
Maskinar og anlegg		200 000	0
Driftslausøyre, inventar, verktøy, kontormaskinar og liknande	3	208 000	282 000
Sum varige driftsmiddel		408 000	282 000
FINANSIELLE ANLEGGSMIDDEL			
Investeringar i dotterselskap	4	1 669 200	1 669 200
Investeringar i aksjar og partar	5	2 160 003	2 160 003
Sum finansielle anleggsmiddel		3 829 203	3 829 203
Sum anleggsmiddel		4 246 649	4 121 143
OMLØPSMIDDEL			
Varer	6	1 772 388	1 666 456
KRAV			
Kundekrav	7	1 007 114	2 021 938
Andre kortsiktige krav	8	635 549	866 891
Sum krav		1 642 663	2 888 829
INVESTERINGAR			
Bankinnskot, kontantar og liknande	9	1 892 813	985 377
Sum omløpsmiddel		5 307 864	5 540 662
Sum egedelar		9 554 513	9 661 805

PL NÅ FRUKTLAGER SA

SIDE 3

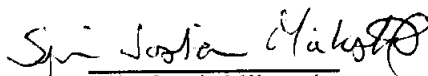



BALANSE

PL NÅ FRUKTLAGER SA


EIGENKAPITAL OG GJELD	Note	2024	2023
EIGENKAPITAL			
INNSKOTEN EIGENKAPITAL			
Aksjekapital		686 550	705 550
Overkurs		552 472	552 472
Annan innskoten egenkapital		11 000	11 000
Sum innskoten egenkapital		1 250 022	1 269 022
OPPTENT EIGENKAPITAL			
Annan egenkapital		1 709 249	1 539 392
Sum opptent egenkapital		1 709 249	1 539 392
Sum egenkapital		2 959 271	2 808 414
GJELD			
AVSETJING TIL PLIKTER			
ØVRIG LANGSIKTIG GJELD			
Gjeld til kredittinstitusjonar	10	258 285	576 240
Langsiktig konserngjeld	10	1 530 000	1 482 813
Øvrig langsiktig gjeld	10	378 307	404 424
Sum anna langsiktig gjeld		2 166 592	2 463 477
KORTSIKTIG GJELD			
Leverandørgjeld		3 070 417	3 343 339
Betalbar skatt	11	42 359	17 329
Skyldige offentlege avgifter		226 955	130 062
Anna kortsiktig gjeld	12	1 088 919	899 184
Sum kortsiktig gjeld		4 428 650	4 389 914
Sum gjeld		6 595 242	6 853 391
Sum egenkapital og gjeld		9 554 513	9 661 805


Nå,
Styret i Pl Nå Fruktlager Sa


Sjur Jostein Måkestad
styremedlem


Eva Aga Baas
styreleiar


Annette Måkestad
nestleiar


Elisabeth Romstad Måkestad
styremedlem


Jenny Kristina Seisvik Måkestad
styremedlem


Torleiv Naa Helle
dagleg leiar