



ÅRSREGNSKAPET FOR REGNSKAPSÅRET 2024 - GENERELL INFORMASJON

Enheten

| | |
|----------------------|---------------------------------|
| Organisasjonsnummer: | 919 668 261 |
| Organisasjonsform: | Aksjeselskap |
| Foretaksnavn: | MTG 13 HOLDING AS |
| Forretningsadresse: | Munkedamsveien 62A 0270 OSLO |

Regnskapsår

| | |
|-------------------------|-------------------------|
| Årsregnskapets periode: | 01.01.2024 - 31.12.2024 |
|-------------------------|-------------------------|

Konsern

| | |
|---------------------------|-----|
| Morselskap i konsern: | Ja |
| Konsernregnskap lagt ved: | Nei |

Regnskapsregler

| | |
|--|------------------------------------|
| Regler for små foretak benyttet: | Ja |
| Benyttet ved utarbeidelsen av årsregnskapet til selskapet: | Regnskapslovens alminnelige regler |

Årsregnskapet fastsatt av kompetent organ

| | |
|--|---------------------|
| Bekreftet av representant for selskapet: | Jens Borge-Andersen |
| Dato for fastsettelse av årsregnskapet: | 13.02.2025 |

Grunnlag for avgivelse

- År 2024: Årsregnskapet er elektronisk innlevert
År 2023: Tall er hentet fra elektronisk innlevert årsregnskap fra 2024

Det er ikke krav til at årsregnskapet m.v. som sendes til Regnskapsregisteret er undertegnet. Kontrollen på at dette er utført ligger hos revisor/enhetens øverste organ. Sikkerheten ivaretas ved at innsender har rolle/rettighet for innsending av årsregnskapet via Altinn, og ved at det bekreftes at årsregnskapet er fastsatt av kompetent organ.

Brønnøysundregistrene, 18.02.2025



Resultatregnskap

| Beløp i: NOK | Note | 2024 | 2023 |
|---|------|------------------|------------------|
| RESULTATREGNSKAP | | | |
| Inntekter | | | |
| Leieinntekt | | 670 | 61 504 |
| Sum inntekter | | 670 | 61 504 |
| Kostnader | | | |
| Lønnskostnad | 1, 7 | | |
| Annen driftskostnad | | 327 569 | 524 322 |
| Sum kostnader | | 327 569 | 524 322 |
| Driftsresultat | | -326 899 | -462 818 |
| Finansinntekter og finanskostnader | | | |
| Inntekt på investering i datterselskap | 2 | 7 502 | 2 300 326 |
| Renteinntekt fra foretak i samme konsern | 2 | 2 077 840 | 2 188 506 |
| Annen renteinntekt | | 673 | |
| Annen finansinntekt | | | 2 688 795 |
| Sum finansinntekter | | 2 086 015 | 7 177 627 |
| Rentekostnad til foretak i samme konsern | 2 | 90 661 | 58 327 |
| Annen rentekostnad | | | 129 994 |
| Annen finanskostnad | | | 31 628 |
| Sum finanskostnader | | 90 661 | 219 949 |
| Netto finans | | 1 995 355 | 6 957 678 |
| Ordinært resultat før skattekostnad | | 1 668 455 | 6 494 860 |
| Skattekostnad på resultat | 3 | 411 556 | 1 428 869 |
| Ordinært resultat etter skattekostnad | | 1 256 899 | 5 065 991 |
| Årsresultat | | 1 256 899 | 5 065 991 |
| Årsresultat etter minoritetsinteresser | | 1 256 899 | 5 065 991 |
| Totalresultat | | 1 256 899 | 5 065 991 |



Resultatregnskap

| Beløp i: NOK | Note | 2024 | 2023 |
|--|-------------|------------------|------------------|
| Overføringer og disponeringer | | | |
| Avgitt konsernbidrag | 2 | 1 459 152 | 5 224 090 |
| Avsatt til annen egenkapital | 4 | -202 253 | -158 099 |
| Sum overføringer og disponeringer | | 1 256 899 | 5 065 991 |



Balanse

| Beløp i: NOK | Note | 2024 | 2023 |
|--|------|-------------------|-------------------|
| BALANSE - EIENDELER | | | |
| Anleggsmidler | | | |
| Immaterielle eiendeler | | | |
| Finansielle anleggsmidler | | | |
| Investering i datterselskap | 5 | 131 636 | 131 636 |
| Investering i annet foretak i samme konsern | 5 | | |
| Lån til foretak i samme konsern | 2 | 30 908 714 | 35 672 962 |
| Andre langsiktige fordringer | 7 | 282 030 | 274 491 |
| Sum finansielle anleggsmidler | | 31 322 380 | 36 079 089 |
| Sum anleggsmidler | | 31 322 380 | 36 079 089 |
| Omløpsmidler | | | |
| Varer | | | |
| Fordringer | | | |
| Kundefordringer | | | 217 315 |
| Andre kortsiktige fordringer | 2 | 7 502 | 2 310 151 |
| Sum fordringer | | 7 502 | 2 527 466 |
| Bankinnskudd, kontanter og lignende | | | |
| Bankinnskudd, kontanter o.l. | | 15 564 | 9 946 |
| Sum bankinnskudd, kontanter og lignende | | 15 564 | 9 946 |
| Sum omløpsmidler | | 23 066 | 2 537 412 |
| SUM EIENDELER | | 31 345 446 | 38 616 500 |
| BALANSE - EGENKAPITAL OG GJELD | | | |
| Egenkapital | | | |
| Innskutt egenkapital | | | |
| Aksjekapital | 6 | 30 000 | 30 000 |
| Beholdning av egne aksjer | 6 | | |



Balanse

| Beløp i: NOK | Note | 2024 | 2023 |
|-----------------------------------|-------------|-------------------|-------------------|
| Sum innskutt egenkapital | | 30 000 | 30 000 |
| Opptjent egenkapital | | | |
| Annen egenkapital | 4 | 29 202 344 | 29 404 597 |
| Sum opptjent egenkapital | | 29 202 344 | 29 404 597 |
| Sum egenkapital | | 29 232 344 | 29 434 596 |
| Gjeld | | | |
| Langsiktig gjeld | | | |
| Utsatt skatt | 3 | | |
| Annen langsiktig gjeld | | | |
| Øvrig langsiktig gjeld | 2 | 161 423 | 2 411 088 |
| Sum annen langsiktig gjeld | | 161 423 | 2 411 088 |
| Sum langsiktig gjeld | | 161 423 | 2 411 088 |
| Kortsiktig gjeld | | | |
| Leverandørgjeld | | 76 593 | 72 595 |
| Annen kortsiktig gjeld | 2 | 1 875 087 | 6 698 221 |
| Sum kortsiktig gjeld | | 1 951 680 | 6 770 816 |
| Sum gjeld | | 2 113 103 | 9 181 904 |
| SUM EGENKAPITAL OG GJELD | | 31 345 446 | 38 616 500 |



Brønnøysundregistrene

ÅRSREGNSKAP FOR REGNSKAPSÅRET 2024 - GENERELL INFORMASJON

Journalnummer: 2025 309321

Enheten

Organisasjonsnummer: 919 668 261
Organisasjonsform: Aksjeselskap
Foretaksnavn: MTG 13 HOLDING AS
Forretningsadresse: Munkedamsveien 62A
0270 OSLO

Regnskapsår

Årsregnskapets periode: 01.01.2024 - 31.12.2024

Konsern

Morselskap i konsern: Ja
Konsernregnskap lagt ved: Nei

Regnskapsregler

Regler for små foretak benyttet: Ja
Benyttet ved utarbeidelsen av
årsregnskapet til selskapet: Regnskapslovens alminnelige regler

Årsregnskapet fastsatt av kompetent organ

Bekreftet av representant for selskapet: Jens Borge-Andersen
Dato for fastsettelse av årsregnskapet: 13.02.2025

Revisjon

Årsregnskapet er utarbeidet av ekstern
autorisert regnskapsfører: Ja
Ekstern autorisert regnskapsfører har i
løpet av regnskapsåret bistått ved den
løpende regnskapsføringen eller utført
andre tjenester for selskapet enn å
utarbeide årsregnskapet: Ja

Grunnlag for avgivelse

År 2024: Årsregnskap er elektronisk innlevert.
År 2023: Tall er hentet fra elektronisk innlevert årsregnskap fra 2024.

Det er ikke krav til at årsregnskapet m.v. som sendes til Regnskapsregisteret er undertegnet. Kontrollen på at dette er utført ligger hos revisor/enhetens øverste organ. Sikkerheten ivaretas ved at innsender har rolle/rettighet for innsending av årsregnskapet via Altinn, og ved at det bekreftes at årsregnskapet er fastsatt av kompetent organ.

Brønnøysundregistrene, 17.02.2025

Brønnøysundregistrene
Postadresse: Postboks 900, 8910 Brønnøysund
Telefon: 75 00 75 00
E-post: firmapost@brreg.no Internett: www.brreg.no
Organisasjonsnummer: 974 760 673



Organisasjonsnr: 919 668 261
MTG 13 HOLDING AS

RESULTATREGNSKAP

| Beløp i: NOK | Note | 2024 | 2023 |
|---|-------------|------------------|------------------|
| RESULTATREGNSKAP | | | |
| Inntekter | | | |
| Leieinntekt | | 670 | 61 504 |
| Sum inntekter | | 670 | 61 504 |
| Kostnader | | | |
| Lønnskostnad | 1, 7 | | |
| Annen driftskostnad | | 327 569 | 524 322 |
| Sum kostnader | | 327 569 | 524 322 |
| Driftsresultat | | -326 899 | -462 818 |
| Finansinntekter og finanskostnader | | | |
| Inntekt på investering i datterselskap | 2 | 7 502 | 2 300 326 |
| Renteinntekt fra foretak i samme konsern | 2 | 2 077 840 | 2 188 506 |
| Annen renteinntekt | | 673 | |
| Annen finansinntekt | | | 2 688 795 |
| Sum finansinntekter | | 2 086 015 | 7 177 627 |
| Rentekostnad til foretak i samme konsern | 2 | 90 661 | 58 327 |
| Annen rentekostnad | | | 129 994 |
| Annen finanskostnad | | | 31 628 |
| Sum finanskostnader | | 90 661 | 219 949 |
| Netto finans | | 1 995 355 | 6 957 678 |
| Ordinært resultat før skattekostnad | | 1 668 455 | 6 494 860 |
| Skattekostnad på resultat | 3 | 411 556 | 1 428 869 |
| Ordinært resultat etter skattekostnad | | 1 256 899 | 5 065 991 |
| Årsresultat | | 1 256 899 | 5 065 991 |
| Årsresultat etter minoritetsinteresser | | 1 256 899 | 5 065 991 |
| Totalresultat | | 1 256 899 | 5 065 991 |
| Overføringer og disponeringer | | | |
| Avgitt konsernbidrag | 2 | 1 459 152 | 5 224 090 |
| Avsatt til annen egenkapital | 4 | -202 253 | -158 099 |
| Sum overføringer og disponeringer | | 1 256 899 | 5 065 991 |





Organisasjonsnr: 919 668 261
MTG 13 HOLDING AS

BALANSE

| Beløp i: NOK | Note | 2024 | 2023 |
|--------------|------|------|------|
|--------------|------|------|------|

BALANSE - EIENDELER

Anleggsmidler

Immaterielle eiendeler

Finansielle anleggsmidler

| | | | |
|---|---|-------------------|-------------------|
| Investering i datterselskap | 5 | 131 636 | 131 636 |
| Investering i annet foretak i samme konsern | 5 | | |
| Lån til foretak i samme konsern | 2 | 30 908 714 | 35 672 962 |
| Andre langsiktige fordringer | 7 | 282 030 | 274 491 |
| Sum finansielle anleggsmidler | | 31 322 380 | 36 079 089 |
| Sum anleggsmidler | | 31 322 380 | 36 079 089 |

Omløpsmidler

Varer

Fordringer

| | | | |
|------------------------------|---|--------------|------------------|
| Kundefordringer | | | 217 315 |
| Andre kortsiktige fordringer | 2 | 7 502 | 2 310 151 |
| Sum fordringer | | 7 502 | 2 527 466 |

Bankinnskudd, kontanter og lignende

| | | | |
|--|--|---------------|--------------|
| Bankinnskudd, kontanter o. l. | | 15 564 | 9 946 |
| Sum bankinnskudd, kontanter og lignende | | 15 564 | 9 946 |

| | | | |
|-------------------------|--|---------------|------------------|
| Sum omløpsmidler | | 23 066 | 2 537 412 |
|-------------------------|--|---------------|------------------|

| | | | |
|----------------------|--|-------------------|-------------------|
| SUM EIENDELER | | 31 345 446 | 38 616 500 |
|----------------------|--|-------------------|-------------------|

BALANSE - EGENKAPITAL OG GJELD

Egenkapital

Innskutt egenkapital

| | | | |
|---------------------------------|---|---------------|---------------|
| Aksjekapital | 6 | 30 000 | 30 000 |
| Beholdning av egne aksjer | 6 | | |
| Sum innskutt egenkapital | | 30 000 | 30 000 |

Opptjent egenkapital

| | | | |
|-------------------|---|------------|------------|
| Annen egenkapital | 4 | 29 202 344 | 29 404 597 |
|-------------------|---|------------|------------|



| | | | |
|-----------------------------------|---|-------------------|-------------------|
| Sum opptjent egenkapital | | 29 202 344 | 29 404 597 |
| Sum egenkapital | | 29 232 344 | 29 434 596 |
| Gjeld | | | |
| Langsiktig gjeld | | | |
| Utsatt skatt | 3 | | |
| Annen langsiktig gjeld | | | |
| Øvrig langsiktig gjeld | 2 | 161 423 | 2 411 088 |
| Sum annen langsiktig gjeld | | 161 423 | 2 411 088 |
| Sum langsiktig gjeld | | 161 423 | 2 411 088 |
| Kortsiktig gjeld | | | |
| Leverandørgjeld | | 76 593 | 72 595 |
| Annen kortsiktig gjeld | 2 | 1 875 087 | 6 698 221 |
| Sum kortsiktig gjeld | | 1 951 680 | 6 770 816 |
| Sum gjeld | | 2 113 103 | 9 181 904 |
| SUM EGENKAPITAL OG GJELD | | 31 345 446 | 38 616 500 |



Organisasjonsnr: 919 668 261
MTG 13 HOLDING AS

NOTEOPPLYSNINGER - SELSKAP - alle poster oppgitt i hele tall

Note

Antall årsverk i regnskapsåret
0.00

Sum Beløp

Balanseført verdi 31.12. Varige driftsmidler Immaterielle eiend.

Konsernregnskap

Morselskapet sitt navn

Forretningskontor for morselskapet

Begrunnelse for at datterselskap er utelatt fra konsolideringen

Samlet beløp - tilknyttet selskap Årets Fjorårets

Samlet beløp - foretak i samme konsern Årets Fjorårets

Samlet beløp - foretak i samme konsern Årets Fjorårets

Samlet beløp - felles kontrollert virksomhet Årets Fjorårets

Pantstillelse Beløp

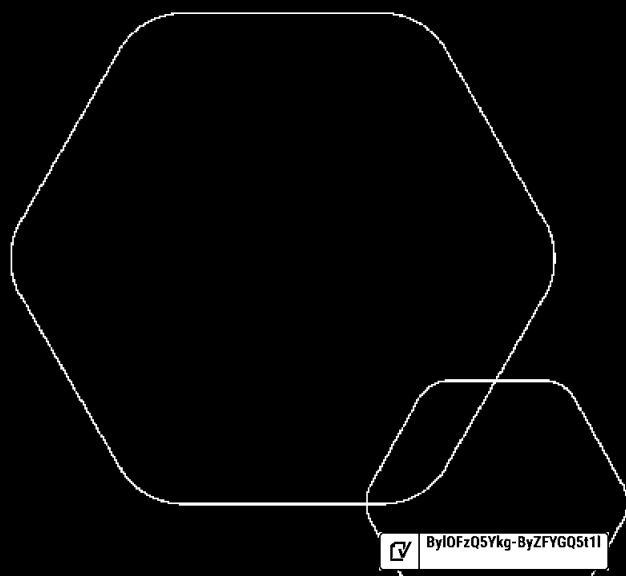
Beholdning av egne aksjer Antall Pålydende Andel av aksjek.




Årsregnskap 2024

Mtg 13 Holding AS

Resultatregnskap
Balanse
Noter til regnskapet



Org.nr.: 919 668 261

 Byl0Fz05Ykg-ByZFYG05t11



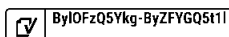
RESULTATREGNSKAP

MTG 13 HOLDING AS

| DRIFTSINNEKTER OG DRIFTSKOSTNADER | Note | 2024 | 2023 |
|--|------|------------------|------------------|
| Leieinntekt | | 670 | 61 504 |
| Sum driftsinntekter | | 670 | 61 504 |
| Annen driftskostnad | | 327 569 | 524 322 |
| Sum driftskostnader | | 327 569 | 524 322 |
| Driftsresultat | | -326 899 | -462 818 |
| FINANSINNEKTER OG FINANSKOSTNADER | | | |
| Inntekt på investering i datterselskap | 2 | 7 502 | 2 300 326 |
| Renteinntekt fra foretak i samme konsern | 2 | 2 077 840 | 2 188 506 |
| Annen renteinntekt | | 673 | 0 |
| Annen finansinntekt | | 0 | 2 688 795 |
| Rentekostnad til foretak i samme konsern | 2 | 90 661 | 58 327 |
| Annen rentekostnad | | 0 | 129 994 |
| Annen finanskostnad | | 0 | 31 628 |
| Resultat av finansposter | | 1 995 355 | 6 957 678 |
| Resultat før skattekostnad | | 1 668 455 | 6 494 860 |
| Skattekostnad på resultat | 3 | 411 556 | 1 428 869 |
| Resultat | | 1 256 899 | 5 065 991 |
| Årsresultat | | 1 256 899 | 5 065 991 |
| OVERFØRINGER | | | |
| Avgitt konsernbidrag | 2 | 1 459 152 | 5 224 090 |
| Avsatt til annen egenkapital | 4 | -202 253 | -158 099 |
| Sum overføringer | | 1 256 899 | 5 065 991 |

MTG 13 HOLDING AS

SIDE 2





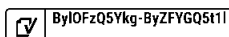
BALANSE

MTG 13 HOLDING AS

| EIENDELER | Note | 2024 | 2023 |
|--------------------------------------|------|-------------------|-------------------|
| ANLEGGSMIDLER | | | |
| FINANSIELLE ANLEGGSMIDLER | | | |
| Investeringer i datterselskap | 5 | 131 636 | 131 636 |
| Lån til foretak i samme konsern | 2 | 30 908 714 | 35 672 962 |
| Andre langsiktige fordringer | 7 | 282 030 | 274 491 |
| Sum finansielle anleggsmidler | | 31 322 380 | 36 079 089 |
| Sum anleggsmidler | | 31 322 380 | 36 079 089 |
| OMLØPSMIDLER | | | |
| FORDRINGER | | | |
| Kundefordringer | | 0 | 217 315 |
| Andre kortsiktige fordringer | 2 | 7 502 | 2 310 151 |
| Sum fordringer | | 7 502 | 2 527 466 |
| Bankinnskudd, kontanter o.l. | | 15 564 | 9 946 |
| Sum omløpsmidler | | 23 066 | 2 537 412 |
| Sum eiendeler | | 31 345 446 | 38 616 500 |

MTG 13 HOLDING AS

SIDE 3





BALANSE

MTG 13 HOLDING AS

| EGENKAPITAL OG GJELD | Note | 2024 | 2023 |
|-----------------------------------|------|-------------------|-------------------|
| INNSKUTT EGENKAPITAL | | | |
| Aksjekapital | 6 | 30 000 | 30 000 |
| Sum innskutt egenkapital | | 30 000 | 30 000 |
| OPPTJENT EGENKAPITAL | | | |
| Annen egenkapital | 4 | 29 202 344 | 29 404 597 |
| Sum opptjent egenkapital | | 29 202 344 | 29 404 597 |
| Sum egenkapital | | 29 232 344 | 29 434 596 |
| GJELD | | | |
| ANNEN LANGSIKTIG GJELD | | | |
| Øvrig langsiktig gjeld | 2 | 161 423 | 2 411 088 |
| Sum annen langsiktig gjeld | | 161 423 | 2 411 088 |
| KORTSIKTIG GJELD | | | |
| Leverandørgjeld | | 76 593 | 72 595 |
| Annen kortsiktig gjeld | 2 | 1 875 087 | 6 698 221 |
| Sum kortsiktig gjeld | | 1 951 680 | 6 770 816 |
| Sum gjeld | | 2 113 103 | 9 181 904 |
| Sum egenkapital og gjeld | | 31 345 446 | 38 616 500 |

Oslo, 12.02.2025
Styret i Mtg 13 Holding AS

Jens Borge-Andersen
styreleder

Helge Rognerud
styremedlem



MTG 13 HOLDING AS

919 668 261

Regnskapsprinsipper

Årsregnskapet er satt opp i samsvar med regnskapsloven og NRS 8 - God regnskapsskikk for små foretak. Vatne Capital AS utarbeider konsernregnskapet, kan fås utlevert Munkedamsveien 62A, 0270 OSLO.

SKATT

Skattekostnaden i resultatregnskapet omfatter både periodens betalbare skatt og endring i utsatt skatt. Utsatt skatt er beregnet med 22 % på grunnlag av de midlertidige forskjeller som eksisterer mellom regnskapsmessige og skattemessige verdier, samt ligningsmessig underskudd til fremføring ved utgangen av regnskapsåret. Skatteøkende og skattereduserende midlertidige forskjeller som reverserer eller kan reverseres i samme periode er utlignet og nettoført.

KLASSIFISERING OG VURDERING AV BALANSEPOSTER

Eiendeler anskaffet til varig eie og bruk klassifiseres som anleggsmidler. Fordringer klassifiseres som anleggsmidler dersom de skal tilbakebetales mer enn ett år etter at fordringen oppstod. Andre eiendeler klassifiseres som omløpsmidler. Langsiktig gjeld er gjeld som forfaller til betaling senere enn ett år etter transaksjonsdagen.

Anleggsmidler er vurdert til anskaffelseskost. Varige anleggsmidler avskrives etter en fornuftig avskrivningsplan. Anleggsmidlene nedskrives til virkelig verdi ved verdifall som ikke forventes å være forbigående. Langsiktig gjeld med unntak av andre avsetninger balanseføres til nominelt beløp på etableringstidspunktet.

KLASSIFISERING OG VURDERING AV OMLØPSMIDLER

Omløpsmidler og kortsiktig gjeld omfatter normalt poster som forfaller til betaling innen ett år etter balansedagen, samt poster som knytter seg til varekretsløpet. Omløpsmidler vurderes til laveste verdi av anskaffelseskost og virkelig verdi.

AKSJER I DATTERSELSKAP

Datterselskap vurderes etter kostmetoden i selskapsregnskapet. Investeringen er vurdert til anskaffelseskost for aksjene med mindre nedskrivning har vært nødvendig. Det er foretatt nedskrivning til virkelig verdi når verdifall skyldes årsaker som ikke kan forventes å være forbigående og det må anses nødvendig etter god regnskapsskikk. Nedskrivninger er reversert når grunnlaget for nedskrivning ikke lenger er til stede.

Utbytte, konsernbidrag og andre utdelinger fra datterselskap er inntektsført samme år som det er avsatt i givers regnskap. Overstiger utbytte / konsernbidraget andelen av opptjent resultat etter anskaffelsestidspunktet, representerer den overskytende del tilbakebetaling av investert kapital, og utdelingene er fratrukket investeringens verdi i balansen til morselskapet.

FORDRINGER

Kundefordringer og andre fordringer oppføres til pålydende etter fradrag for avsetning til forventet tap. Avsetning til tap gjøres på grunnlag av en individuell vurdering av de enkelte fordringene.

ENDRING AV REGNSKAPSPRINSIPP

Selskapet har ikke endret regnskapsprinsipp fra 2023 til 2024.



MTG 13 HOLDING AS

919 668 261

Note 1 Lønnskostnader

Mtg 13 Holding AS har ikke hatt lønns- eller personalkostnader i 2024 og det foreligger heller ingen slike forpliktelser.

Note 2 Mellomværende med selskap i samme konsern

| | 2024 | 2023 |
|---------------------------------|-------------------|-------------------|
| Fordringer | | |
| Lån til foretak i samme konsern | 30 908 714 | 35 672 962 |
| Mottatt konsernbidrag | 7 502 | 2 300 326 |
| Sum | 30 916 216 | 37 973 288 |
| Gjeld | | |
| Lån fra foretak i samme konsern | 161 423 | 2 411 088 |
| Avgitt konsernbidrag | 1 870 708 | 6 697 551 |
| Sum | 2 032 131 | 9 108 639 |

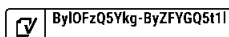
Mellomværende og lån i konsernforhold renteberegnes til markedsvilkår. Det er ikke avtalt nedbetalingstid på mellomværende.

Note 3 Skatt

| Årets skattekostnad | 2024 | 2023 |
|--|----------------|------------------|
| Resultatført skatt på ordinært resultat: | | |
| Betalbar skatt | 411 556 | 1 473 461 |
| Endring i utsatt skattefordel | 0 | -44 592 |
| Skattekostnad ordinært resultat | 411 556 | 1 428 869 |
| Skattepliktig inntekt: | | |
| Resultat før skatt | 1 668 455 | 6 494 860 |
| Permanente forskjeller | 0 | 0 |
| Endring i midlertidige forskjeller | 202 253 | 202 691 |
| Avgitt konsernbidrag | -1 870 708 | -6 697 551 |
| Skattepliktig inntekt | 0 | 0 |
| Betalbar skatt i balansen: | | |
| Betalbar skatt på årets resultat | 409 905 | 967 390 |
| Betalbar skatt på avgitt konsernbidrag | -411 556 | -1 473 461 |
| Betalbar skatt på mottatt konsernbidrag | 1 650 | 506 072 |
| Sum betalbar skatt i balansen | 0 | 0 |

I henhold til God regnskapsskikk for små foretak balanseføres ikke utsatt skattefordel

Side 6

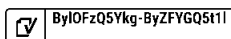




MTG 13 HOLDING AS

919 668 261

Side 7





MTG 13 HOLDING AS

919 668 261

Note 4 Egenkapital

| | Aksjekapital | Annen egenkapital | Sum egenkapital |
|----------------------|---------------|-------------------|-------------------|
| Pr. 31.12.2023 | 30 000 | 29 404 597 | 29 434 596 |
| Årets resultat | | 1 256 899 | 1 256 899 |
| Konsernbidrag avgitt | | -1 459 152 | -1 459 152 |
| Pr 31.12.2024 | 30 000 | 29 202 344 | 29 232 344 |

Note 5 Aksjer og andeler i samme konsern

| | Anskaffelseskost | Balanseført verdi |
|----------------------------------|------------------|-------------------|
| Finansielle anleggsmidler | | |
| Aksjer i MTG 13 Næring AS | 131 636 | 131 636 |
| Sum | 131 636 | 131 636 |

Note 6 Aksjonærer

AKSJEKAPITALEN I MTG 13 HOLDING AS PR. 31.12 BESTÅR AV:

| | Antall | Pålydende | Bokført |
|-----------------|--------------|-----------|---------------|
| Ordinære aksjer | 1 000 | 30,0 | 30 000 |
| Sum | 1 000 | | 30 000 |

EIERSTRUKTUR

De største aksjonærene i % pr. 31.12 var:

| | Ordinære | Eierandel | Stemmeandel |
|-------------------|----------|-----------|-------------|
| VATNE PROPERTY AS | 1 000 | 100,0 | 100,0 |

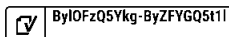
Selskapet har kun en aksjeklasse og alle aksjene har lik stemmerett.

Vatne Capital AS utarbeider konsernregnskapet, kan fås utlevert Munkedamsveien 62 A, 0270 OSLO

Note 7 Lån og sikkerhetsstillelse til medlemmer av styrende organer

Det har ikke vært lån eller sikkerhetsstillelse til ledende personer.

Side 8





COMPLETED BY ALL:
12.02.2025 15:27

SENT BY OWNER:
Lena Norborg · 12.02.2025 14:30

DOCUMENT ID:
ByZFYGQ5t1I

ENVELOPE ID:
BylOfzQ5Ykg-ByZFYGQ5t1I

Document history

DOCUMENT NAME:
Mtg 13 Holding AS - årsregnskap og noter 2024.pdf
8 pages

ALL ATTACHMENTS APPROVED:
Mtg 13 Holding AS - årsregnskap og noter 2024.pdf-pAdES-rJ8ozXqK1I.pdf
Mtg 13 Holding AS - årsregnskap og noter 2024.pdf-pAdES-Skr7NXqtye.pdf

Activity log

| RECIPIENT | ACTION* | TIMESTAMP (CET) | METHOD | DETAILS |
|---|-------------------------|--------------------------------------|------------|---|
| Jens Borge-Andersen jba@vatnecapital.com | Signed Authenticated | 12.02.2025 14:38 12.02.2025 14:38 | eID Low | Norwegian BankID (DOB: 74/06/14) IP: 195.0.135.233 |
| Helge Rognerud hr@vatnecapital.com | Signed Authenticated | 12.02.2025 15:27 12.02.2025 15:26 | eID Low | Norwegian BankID (DOB: 74/01/20) IP: 195.0.135.233 |

* Action describes both the signing and authentication performed by each recipient. Authentication refers to the ID method used to access the document.

Custom events

No custom events related to this document

Verified ensures that the document has been signed according to the method stated above.
Copies of signed documents are securely stored by Verified.

To review the signature validity, please open this PDF using Adobe Reader.



GDPR
compliant



eIDAS
standard



PAdES
sealed



RSM Norge AS

Ruseløkkveien 30, 0251 Oslo
Pb 1312 Vika, 0112 Oslo
Org.nr: 982 316 588 MVA

T +47 23 11 42 00

F +47 23 11 42 01

www.rsmnorge.no

Til generalforsamlingen i MTG 13 Holding AS

Uavhengig revisors beretning

Konklusjon

Vi har revidert årsregnskapet for MTG 13 Holding AS som viser et overskudd på NOK 1 256 899. Årsregnskapet består av balanse per 31. desember 2024, resultatregnskap for regnskapsåret avsluttet per denne datoen og noter til årsregnskapet, herunder et sammendrag av viktige regnskapsprinsipper.

Etter vår mening

- oppfyller årsregnskapet gjeldende lovkrav, og
- gir årsregnskapet et rettviseende bilde av selskapets finansielle stilling per 31. desember 2024, og av dets resultater for regnskapsåret avsluttet per denne datoen i samsvar med regnskapslovens regler og god regnskapsskikk i Norge.

Grunnlag for konklusjonen

Vi har gjennomført revisjonen i samsvar med International Standards on Auditing (ISA-ene). Våre oppgaver og plikter i henhold til disse standardene er beskrevet nedenfor under *Revisors oppgaver og plikter ved revisjonen av årsregnskapet*. Vi er uavhengige av selskapet i samsvar med kravene i relevante lover og forskrifter i Norge og International Code of Ethics for Professional Accountants (inkludert internasjonale uavhengighetsstandarder) utstedt av International Ethics Standards Board for Accountants (IESBA-reglene), og vi har overholdt våre øvrige etiske forpliktelser i samsvar med disse kravene. Innhentet revisjonsbevis er etter vår vurdering tilstrekkelig og hensiktsmessig som grunnlag for vår konklusjon.

Styrets ansvar for årsregnskapet

Styret (ledelsen) er ansvarlig for å utarbeide årsregnskapet og for at det gir et rettviseende bilde i samsvar med regnskapslovens regler og god regnskapsskikk i Norge. Ledelsen er også ansvarlig for slik internkontroll som den finner nødvendig for å kunne utarbeide et regnskap som ikke inneholder vesentlig feilinformasjon, verken som følge av misligheter eller utilsiktede feil.

Ved utarbeidelsen av årsregnskapet må ledelsen ta standpunkt til selskapets evne til fortsatt drift og opplyse om forhold av betydning for fortsatt drift. Forutsetningen om fortsatt drift skal legges til grunn for årsregnskapet så lenge det ikke er sannsynlig at virksomheten vil bli avviklet.

Revisors oppgaver og plikter ved revisjonen av årsregnskapet

Vårt mål er å oppnå betryggende sikkerhet for at årsregnskapet som helhet ikke inneholder vesentlig feilinformasjon, verken som følge av misligheter eller utilsiktede feil, og å avgi en revisjonsberetning som inneholder vår konklusjon. Betryggende sikkerhet er en høy grad av sikkerhet, men ingen garanti for at en revisjon utført i samsvar med ISA-ene, alltid vil avdekke vesentlig feilinformasjon. Feilinformasjon kan oppstå som følge av misligheter eller utilsiktede feil. Feilinformasjon er å anse som vesentlig dersom den enkeltvis eller samlet med rimelighet kan forventes å påvirke de økonomiske beslutningene som brukerne foretar på grunnlag av årsregnskapet.

THE POWER OF BEING UNDERSTOOD ASSURANCE | TAX | CONSULTING

RSM Norge AS (organisasjonsnummer 982316588), RSM Advokatfirma AS (organisasjonsnummer 914095573),
RSM Norge Kompetanse AS (organisasjonsnummer 925107492).

RSM Norge AS er medlem av RSM-nettverket og driver under navnet RSM. RSM er foretreatningsnavnet som brukes av medlemmene i RSM-nettverket. RSM Advokatfirma AS og RSM Norge Kompetanse AS er selskaper tilknyttet RSM Norge AS.

Hvert medlem i RSM-nettverket er et selvstendig revisjons- og rådgivningsfirma med uavhengig virksomhet. RSM-nettverket er ikke selv en egen juridisk person av noen form i noen jurisdiksjon.



Revisors beretning 2024 for MTG 13 Holding AS



For videre beskrivelse av revisors oppgaver og plikter vises det til:
<https://revisorforeningen.no/revisjonsberetninger>

Oslo, 13. februar 2025
RSM Norge AS

Erik Olsen
Statsautorisert revisor
(elektronisk signert)

Penneo Dokumentnøkkel: 2GX3P-HPK9VH-V2C2X-YQKC4-LEHT7-8NZBP



PENNEO

Signaturene i dette dokumentet er juridisk bindende. Dokument signert med "Penneo™ - sikker digital signatur". De signerende parter sin identitet er registrert, og er listet nedenfor.

"Med min signatur bekrefter jeg alle datoer og innholdet i dette dokument."

Olsen, Erik

Statsautorisert revisor

På vegne av: RSM Norge AS

Serienummer: no_bankid:9578-5998-4-904748

IP: 188.95.xxx.xxx

2025-02-13 07:29:30 UTC



Penneo Dokumentnøkkel: 2GX3P-HPK9H-V2C2X-YQKC4-LEHT7-8NZBP

Dette dokumentet er signert digitalt via **Penneo.com**. De signerte dataene er validert ved hjelp av den matematiske hashverdien av det originale dokumentet. All kryptografisk bevisføring er innebygd i denne PDF-en for fremtidig validering.

Dette dokumentet er forseglest med et kvalifisert elektronisk segl ved bruk av et sertifikat og et tidsstempel fra en kvalifisert tilstjenesteleverandør.

Slik kan du bekrefte at dokumentet er originalt

Når du åpner dokumentet i Adobe Reader, kan du se at det er sertifisert av **Penneo A/S**. Dette beviser at innholdet i dokumentet ikke har blitt endret siden tidspunktet for signeringen. Bevis for de individuelle signatørens digitale signaturer er vedlagt dokumentet.

Du kan bekrefte de kryptografiske bevisene ved hjelp av Penneos validator, <https://penneo.com/validator>, eller andre valideringsverktøy for digitale signaturer.