



ÅRSREGNSKAPET FOR REGNSKAPSÅRET 2023 - GENERELL INFORMASJON

Enheten

Organisasjonsnummer: 919 018 011
Organisasjonsform: Aksjeselskap
Foretaksnavn: OSP AS
Forretningsadresse: Holtveien 33C
1177 OSLO

Regnskapsår

Årsregnskapets periode: 01.01.2023 - 31.12.2023

Konsern

Morselskap i konsern: Nei

Regnskapsregler

Regler for små foretak benyttet: Ja
Benyttet ved utarbeidelsen av årsregnskapet til selskapet: Regnskapslovens alminnelige regler

Årsregnskapet fastsatt av kompetent organ

Bekreftet av representant for selskapet: Per Gunnar Gulliksen
Dato for fastsettelse av årsregnskapet: 24.05.2024

Grunnlag for avgivelse

År 2023: Årsregnskapet er elektronisk innlevert
År 2022: Tall er hentet fra elektronisk innlevert årsregnskap fra 2023

Det er ikke krav til at årsregnskapet m.v. som sendes til Regnskapsregisteret er undertegnet. Kontrollen på at dette er utført ligger hos revisor/enhetens øverste organ. Sikkerheten ivaretas ved at innsender har rolle/rettighet for innsending av årsregnskapet via Altinn, og ved at det bekreftes at årsregnskapet er fastsatt av kompetent organ.

Brønnøysundregistrene, 06.07.2025



Resultatregnskap

Beløp i: NOK	Note	2023	2022
RESULTATREGNSKAP			
Inntekter			
Salgsinntekt		330 000	319 200
Sum inntekter		330 000	319 200
Kostnader			
Lønnskostnad	1		
Annen driftskostnad		19 698	155 513
Sum kostnader		19 698	155 513
Driftsresultat		310 302	163 687
Finansinntekter og finanskostnader			
Annen renteinntekt		416	21 998
Annen finansinntekt			208 900
Sum finansinntekter		416	230 898
Verdireduksjon markedsbaserte omløpsmidler		350 539	427 494
Annen rentekostnad		821	
Annen finanskostnad		741 752	11 479
Sum finanskostnader		1 093 112	438 973
Netto finans		-1 092 696	-208 075
Ordinært resultat før skattekostnad		-782 394	-44 388
Skattekostnad på resultat	2		63 948
Ordinært resultat etter skattekostnad		-782 394	-108 336
Årsresultat	3	-782 394	-108 336
Årsresultat etter minoritetsinteresser		-782 394	-108 336
Totalresultat		-782 394	-108 336
Overføringer og disponeringer			
Ordinært utbytte			1 085 000



Resultatregnskap

Beløp i: NOK	Note	2023	2022
Avsatt til annen egenkapital		-782 394	-1 193 336
Sum overføringer og disponeringer		-782 394	-108 336



Balanse

Beløp i: NOK	Note	2023	2022
BALANSE - EIENDELER			
Anleggsmidler			
Immaterielle eiendeler			
Utsatt skattefordel	2		
Finansielle anleggsmidler			
Investeringer i aksjer og andeler		34 057	1 052 131
Sum finansielle anleggsmidler		34 057	1 052 131
Sum anleggsmidler		34 057	1 052 131
Omløpsmidler			
Varer			
Fordringer			
Andre kortsiktige fordringer		101 479	123 525
Sum fordringer		101 479	123 525
Investeringer			
Markedsbaserte aksjer		195 146	248 396
Sum investeringer		195 146	248 396
Bankinnskudd, kontanter og lignende			
Bankinnskudd, kontanter o.l.		350 304	132 302
Sum bankinnskudd, kontanter og lignende		350 304	132 302
Sum omløpsmidler		646 929	504 223
SUM EIENDELER		680 986	1 556 354
BALANSE - EGENKAPITAL OG GJELD			
Egenkapital			
Innskutt egenkapital			
Aksjekapital	4	45 000	45 000



Balanse

Beløp i: NOK	Note	2023	2022
Beholdning av egne aksjer	4		
Annen innskutt egenkapital		-12 924	-12 924
Sum innskutt egenkapital		32 076	32 076
Opptjent egenkapital			
Annen egenkapital		648 910	1 431 304
Sum opptjent egenkapital		648 910	1 431 304
Sum egenkapital	3	680 986	1 463 380
Gjeld			
Langsiktig gjeld			
Utsatt skatt	2		
Annen langsiktig gjeld			
Sum langsiktig gjeld		0	0
Kortsiktig gjeld			
Betalbar skatt	2		63 948
Skyldig offentlige avgifter			29 026
Sum kortsiktig gjeld			92 974
Sum gjeld		0	92 974
SUM EGENKAPITAL OG GJELD		680 986	1 556 354



Brønnøysundregistrene

ÅRSREGNSKAP FOR REGNSKAPSÅRET 2023 - GENERELL INFORMASJON

Journalnummer: 2024 453945

Enheten

Organisasjonsnummer: 919 018 011
Organisasjonsform: Aksjeselskap
Foretaksnavn: OSP AS
Forretningsadresse: Holtveien 33C
1177 OSLO

Regnskapsår

Årsregnskapets periode: 01.01.2023 - 31.12.2023

Konsern

Morselskap i konsern: Nei

Regnskapsregler

Regler for små foretak benyttet: Ja
Benyttet ved utarbeidelsen av
årsregnskapet til selskapet: Regnskapslovens alminnelige regler

Årsregnskapet fastsatt av kompetent organ

Bekreftet av representant for selskapet: Per Gunnar Gulliksen
Dato for fastsettelse av årsregnskapet: 24.05.2024

Revisjon

Selskapet har besluttet at årsregnskapet
ikke skal revideres: Ja

Grunnlag for avgivelse

År 2023: Årsregnskap er elektronisk innlevert.
År 2022: Tall er hentet fra elektronisk innlevert årsregnskap fra 2023.

Det er ikke krav til at årsregnskapet m.v. som sendes til Regnskapsregisteret er undertegnet. Kontrollen på at dette er utført ligger hos revisor/enhetens øverste organ. Sikkerheten ivaretas ved at innsender har rolle/rettighet for innsending av årsregnskapet via Altinn, og ved at det bekreftes at årsregnskapet er fastsatt av kompetent organ.

Brønnøysundregistrene, 29.05.2024



Organisasjonsnr: 919 018 011
OSP AS

RESULTATREGNSKAP

Beløp i: NOK	Note	2023	2022
RESULTATREGNSKAP			
Inntekter			
Salgsinntekt		330 000	319 200
Sum inntekter		330 000	319 200
Kostnader			
Lønnskostnad	1		
Annen driftskostnad		19 698	155 513
Sum kostnader		19 698	155 513
Driftsresultat		310 302	163 687
Finansinntekter og finanskostnader			
Annen renteinntekt		416	21 998
Annen finansinntekt			208 900
Sum finansinntekter		416	230 898
Verdireduksjon markedsbaserte omløpsmidler		350 539	427 494
Annen rentekostnad		821	
Annen finanskostnad		741 752	11 479
Sum finanskostnader		1 093 112	438 973
Netto finans		-1 092 696	-208 075
Ordinært resultat før skattekostnad		-782 394	-44 388
Skattekostnad på resultat	2		63 948
Ordinært resultat etter skattekostnad		-782 394	-108 336
Årsresultat	3	-782 394	-108 336
Årsresultat etter minoritetsinteresser		-782 394	-108 336
Totalresultat		-782 394	-108 336
Overføringer og disponeringer			
Ordinært utbytte			1 085 000
Avsatt til annen egenkapital		-782 394	-1 193 336
Sum overføringer og disponeringer		-782 394	-108 336



Organisasjonsnr: 919 018 011
OSP AS

BALANSE

Beløp i: NOK Note 2023 2022

BALANSE - EIENDELER

Anleggsmidler

Immaterielle eiendeler

Utsatt skattefordel 2

Finansielle anleggsmidler

Investeringer i aksjer og andeler

34 057 1 052 131

Sum finansielle anleggsmidler

34 057 1 052 131

Sum anleggsmidler

34 057 1 052 131

Omløpsmidler

Varer

Fordringer

Andre kortsiktige fordringer

101 479 123 525

Sum fordringer

101 479 123 525

Investeringer

Markedsbaserte aksjer

195 146 248 396

Sum investeringer

195 146 248 396

Bankinnskudd, kontanter og lignende

Bankinnskudd, kontanter o. l.

350 304 132 302

Sum bankinnskudd,

kontanter og lignende

350 304 132 302

Sum omløpsmidler

646 929 504 223

SUM EIENDELER

680 986 1 556 354

BALANSE - EGENKAPITAL OG GJELD

Egenkapital

Innskutt egenkapital

Aksjekapital 4

45 000 45 000

Beholdning av egne aksjer 4

Annen innskutt egenkapital

-12 924 -12 924

Sum innskutt egenkapital

32 076 32 076

Opptjent egenkapital

Annen egenkapital

648 910 1 431 304



Sum opptjent egenkapital		648 910	1 431 304
Sum egenkapital	3	680 986	1 463 380
Gjeld			
Langsiktig gjeld			
Utsatt skatt	2		
Annen langsiktig gjeld			
Sum langsiktig gjeld		0	0
Kortsiktig gjeld			
Betalbar skatt	2		63 948
Skyldig offentlige avgifter			29 026
Sum kortsiktig gjeld			92 974
Sum gjeld		0	92 974
SUM EGENKAPITAL OG GJELD		680 986	1 556 354



Organisasjonsnr: 919 018 011
OSP AS

NOTEOPPLYSNINGER - SELSKAP - alle poster oppgitt i hele tall

Note

Antall årsverk i regnskapsåret
0.00

Sum Beløp

Balanseført verdi 31.12. Varige driftsmidler Immaterielle eiend.

Konsernregnskap

Morselskapet sitt navn

Forretningskontor for morselskapet

Begrunnelse for at datterselskap er utelatt fra konsolideringen

Samlet beløp - tilknyttet selskap Årets Fjorårets


Samlet beløp - foretak i samme konsern Årets Fjorårets

Samlet beløp - foretak i samme konsern Årets Fjorårets

Samlet beløp - felles kontrollert virksomhet Årets Fjorårets

Pantstillelse Beløp


Beholdning av egne aksjer Antall Pålydende Andel av aksjek.



RESULTATREGNSKAP

OSP AS

DRIFTSINNEKTER OG DRIFTSKOSTNADER	Note	2023	2022
Salgsinntekt		330 000	319 200
Sum driftsinntekter		330 000	319 200
Annen driftskostnad		19 698	155 513
Sum driftskostnader		19 698	155 513
Driftsresultat		310 302	163 687
FINANSINNEKTER OG FINANSKOSTNADER			
Annen renteinntekt		416	21 998
Annen finansinntekt		0	208 900
Verdireduksjon markedsbaserte omløpsmidler		350 539	427 494
Annen rentekostnad		821	0
Annen finanskostnad		741 752	11 479
Resultat av finansposter		-1 092 696	-208 075
Resultat før skattekostnad		-782 394	-44 388
Skattekostnad på resultat	2	0	63 948
Årsresultat	3	-782 394	-108 336
OVERFØRINGER			
Avsatt til utbytte		0	1 085 000
Avsatt til annen egenkapital		-782 394	-1 193 336
Sum overføringer		-782 394	-108 336




BALANSE

OSP AS

EIENDELER	Note	2023	2022
ANLEGGSMIDLER			
IMMATERIELLE EIENDELER			
VARIGE DRIFTSMIDLER			
FINANSIELLE ANLEGGSMIDLER			
Investeringer i aksjer og andeler		34 057	1 052 131
Sum finansielle anleggsmidler		34 057	1 052 131
Sum anleggsmidler		34 057	1 052 131
OMLØPSMIDLER			
FORDRINGER			
Andre kortsiktige fordringer		101 479	123 525
Sum fordringer		101 479	123 525
INVESTERINGER			
Markedsbaserte aksjer		195 146	248 396
Sum investeringer		195 146	248 396
Bankinnskudd, kontanter o.l.		350 304	132 302
Sum omløpsmidler		646 929	504 223
Sum eiendeler		680 986	1 556 354

OSP AS

SIDE 2



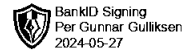
BALANSE

OSP AS

EGENKAPITAL OG GJELD	Note	2023	2022
EGENKAPITAL			
INNSKUTT EGENKAPITAL			
Aksjekapital	4	45 000	45 000
Annen innskutt egenkapital		-12 924	-12 924
Sum innskutt egenkapital		32 076	32 076
OPPTJENT EGENKAPITAL			
Annen egenkapital		648 910	1 431 304
Sum opptjent egenkapital		648 910	1 431 304
Sum egenkapital	3	680 986	1 463 380
GJELD			
AVSETNING FOR FORPLIKTELSER			
ANNEN LANGSIKTIG GJELD			
KORTSIKTIG GJELD			
Betalbar skatt	2	0	63 948
Skyldig offentlige avgifter		0	29 026
Sum kortsiktig gjeld		0	92 974
Sum gjeld		0	92 974
Sum egenkapital og gjeld		680 986	1 556 354

Oslo, 24.05.2024
Styret i Osp AS

Per Gunnar Gulliksen
styreleder



Regnskapsprinsipper

Årsregnskapet er satt opp i samsvar med regnskapsloven og NRS 8 - God regnskapsskikk for små foretak.

DRIFTSINNTEKTER

Inntektsføring ved salg av varer skjer på leveringstidspunktet. Tjenester inntektsføres etter hvert som de leveres.

SKATT


Skattekostnaden i resultatregnskapet omfatter både periodens betalbare skatt og endring i utsatt skatt. Utsatt skatt er beregnet med 22 % på grunnlag av de midlertidige forskjeller som eksisterer mellom regnskapsmessige og skattemessige verdier, samt ligningsmessig underskudd til fremføring ved utgangen av regnskapsåret. Skatteøkende og skattereduserende midlertidige forskjeller som reverserer eller kan reverseres i samme periode er utlignet og nettoført.

KLASSIFISERING OG VURDERING AV OMLØPSMIDLER

Omløpsmidler og kortsiktig gjeld omfatter normalt poster som forfaller til betaling innen ett år etter balansedagen, samt poster som knytter seg til varekretsløpet. Omløpsmidler vurderes til laveste verdi av anskaffelseskost og virkelig verdi.

FORDRINGER

Kundefordringer og andre fordringer oppføres til pålydende etter fradrag for avsetning til forventet tap. Avsetning til tap gjøres på grunnlag av en individuell vurdering av de enkelte fordringene.



Note 1 Lønnskostnader

Osp AS har ikke hatt lønns- eller personalkostnader i 2023 og det foreligger heller ingen slike forpliktelser.

Note 2 Skatt

Årets skattekostnad	2023	2022
Resultatført skatt på ordinært resultat:		
Betalbar skatt	0	63 948
Endring i utsatt skattefordel	0	0
Skattekostnad ordinært resultat	0	63 948
Skattepliktig inntekt:		
Resultat før skatt	-782 394	-44 388
Permanente forskjeller	1 093 059	230 073
Endring i midlertidige forskjeller	-749 031	124 314
Skattepliktig inntekt	-438 366	309 999
Betalbar skatt i balansen:		
Betalbar skatt på årets resultat	0	63 948
Sum betalbar skatt i balansen	0	63 948

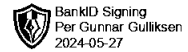
Skatteeffekten av midlertidige forskjeller og underskudd til fremføring som har gitt opphav til utsatt skatt og utsatte skattefordeler, spesifisert på typer av midlertidige forskjeller

	2023	2022	Endring
Fordringer	0	-749 031	-749 031
Sum	0	-749 031	-749 031
Akkumulert fremførbart underskudd	-438 366	0	438 366
Inngår ikke i beregningen av utsatt skatt	438 366	749 031	310 665
Utsatt skattefordel (22 %)	0	0	0

I henhold til God regnskapsskikk for små foretak balanseføres ikke utsatt skattefordel.

Note 3 Egenkapital

	Aksjekapital	Overkurs	Annen innskutt egenkapital	Annen egenkapital	Sum egenkapital
Pr. 31.12.2022	45 000	0	-12 924	1 431 304	1 463 380
Årets resultat				-782 394	-782 394
Pr 31.12.2023	45 000	0	-12 924	648 910	680 986



Note 4 Aksjonærer

AKSJEKAPITALEN I OSP AS PR. 31.12 BESTÅR AV:

	Antall	Pålydende	Bokført
Ordinære aksjer	30 000	1,5	45 000
Sum	30 000		45 000

EIERSTRUKTUR

De største aksjonærene i % pr. 31.12 var:

	Ordinære	Eierandel	Stemmeandel
Per Gunnar Gulliksen	30 000	100,0	100,0

AKSJER EIET AV MEDLEMMER I STYRET OG DAGLIG LEDER:

Navn	Verv	Ordinære
Per Gunnar Gulliksen	styreleder	30 000
Totalt antall aksjer		30 000