



ÅRSREGNSKAPET FOR REGNSKAPSÅRET 2021 - GENERELL INFORMASJON

Enheten

Organisasjonsnummer: 997 972 244
Organisasjonsform: Aksjeselskap
Foretaksnavn: METALL INDUSTRI INVEST AS
Forretningsadresse: Orstadvegen 114
4353 KLEPP STASJON

Regnskapsår

Årsregnskapets periode: 01.01.2021 - 31.12.2021

Konsern

Mørselskap i konsern: Ja
Konsernregnskap lagt ved: Ja

Regnskapsregler

Regler for små foretak benyttet: Nei
Benyttet ved utarbeidelsen av årsregnskapet til selskapet: Regnskapslovens alminnelige regler
Benyttet ved utarbeidelsen av årsregnskapet til konsernet: Regnskapslovens alminnelige regler

Årsregnskapet fastsatt av kompetent organ

Bekreftet av representant for selskapet: Roald Aas
Dato for fastsettelse av årsregnskapet: 23.03.2022

Grunnlag for avgivelse

År 2021: Årsregnskapet er elektronisk innlevert
År 2020: Tall er hentet fra elektronisk innlevert årsregnskap fra 2021

Det er ikke krav til at årsregnskapet m.v. som sendes til Regnskapsregisteret er undertegnet. Kontrollen på at dette er utført ligger hos revisor/enhetens øverste organ. Sikkerheten ivaretas ved at innsender har rolle/rettighet for innsending av årsregnskapet via Altinn, og ved at det bekreftes at årsregnskapet er fastsatt av kompetent organ.

Brønnøysundregistrene, 14.07.2023



Resultatregnskap

Beløp i: NOK	Note	2021	2020
RESULTATREGNSKAP			
Inntekter			
Salgsinntekt		2 834 612	2 548 811
Sum inntekter		2 834 612	2 548 811
Kostnader			
Lønnskostnad	12	1 869 486	1 915 396
Avskrivning på varige driftsmidler og immaterielle eiendeler	3	97 140	67 200
Annen driftskostnad	2, 12	1 074 643	542 755
Sum kostnader		3 041 269	2 525 351
Driftsresultat		-206 657	23 460
Finansinntekter og finanskostnader			
Inntekt på investering i datterselskap og tilknyttet selskap	4	22 665 437	10 377 567
Annen renteinntekt		15 906	14 644
Sum finansinntekter		22 681 343	10 392 211
Rentekostnad til foretak i samme konsern		359 337	350 988
Annen rentekostnad			445
Sum finanskostnader		359 337	351 433
Netto finans		22 322 006	10 040 778
Ordinært resultat før skattekostnad		22 115 349	10 064 238
Skattekostnad på ordinært resultat	9	3 495 700	2 214 231
Ordinært resultat etter skattekostnad		18 619 649	7 850 007
Årsresultat		18 619 649	7 850 007
Overføringer og disponeringer			
Ordinært utbytte		4 000 000	3 000 000
Tilleggsutbytte		15 000 000	
Overføringer til/fra annen egenkapital		-380 351	4 850 007
Sum overføringer og disponeringer		18 619 649	7 850 007



Balanse

Beløp i: NOK	Note	2021	2020
BALANSE - EIENDELER			
Anleggsmidler			
Immaterielle eiendeler			
Varige driftsmidler			
Driftsløsøre, inventar, verktøy, kontormaskiner og lignende	3	250 122	91 830
Sum varige driftsmidler		250 122	91 830
Finansielle anleggsmidler			
Investering i datterselskap	4	22 606 859	28 907 039
Investeringer i tilknyttet selskap	4	3 267 000	3 630 000
Investeringer i aksjer og andeler	5	4 297 372	2 297 192
Sum finansielle anleggsmidler		30 171 231	34 834 231
Sum anleggsmidler		30 421 353	34 926 061
Omløpsmidler			
Varer			
Fordringer			
Kundefordringer	7	109 993	2 550
Konsernfordringer		19 692 842	12 135 297
Sum fordringer		19 802 835	12 137 847
Bankinnskudd, kontanter og lignende			
Bankinnskudd, kontanter og lignende	8	16 108 325	3 225 155
Sum bankinnskudd, kontanter og lignende		16 108 325	3 225 155
Sum omløpsmidler		35 911 160	15 363 002
SUM EIENDELER		66 332 513	50 289 063

BALANSE - EGENKAPITAL OG GJELD

Egenkapital



Balanse

Beløp i: NOK	Note	2021	2020
Innskutt egenkapital			
Selskapskapital	1	2 538 209	2 538 209
Overkurs	1	7 567 036	7 567 036
Sum innskutt egenkapital		10 105 245	10 105 245
Opptjent egenkapital			
Annen egenkapital	1	24 013 250	24 393 601
Sum opptjent egenkapital		24 013 250	24 393 601
Sum egenkapital		34 118 495	34 498 846
Gjeld			
Langsiktig gjeld			
Utsatt skatt	9	2 354	1 317
Sum avsetninger for forpliktelser		2 354	1 317
Annen langsiktig gjeld			
Sum langsiktig gjeld		2 354	1 317
Kortsiktig gjeld			
Leverandørgjeld		61 851	17 174
Betalbar skatt	9	3 478 878	2 184 308
Skyldige offentlige avgifter		165 425	206 796
Utbytte		19 000 000	3 000 000
Kortsiktig konserngjeld		9 342 754	9 481 317
Annen kortsiktig gjeld		162 756	899 305
Sum kortsiktig gjeld		32 211 664	15 788 900
Sum gjeld		32 214 018	15 790 217
SUM EGENKAPITAL OG GJELD		66 332 513	50 289 063



Konsernets resultatregnskap

Beløp i: NOK	Note	2021	2020
RESULTATREGNSKAP			
Inntekter			
Salgsinntekt		128 539 453	102 496 991
Annen driftsinntekt	3	8 261 481	45 000
Sum inntekter		136 800 934	102 541 991
Kostnader			
Varekostnad		41 350 372	29 099 616
Lønnskostnad	12	49 209 113	46 955 951
Avskrivning på varige driftsmidler og immaterielle eiendeler	3	2 672 915	2 848 067
Annen driftskostnad	2, 12	16 327 592	14 936 809
Sum kostnader		109 559 992	93 840 443
Driftsresultat		27 240 942	8 701 548
Finansinntekter og finanskostnader			
Inntekt på investering i datterselskap og tilknyttet selskap	4	1 174 751	0
Annen renteinntekt		17 833	19 660
Annen finansinntekt		39 036	71 854
Sum finansinntekter		1 231 620	91 514
Annen rentekostnad	11	831 720	871 575
Annen finanskostnad		37 370	125 111
Sum finanskostnader		869 090	996 686
Netto finans		362 530	-905 172
Ordinært resultat før skattekostnad		27 603 472	7 796 376
Skattekostnad på ordinært resultat	9	4 120 310	1 711 786
Ordinært resultat etter skattekostnad		23 483 162	6 084 590
Årsresultat		23 483 162	6 084 590
Minoritetsinteresser		904 155	-168 408
Årsresultat etter minoritetsinteresser		22 579 007	6 252 998



Konsernets balanse

Beløp i: NOK	Note	2021	2020
BALANSE - EIENDELER			
Anleggsmidler			
Immaterielle eiendeler			
Utsatt skattefordel	9	1 316 535	1 270 010
Sum immaterielle eiendeler		1 316 535	1 270 010
Varige driftsmidler			
Tomter, bygninger og annen fast eiendom	3, 11	12 086 032	16 078 046
Maskiner og anlegg	3, 11	2 654 642	3 154 718
Driftsløsøre, inventar, verktøy, kontormaskiner og lignende	3, 11	1 340 576	815 652
Sum varige driftsmidler		16 081 250	20 048 416
Finansielle anleggsmidler			
Investeringer i tilknyttet selskap	4	190 554	13 236
Lån til tilknyttet selskap og felles kontrollert virksomhet		437 000	0
Investeringer i aksjer og andeler	5	4 325 322	2 325 142
Sum finansielle anleggsmidler		4 952 876	2 338 378
Sum anleggsmidler		22 350 661	23 656 804
Omløpsmidler			
Varer			
Varer	6, 11	2 795 857	2 394 023
Sum varer		2 795 857	2 394 023
Fordringer			
Kundefordringer	7, 11	28 145 268	20 430 823
Andre fordringer	9	296 080	683 563
Sum fordringer		28 441 348	21 114 386
Bankinnskudd, kontanter og lignende			
Bankinnskudd, kontanter og lignende	8	39 127 928	24 831 121
Sum bankinnskudd, kontanter og lignende		39 127 928	24 831 121
Sum omløpsmidler		70 365 133	48 339 530



Konsernets balanse

Beløp i: NOK	Note	2021	2020
SUM EIENDELER		92 715 794	71 996 334
BALANSE - EGENKAPITAL OG GJELD			
Egenkapital			
Innskutt egenkapital			
Selskapskapital	1	2 538 209	2 538 209
Overkurs	1	7 567 036	7 567 036
Sum innskutt egenkapital		10 105 245	10 105 245
Opptjent egenkapital			
Annen egenkapital	1	21 743 364	17 812 074
Sum opptjent egenkapital		21 743 364	17 812 074
Minoritetsinteresser	1	977 537	1 450 367
Sum egenkapital		32 826 146	29 367 686
Gjeld			
Langsiktig gjeld			
Utsatt skatt	9	0	0
Andre avsetninger for forpliktelser		400 000	400 000
Sum avsetninger for forpliktelser		400 000	400 000
Annen langsiktig gjeld			
Gjeld til kredittinstitusjoner	10, 11	14 902 363	18 687 159
Sum annen langsiktig gjeld		14 902 363	18 687 159
Sum langsiktig gjeld		15 302 363	19 087 159
Kortsiktig gjeld			
Gjeld til kredittinstitusjoner	11	0	1 452 697
Leverandørgjeld		8 454 328	4 927 639
Betalbar skatt	9	4 259 038	2 647 162
Skyldige offentlige avgifter		7 403 714	5 850 541
Utbytte		19 827 272	3 375 000
Annen kortsiktig gjeld		4 642 934	5 288 450
Sum kortsiktig gjeld		44 587 286	23 541 489



Konsernets balanse

Beløp i: NOK	Note	2021	2020
Sum gjeld		59 889 649	42 628 648
SUM EGENKAPITAL OG GJELD		92 715 795	71 996 334



Til generalforsamlingen i Metall Industri Invest AS

Uavhengig revisors beretning

Konklusjon

Vi har revidert årsregnskapet til Metall Industri Invest AS, som består av:

- selskapsregnskapet, som består av balanse per 31. desember 2021, resultatregnskap og kontantstrømoppstilling for regnskapsåret avsluttet per denne datoen og noter til årsregnskapet, herunder et sammendrag av viktige regnskapsprinsipper, og
- konsernregnskapet, som består av balanse per 31. desember 2021, resultatregnskap og kontantstrømoppstilling for regnskapsåret avsluttet per denne datoen og noter til årsregnskapet, herunder et sammendrag av viktige regnskapsprinsipper.

Etter vår mening

- oppfyller årsregnskapet gjeldende lovkrav,
- gir selskapsregnskapet et rettviseende bilde av selskapets finansielle stilling per 31. desember 2021 og av dets resultater og kontantstrømmer for regnskapsåret avsluttet per denne datoen i samsvar med regnskapslovens regler og god regnskapsskikk i Norge, og
- gir konsernregnskapet et rettviseende bilde av konsernets finansielle stilling per 31. desember 2021 og av dets resultater og kontantstrømmer for regnskapsåret avsluttet per denne datoen i samsvar med regnskapslovens regler og god regnskapsskikk i Norge.

Grunnlag for konklusjonen

Vi har gjennomført revisjonen i samsvar med de internasjonale revisjonsstandardene International Standards on Auditing (ISA-ene). Våre oppgaver og plikter i henhold til disse standardene er beskrevet nedenfor under *Revisors oppgaver og plikter ved revisjonen av årsregnskapet*. Vi er uavhengige av selskapet og konsernet slik det kreves i lov, forskrift og International Code of Ethics for Professional Accountants (inkludert internasjonale uavhengighetsstandarder) utstedt av the International Ethics Standards Board for Accountants (IESBA-reglene), og vi har overholdt våre øvrige etiske forpliktelser i samsvar med disse kravene. Innhentet revisjonsbevis er etter vår vurdering tilstrekkelig og hensiktsmessig som grunnlag for vår konklusjon.

Øvrig informasjon

Styret (ledelsen) er ansvarlig for informasjonen i årsberetningen. Øvrig informasjon omfatter informasjon i årsrapporten bortsett fra årsregnskapet og den tilhørende revisjonsberetningen. Vår konklusjon om årsregnskapet ovenfor dekker ikke informasjonen i årsberetningen.

I forbindelse med revisjonen av årsregnskapet er det vår oppgave å lese årsberetningen. Formålet er å vurdere hvorvidt det foreligger vesentlig inkonsistens mellom årsberetningen og årsregnskapet og den kunnskap vi har opparbeidet oss under revisjonen av årsregnskapet, eller hvorvidt informasjon i årsberetningen ellers fremstår som vesentlig feil. Vi har plikt til å rapportere dersom årsberetningen fremstår som vesentlig feil. Vi har ingenting å rapportere i så henseende.

PricewaterhouseCoopers AS, Kanalsletta 8, Postboks 8017, NO-4068 Stavanger

T: 02316, org. no.: 987 009 713 MVA, www.pwc.no

Statsautoriserte revisorer, medlemmer av Den norske Revisorforening og autorisert regnskapsførerselskap 1 / 2



Basert på kunnskapen vi har opparbeidet oss i revisjonen, mener vi at årsberetningen

- er konsistent med årsregnskapet og
- inneholder de opplysninger som skal gis i henhold til gjeldende lovkrav.

Ledelsens ansvar for årsregnskapet

Ledelsen er ansvarlig for å utarbeide årsregnskapet og for at det gir et rettviseende bilde i samsvar med regnskapslovens regler og god regnskapsskikk i Norge. Ledelsen er også ansvarlig for slik intern kontroll som den finner nødvendig for å kunne utarbeide et årsregnskap som ikke inneholder vesentlig feilinformasjon, verken som følge av misligheter eller utilsiktede feil.

Ved utarbeidelsen av årsregnskapet er ledelsen ansvarlig for å ta standpunkt til selskapets og konsernets evne til fortsatt drift, og opplyse om forhold av betydning for fortsatt drift. Forutsetningen om fortsatt drift skal legges til grunn for årsregnskapet så lenge det ikke er sannsynlig at virksomheten vil bli avviklet.

Revisors oppgaver og plikter ved revisjonen av årsregnskapet

Vårt mål er å oppnå betryggende sikkerhet for at årsregnskapet som helhet ikke inneholder vesentlig feilinformasjon, verken som følge av misligheter eller utilsiktede feil, og å avgi en revisjonsberetning som inneholder vår konklusjon. Betyggende sikkerhet er en høy grad av sikkerhet, men ingen garanti for at en revisjon utført i samsvar med ISA-ene, alltid vil avdekke vesentlig feilinformasjon som eksisterer. Feilinformasjon kan oppstå som følge av misligheter eller utilsiktede feil. Feilinformasjon blir vurdert som vesentlig dersom den enkeltvis eller samlet med rimelighet kan forventes å påvirke økonomiske beslutninger som brukerne foretar basert på årsregnskapet.

For videre beskrivelse av revisors oppgaver og plikter vises det til:
<https://revisorforeningen.no/revisjonsberetninger>

Stavanger, 23. mars 2022
PricewaterhouseCoopers AS


Alf Aage Sandbakk
Statsautorisert revisor



Metall Industri Invest AS

RESULTATREGNSKAP FOR 2021

MORSELSKAP		KONSERN		
2 020	2 021	Note	2021	2020
DRIFTSINNEKTER OG KOSTNADER				
2 548 811	2 834 612		128 539 453	102 496 991
0	0		8 261 481	45 000
2 548 811	2 834 612		136 800 934	102 541 991
0	0		41 350 372	29 099 616
1 915 396	1 869 486	12	49 209 113	46 955 951
67 200	97 140	3	2 672 915	2 848 067
542 755	1 074 643	2, 12	16 327 592	14 936 809
2 525 351	3 041 269		109 559 991	93 840 443
23 460	-206 657		27 240 942	8 701 548
FINANSINNEKTER OG FINANSKOSTNADER				
14 644	15 906		17 833	19 660
10 377 567	22 665 437	4	0	0
0	0		1 174 751	0
0	0		39 036	71 854
-350 988	-359 337		0	0
-445	0		-831 720	-871 575
0	0		-37 370	-125 111
10 040 778	22 322 006		362 531	-905 172
10 064 238	22 115 349		27 603 474	7 796 376
-2 214 231	-3 495 700	9	-4 120 310	-1 711 786
7 850 007	18 619 649		23 483 164	6 084 590
			904 155	-168 408
OVERFØRINGER				
0	15 000 000			
0	15 000 000			
3 000 000	4 000 000			
4 850 007	14 619 649			
7 850 007	18 619 649			
136 665	55 964			
SUM				
Konsernbidrag ført mot investering i datterselskap				



Metall Industri Invest AS

BALANSE PR. 31.12.2021

MORSELSKAP			KONSERN			
31.12.2020	31.12.2021	Note	EIENDELER	Note	31.12.2021	31.12.2020
			<i>Immaterielle eiendeler</i>			
0	0		Utsatt skattefordel	9	1 316 535	1 270 010
0	0		Sum immaterielle eiendeler		1 316 535	1 270 010
			<i>Driftsmidler</i>			
0	0		Tomter/bygninger	3, 11	12 086 032	16 078 046
0	0		Maskiner og anlegg	3, 11	2 654 642	3 154 718
91 830	250 122	3	Driftsløsøre, inventar o.l	3, 11	1 340 576	815 652
91 830	250 122		Sum driftsmidler		16 081 251	20 048 416
			<i>Finansielle anleggsmidler</i>			
28 907 039	22 606 859	4	Investeringer i datterselskaper		0	0
2 297 192	4 297 372	5	Investeringer i andre aksjer	5	4 325 322	2 325 142
0	0		Fordring på tilknyttet selskap		437 000	0
3 630 000	3 267 000	4	Investering i tilknyttet selskap	4	190 554	13 236
34 834 231	30 171 231		Sum finansielle anleggsmidler		4 952 876	2 338 378
34 926 061	30 421 353		Sum anleggsmidler		22 350 662	23 656 804
			<i>Omløpsmidler</i>			
			<i>Varebeholdning</i>			
0	0	6	Lager av varer og annen beholdning	6, 11	2 795 857	2 394 023
0	0		Sum varebeholdning		2 795 857	2 394 023
			<i>Fordringer</i>			
2 550	109 993	7	Kundefordringer/ prosjekter i arbeid	7, 11	28 145 268	20 430 823
12 135 297	19 692 842		Konsernfordringer		0	0
0	0		Andre fordringer	9	296 080	683 563
12 137 847	19 802 835		Sum fordringer		28 441 348	21 114 386
3 225 155	16 108 325	8	Bankinnskudd	8	39 127 928	24 831 121
15 363 002	35 911 160		Sum omløpsmidler		70 365 133	48 339 530
50 289 063	66 332 513		SUM EIENDELER		92 715 795	71 996 334




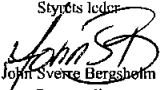
Metall Industri Invest AS


BALANSE PR. 31.12.2021


MORSELSKAP			KONSERN		
31.12.2020	31.12.2021	Note	Note	31.12.2021	31.12.2020
EGENKAPITAL OG GJELD					
<i>Egenkapital</i>					
<i>Innskutt egenkapital</i>					
2 538 209	2 538 209	1	1	2 538 209	2 538 209
7 567 036	7 567 036	1	1	7 567 036	7 567 036
10 105 245	10 105 245			10 105 245	10 105 245
<i>Opptjent egenkapital</i>					
24 393 601	24 013 250	1	1	21 743 364	17 812 074
24 393 601	24 013 250			21 743 364	17 812 074
0	0		1	977 537	1 450 367
34 498 846	34 118 495	1	1	32 826 146	29 367 686
<i>Gjeld</i>					
<i>Avsetning for forpliktelser</i>					
1 317	2 354	9	9	0	0
0	0			400 000	400 000
1 317	2 354			400 000	400 000
<i>Annen langsiktig gjeld</i>					
0	0	10, 11	10, 11	14 902 363	18 687 159
0	0			14 902 363	18 687 159
<i>Kortsiktig gjeld</i>					
0	0		11	0	1 452 697
17 174	61 851			8 454 328	4 927 639
2 184 308	3 478 878	9	9	4 259 038	2 647 162
206 796	165 425			7 403 714	5 850 541
9 481 317	9 342 754			0	0
3 000 000	19 000 000			19 827 272	3 375 000
899 305	162 756			4 642 934	5 288 450
15 788 900	32 211 664			44 587 286	23 541 489
15 790 217	32 214 018			59 889 649	42 628 648
50 289 063	66 332 513			92 715 795	71 996 334


Magne Nimki
Styremedlem

Jone Aas
Styremedlem

Klepp Stasjon
23.03.2022

Roald Aas
Styrets leder

John Svein Bergshelm
Styremedlem


Petter Lunde
Styremedlem

Tore Walter Håland
Styremedlem




Metall Industri Invest AS

KONTANTSTRØMOPPSTILLING FOR 2021

MORSELSKAP			KONSERN	
2020	2021		2021	2020
10 064 238	22 115 349	<i>Kontantstrøm fra operasjonelle aktiviteter</i>		
0	0	Ordinært resultat før skattekostnad	27 603 474	7 796 376
-10 377 567	-22 665 437	Inntekt på investering i tilknyttet selskap	-1 174 751	0
-590 424	-2 184 308	Inntekt på investering i datterselskap	0	0
0	0	Periodens betalte skatt	-2 579 375	-2 467 867
67 200	97 140	Gevinst ved salg av driftsmidler	-8 261 481	-45 000
0	0	Ordinære avskrivninger	2 672 915	2 848 067
-2 550	-107 443	Endring i varelager	-401 834	175 874
9 386	44 677	Endring i kundefordringer	-7 714 445	13 134 574
787 156	322 853	Endring i leverandørgjeld	3 549 061	-1 800 290
		Endring i andre tidsavgrensingsposter	2 165 720	-2 514 116
<u>-42 561</u>	<u>-2 377 169</u>	Netto kontantstrøm fra operasjonelle aktiviteter	<u>15 859 284</u>	<u>17 127 618</u>
0	0	<i>Kontantstrøm fra investeringsaktiviteter</i>		
9 773 397	9 254 940	Innbetaling ved salg av driftsmidler	11 575 384	55 000
0	10 898 011	Innbet./ konsernbidrag/ utbytte/ egenkapital fra datterselskaper	0	0
0	800 000	Innbetaling ved salg av aksjer i datterselskap	0	0
-570 000	0	Innbetaling utbytte fra tilknyttet selskap	800 000	0
-3 630 000	-437 000	Utbetaling ved kjøp av aksjer i datterselskap	0	0
0	-2 000 180	Utbetaling ved kjøp av tilknyttet selskap	-437 000	-13 236
0	-255 432	Utbetaling ved kjøp av andre aksjer	-2 000 180	0
<u>0</u>	<u>-255 432</u>	Utbetalinger ved kjøp av varige driftsmidler	<u>-4 119 335</u>	<u>-1 922 147</u>
<u>5 573 397</u>	<u>18 260 339</u>	Netto kontantstrøm fra investeringsaktiviteter	<u>5 818 869</u>	<u>-1 880 383</u>
0	0	<i>Kontantstrøm fra finansieringsaktiviteter</i>		
-1 546 119	0	Netto endring kassekredit	-1 452 697	1 237 561
-3 000 000	-3 000 000	Netto endring i lån fra datterselskaper	0	0
0	0	Utbetaling av utbytte	-3 375 000	-3 550 000
0	0	Utkjøp av minoritet	0	-4 186 764
0	0	Netto endring langsiktig lån	-1 217 374	2 028 811
<u>-4 546 119</u>	<u>-3 000 000</u>	Netto kontantstrøm fra finansieringsaktiviteter	<u>-6 045 071</u>	<u>-4 470 392</u>
984 717	12 883 170	NETTO KONTANTSTRØM FOR PERIODEN	<u>15 633 082</u>	<u>10 776 843</u>
0	0	Avgang kontanter datterselskaper	-1 336 275	0
2 240 438	3 225 155	Kontanter, bankinnskudd ved periodens begynnelse	<u>24 831 121</u>	<u>14 054 278</u>
<u>3 225 155</u>	<u>16 108 325</u>	Kontanter, bankinnskudd og ved periodens slutt	<u>39 127 928</u>	<u>24 831 121</u>



Metall Industri Invest AS

Noter til årsregnskapet 2021

Regnskapsprinsipper

Årsregnskapet består av resultatregnskap, balanse, kontantstrømpstilling og noteopplysninger og er avlagt i samsvar med aksjelov, regnskapslov og god regnskapsskikk i Norge gjeldende pr. 31. desember 2021.

Årsregnskapet er basert på de grunnleggende prinsipper for regnskapsførsel, og klassifiseringen av eiendeler og gjeld følger regnskapslovens definisjoner. Ved anvendelse av regnskapsprinsipper og presentasjon av transaksjoner og andre forhold, legges det vekt på økonomiske realiteter, ikke bare juridisk form. Betingede tap som er sannsynlige og kvantifiserbare, kostnadsføres.

Konsolideringsprinsipper

Konsernet består av Metall Industri Invest AS, 7 datterselskaper, 1 datterdatterselskaper

RPT Production AS	Orstad	Produksjonselskap	100% eid av Metall Industri Invest AS
RPT Invest AS	Orstad	Eiendomselskap	100% eid av Metall Industri Invest AS
RPT Gass AS	Orstad	Salg og behandling av gass	100% eid av Metall Industri Invest AS
RPT Energi & Varme AS	Orstad	Salg og montering av gass peiser	100% eid av Metall Industri Invest AS
Orstad Eiendom AS	Orstad	Eiendomselskap	100% eid av Metall Industri Invest AS
Quality Lab AS	Stavanger	Laboratoriumtjenester	60 % eid av Metall Industri Invest AS og 40% eid av Q Lab Invest AS
Quality NDT AS	Orstad	Laboratoriumtjenester	75% eid av Quality Lab AS
Bjønnbåsen Fjernvarme AS	Orstad	Salg og behandling av gass	100% eid av Metall Industri Invest AS

Det konsoliderte regnskapet viser konsernets samlede resultat og dets stilling når disse selskapene betraktes som en økonomisk enhet. Således er alle interne transaksjoner, fordringer og gjeld eliminert.

Tilknyttet selskap

Q-Lab Invest AS	Jørpeland	Holdingselskap	46,15% eid av Metall Industri Invest AS
-----------------	-----------	----------------	---

Minoritetsinteresse

Minoritetsinteressenes andel av resultat etter skatt, og egenkapital, vises som egne poster i resultatregnskapet og balansen.

Generelle prinsipper

Inntekter fra salg av varer og tjenester resultatføres når levering har funnet sted og det vesentligste av risiko og avkastning er overført.

Eiendeler bestemt til varig eie eller bruk er klassifisert som anleggsmidler. Andre eiendeler er klassifisert som omløpsmidler. Fordringer som skal tilbakebetales innen ett år klassifiseres som omløpsmidler. Tilsvarende prinsipp er benyttet for gjeldsposter.

Årsregnskapet er basert på de grunnleggende prinsipper om historisk kost, sammenlignbarhet, fortsatt drift, kongruens og forsiktighet. Transaksjoner regnskapsføres til verdien av vederlaget på transaksjonstidspunktet. Inntekter resultatføres når de er opptjent og kostnader sammenstilles med opptjente inntekter.

Anleggsmidler vurderes til anskaffelseskost med nedskrivning til virkelig verdi når verdifallet ikke forventes å være forbigående. Anleggsmidler med begrenset økonomisk levetid avskrives planmessig.

Omløpsmidler vurderes til laveste av anskaffelseskost og virkelig verdi. Kortsiktig gjeld balanseføres til nominelt beløp på etableringstidspunktet.

Enkelte poster er i samsvar med regnskapsloven vurdert etter spesielle vurderingsregler. Det redegjøres nærmere for disse nedenfor.



Metall Industri Invest AS

Noter til årsregnskapet 2021

Varige driftsmidler

Varige driftsmidler føres i balansen til anskaffelseskost, fratrukket akkumulerte av- og nedskrivninger. Dersom den virkelige verdien av et driftsmiddel er lavere enn bokført verdi, og dette skyldes årsaker som ikke antas å være forbigående, skrives driftsmidlet ned til virkelig verdi. Utgifter forbundet med normalt vedlikehold og reparasjoner blir løpende kostnadsført. Utgifter ved større utskiftninger og fornyelser som øker driftsmidlenes levetid vesentlig, aktiviseres.

Immaterielle eiendeler

Utgifter til immaterielle eiendeler er balanseført i den utstrekning kriteriene for balanseføring er oppfylt.

Aksjer i datterselskap

Investeringer i datterselskaper er vurdert etter egenkapitalmetoden.

Prosjekter under utførelse

Arbeid under utførelse knuttet til fastpriskontrakter med lang tivirkningsstid vurderes etter løpende avregnings metode. Fullfølelsesgraden beregnes som påløpte kostnader i prosent av forventet totalkostnad. Totalkostnaden revurderes løpende. For prosjekter som forventes å gi tap, kostnadsføres hele det forventede tapet umiddelbart.

Fordringer

Kundefordringer og andre fordringer oppføres til pålydende med fradrag for forventede tap. Avsetningen til tap gjøres på grunnlag av en individuell vurdering av de enkelte fordringene.

Varelager

Varelager er verdsatt til laveste verdi av anskaffelseskost og netto realiserbar verdi. Innkjøpte varer er verdsatt til kost etter FIFO-prinsippet, mens egentilvirkede varer og varer under tilvirkning er vurdert til tilvirkningskost. Det er gjort fradrag for ukurans. Netto realiserbar verdi er estimert salgspris fratrukket salgsomkostninger.

Valuta

Omløpsmidler og kortsiktig gjeld i valuta omregnes til balansedagens kurs. For langsiktige fordringer føres poster i valuta til den laveste av opptrekkskurs og balansedagens kurs. Tilsvarende prinsipp benyttes for langsiktig gjeld.

Pensjonsforpliktelser og pensjonskostnad

For konsernet er det etablert innskuddspensjon som oppfyller kravene i Norge.

Skatter

Skattekostnaden i resultatregnskapet omfatter både periodens betalbare skatt og endringen i utsatt skatt / utsatt skattefordel.

Utsatt skatt / utsatt skattefordel beregnes på bakgrunn av midlertidige forskjeller mellom regnskapsmessige og skattemessige verdier ved utgangen av regnskapsåret. Ved beregningen benyttes nominell skattesats. Positive og negative forskjeller vurderes mot hverandre innenfor samme tidsintervall. Utsatt skattefordel oppstår dersom en har midlertidige forskjeller som gir opphav til skattemessige fradrag i fremtiden. Årets skattekostnad består av endringer i utsatt skatt og utsatt skattefordel, sammen med betalbar skatt for inntektsåret korrigert for eventuelle feil i tidligere års beregninger.

Garantier og servicetelsler

Forpliktelser knyttet til garantiarbeid og servicetelsler for avsluttede salg vurderes til estimert kostnad for ytelsene. Estimert beregnes med utgangspunkt i erfaringstall for garantier. Beløpet balanseføres som gjeld.

Kontantstrømoppstilling

Kontantstrømoppstillingen er utarbeidet etter den indirekte metoden. Kontanter og kontantekvivalenter omfatter kontanter og bankinnskudd.



Metall Industri Invest AS

Noter til årsregnskapet 2021

Note 1 - Egenkapital og aksjonærinformasjon

Morselskap	Aksjekapital	Overkurs	Annen EK	Sum egenkapital
Egenkapital 01.01.2021	2 538 209	7 567 036	24 393 601	34 498 846
Årets resultat	0	0	18 619 649	18 619 649
Avsatt utbytte	0	0	-4 000 000	-4 000 000
Tilleggsutbytte	0	0	-15 000 000	-15 000 000
Egenkapital 31.12.2021	2 538 209	7 567 036	24 013 250	34 118 495

Konsern

	Aksjekapital	Overkurs	Annen egenkapital	Minoritets- interesse	Sum egenkapital
Egenkapital 01.01.2021	2 538 209	7 567 036	17 812 074	1 450 367	29 367 686
Årsresultat	0	0	22 579 009	904 155	23 483 164
Utgang minoritet	0	0	352 281	-549 714	-197 433
Tilleggsutbytte	0	0	-15 000 000	0	-15 000 000
Avsatt utbytte	0	0	-4 000 000	-827 271	-4 827 271
Egenkapital 31.12.2021	2 538 209	7 567 036	21 743 364	977 537	32 826 146

Aksjekapital

Aksjekapitalen består av 253 821 000 ordinære aksjer a NOK 0,01. Alle aksjer har like rettigheter.

Eierstruktur:

Aksjonærene i Metall Industri Invest AS pr. 31.12.2021 var:

	Antall aksjer	Eierandel	Pålydende
Vårt Holding As	71 950 000	28,35 %	719 500
Roald Aas	66 880 000	26,35 %	668 800
Tore Walter Håland	16 393 968	6,46 %	163 940
Morten Viste	9 680 000	3,81 %	96 800
Jan Rune Haugstad	9 130 000	3,60 %	91 300
Kjell Gramstad	8 490 000	3,34 %	84 900
Ove Ådland	9 041 984	3,56 %	90 420
Jone Aas	6 670 000	2,63 %	66 700
Magne Ninkki	5 540 000	2,18 %	55 400
Arne Jonassen	5 480 000	2,16 %	54 800
John Sverre Bergsholm	9 123 968	3,59 %	91 239
Svein Inge Waaland	4 840 000	1,91 %	48 400
Sverre Jensen	4 250 000	1,67 %	42 500
Atle Meling	3 480 000	1,37 %	34 800
Ingmar Søyland	7 948 762	3,13 %	79 488
Magnor Aurmo	6 953 968	2,74 %	69 540
Tom Erik Riveland	2 010 000	0,79 %	20 100
Håvard Bjørland Henriksen	2 234 381	0,88 %	22 344
Gary Hogan	1 489 587	0,59 %	14 896
Annlaug Vassbø	744 794	0,29 %	7 448
Eirik Gundersen	744 794	0,29 %	7 448
North Sea Group AS	744 794	0,29 %	7 448
Totalt antall aksjer	253 821 000	100,00 %	2 538 209

Styret og ledelse har følgende eierskap direkte og indirekte i Metall Industri Invest AS:

Navn	Posisjon	Prosentvis eierskap
Roald Aas	Styretleder	36,12 %
Tore Walter Håland	Styremedlem	8,42 %
Jone Aas	Styremedlem	3,61 %
Magne Ninkki	Styremedlem	4,14 %
John Sverre Bergsholm	Styremedlem	5,55 %
Petter Lunde	Styremedlem	1,96 %



Metall Industri Invest AS

Noter til årsregnskapet 2021

Note 2 - Leasing og leie av driftsmidler

Morselskap Metall Industri Invest AS		Konsern Metall Industri Invest AS	
2020	2021	2021	2020
0	0	257 375	542 778
0	0	2 189 487	1 671 513
0	0	1 609 662	822 573
0	0	4 056 524	3 036 864

Note 3 - Varige driftsmidler

Morselskap	Driftsløse, inventar o.l.	Sum
Anskaffelseskost 01.01	336 230	336 230
Tilgang kjøpte driftsmidler	255 432	255 432
Avgang	0	0
Anskaffelseskost 31.12	591 662	591 662
Akkumulerte avskrivninger IB	244 400	244 400
Årets avskrivninger	97 140	97 140
Akkumulerte avskrivninger 31.12	341 540	341 540
Balansført verdi pr. 31.12	250 122	250 122

Økonomisk levetid 3-5 år

Konsern

	Tomter	Bygninger	Maskiner og anlegg	Driftsløse, inventar o.l.	Sum
Anskaffelseskost 01.01	6 074 228	32 367 060	34 688 088	10 971 674	84 101 050
Tilgang kjøpte driftsmidler	0	2 988 668	256 508	874 159	4 119 335
Avgang	-2 755 156	-7 207 480	-2 559 364	-1 795 977	-14 317 977
Anskaffelseskost 31.12	3 319 072	28 148 248	32 385 232	10 049 856	73 902 408
Akkumulerte avskrivninger IB	0	22 239 663	30 116 795	10 142 274	62 498 732
Akk. nedskrivninger IB	0	123 579	1 416 575	13 748	1 553 902
Avgang nedskrivning	0	-123 579	0	0	-123 579
Årets avskrivninger	0	1 579 188	744 492	349 235	2 672 915
Avgang avskrivninger	0	-4 437 563	-2 547 273	-1 795 977	-8 780 813
Akkumulerte av- og nedskrivninger 31.12	0	19 381 288	29 730 590	8 709 280	57 821 157
Balansført verdi pr. 31.12	3 319 072	8 766 960	2 654 642	1 340 576	16 081 251

Årets avskrivninger 0 1 579 188 744 492 349 235 2 672 915
Årets nedskrivning 0 0 0 0 0

Økonomisk levetid < 10 år 3 - 10 år 3-5 år

Konsernet har i 2021 solgt driftsmidler med en gevinst på kr 8 261 481 og tilsvarende tall for i 2020 var kr 45 000.



Metall Industri Invest AS

Noter til årsregnskapet 2021

Note 4 - Investering i datterselskap og tilknyttet selskap

Morselskap

Datterselskapets navn	Eierandel	Resultat 2021	Konsernbidrag / utbytte		Egenkapital 31.12	Bokført verdi 31.12.
			inntektsført			
RPT Production AS	100 %	9 157 703	11 665 949		12 458 522	3 596 457
RPT Invest AS	100 %	2 803 315	3 796 730		4 123 765	8 013 000
RPT Gass AS	100 %	-107 803	0		88 989	48 515
RPT Energi og Varme AS	100 %	663 171	811 029		1 577 179	1 690 210
Quality Lab AS	60 %	1 424 760	900 000		2 114 624	4 997 072
Bjønnbåsen Fjernvarme AS	100 %	100 955	104 430		44 204	30 000
Orstad Eiendom AS	100 %	550 851	0		1 214 380	4 231 605
Sum datterselskaper			17 278 138		21 621 663	22 606 859

Metall Industri Invest AS har i 2021 solgt aksjene i Uburen AS og JBA Eiendom AS. Regnskapsmessig gevinst ved salget var kr 5 387 299 og inngår i regnskapslinjen Inntekt på investering i datterselskap.

	Eierandel	Resultat 2021	Egenkapital 31.12	Bokført verdi 31.12.2021
Tilknyttet selskap				
Q Lab Invest	45,45 %	2 319 451	2 671 086	3 267 000

Metall Industri Invest AS har i 2021 mottatt tilleggsutbytte fra Q Lab Invest AS på kr 800 000 som er ført mot investeringen.

Konsern

Tilknyttet selskap	Forretnings-kontor	Eierandel	Bokført verdi 01.01	Tilgang/avgang	Årets resultatandel	Bokført verdi 31.12
Q Lab Invest	Jørpeland	49,70 %	13 236	-997 433	1 174 751	190 554

Konsernet har i 2021 kjøpt seg opp fra 41,33 % til 45,45 % av aksjene i Q Lab Invest AS. Q Lab Invest AS eier 40% av aksjene i Quality Lab AS. I konsernet er derfor kjøp av aksjene i Q Lab Invest AS behandlet som utkjøp av minoritet. O Lab Invest AS har ingen annen aktivitet enn investeringen i Quality Lab AS. Tilgang/avgang består av mottatt utbytte på kr 800.000 og utkjøp minoritet med kr 197 433. Det er ingen uavskrevne merverdier.

Note 5 - Investering i andre aksjer

Andre aksjer	Forretnings-kontor	Eierandel/ stemme-andel	Bokført verdi 31.12.
Zigma360 AS (tidligere Autocalc AS)	Ringsaker	14,33 %	4 297 372
Sum selskapet			4 297 372
Energy Solution AS	Kyrksæterøra	25,00 %	27 949
Easy Gas AS	Grimstad	34,00 %	1
Sum konsern			4 325 322

Aksjer i Zigma360 AS er nedskrevet med kr 1 653 128 i 2016.

Easy Gas AS ble nedskrevet i 2012.

Note 6 - Varebeholdning

Morselskap		Konsern	
Metall Industri Invest AS		Metall Industri Invest AS	
2020	2021	2021	2020
0	0 Varelager	3 125 143	2 723 309
0	0 Ukurans varelager	-329 286	-329 286
0	0 Bokført verdi varelager	2 795 857	2 394 023

Note 7 - Kundefordringer og prosjekter i arbeid

Morselskap		Konsern	
Metall Industri Invest AS		Metall Industri Invest AS	
2020	2021	2021	2020
2 550	109 993 Kundefordringer	19 008 037	16 513 742
0	0 Prosjekter i arbeid	9 304 241	4 052 706
0	0 Avsetning for tap på krav	-167 009	-135 625
2 550	109 993 Bokført verdi kundefordringer og prosjekter i arbeid	28 145 268	20 430 823



Metall Industri Invest AS

Noter til årsregnskapet 2021

Note 8 - Bankinnskudd og bundne midler

Morselskap Metall Industri Invest AS		Konsern Metall Industri Invest AS	
2020	2021	2021	2020
51 531	66 665	2 513 310	2 438 679
Bundet for forskuddstrekk			

Note 9 - Skatt

Morselskap Metall Industri Invest AS		Konsern Metall Industri Invest AS	
2020	2021	2021	2020
Midlertidige forskjeller			
5 985	-16 298	-2 730 242	-2 614 199
0	0	-167 009	-135 625
0	0	-400 000	-400 000
0	0	-329 287	-329 287
0	0	59 677	-179
Netto midlertidige forskjeller før underskudd			
5 985	-16 298	-3 566 861	-3 479 290
0	27 000	72 000	33 750
0	0	-2 584 396	-2 205 695
5 985	10 702	-6 079 257	-5 651 235
0	0	95 009	-121 538
5 985	10 702	-5 984 248	-5 772 773
1 317	2 354	-1 316 535	-1 270 010
22 %	22 %	-1 316 535	-1 270 010
		22 %	22 %

Årets skattekostnad på ordinært resultat fremkommer slik

2020	2021	2021	2020
10 064 238	22 115 349	27 603 474	7 796 376
0	-6 287 299	0	0
5 250	24 000	57 750	39 000
0	0	-1 174 751	0
0	0	-7 973 573	0
0	0	0	0
445	10 500	126 143	132 692
33 949	22 282	341 520	290 145
10 103 882	15 884 833	18 980 563	8 258 213
0	0	378 703	2 205 695
0	0	0	1 568 635
-175 211	-71 749	0	0
9 928 671	15 813 084	19 359 266	12 032 543
2 222 854	3 494 663	4 175 724	1 816 807
0	0	-99	0
0	0	8 415	0
0	0	11 405	-40 032
-8 624	1 038	-75 134	-64 987
2 214 231	3 495 700	4 120 310	1 711 786
Betalbar skatt i balansen			
2 184 309	3 478 878	4 259 038	2 647 162
2 184 309	3 478 878	4 259 038	2 647 162
0	0	0	345 100

Note 10 - Langsiktig gjeld og fordringer

Morselskap Metall Industri Invest AS		Konsern Metall Industri Invest AS	
2020	2021	2021	2020
0	0	5 788 824	7 250 276
Langsiktig gjeld med forfall over 5 år			
Morselskap			
Metall Industri Invest AS		Metall Industri Invest AS	
2020	2021	2021	2020
0	0	0	0
Langsiktig fordring med forf. over 1 år			



Metall Industri Invest AS

Noter til årsregnskapet 2021

Note 11 - Pantstillelser og garantier

Morselskap Metall Industri Invest AS		Konsern Metall Industri Invest AS	
2020	2021	2021	2020
Bokført gjeld sikret ved pant			
0	0	0	1 452 697
0	0	14 902 363	18 687 159
0	0	14 902 363	20 139 856

Det er i konsernet kostnadsført kr 565 416 i renter på langsiktig gjeld. Tilsvarende for 2020 var kr 729 404.

Morselskap Metall Industri Invest AS		Konsern Metall Industri Invest AS	
2020	2021	2021	2020
Bokført verdi eiendeler stillet som sikkerhet			
0	0	27 942 571	20 321 752
0	0	2 689 481	2 287 647
0	0	13 550 256	18 516 168
0	0	44 182 308	41 125 567

Note 12 - Lønnskostnader, antall ansatte, godtgjørelse daglig leder mv.

Morselskap Metall Industri Invest AS		Konsern Metall Industri Invest AS	
2020	2021	2021	2020
1 127 048	1 014 510	39 504 416	38 537 540
225 632	228 539	5 873 382	5 348 806
64 632	57 724	1 457 275	1 119 367
498 084	568 714	2 374 040	1 950 238
0	0	0	0
1 915 396	1 869 486	49 209 113	46 955 951
1,5	1,5	54,0	55,9

Det er utbetalt godtgjørelse på kr 568 590 til styret i morselskapet i 2021.

Selskapene i konsernet er omfattet av lov om obligatorisk tjenstepensjon. Alle selskaper har etablert en ordning med innskuddspensjon som tilfredstiller lovkravene

Kostnadsført godtgjørelse til revisor

Morselskap Metall Industri Invest AS		Konsern Metall Industri Invest AS	
2020	2021	2021	2020
139 000	139 000	495 688	490 375
42 000	34 500	141 250	168 225
181 000	173 500	636 938	658 600

Alle beløp er vist eksklusive merverdiavgift.

Note 13 - Fremtidig utvikling

Styret ser at flere av selskapene i konsernet har god aktivitet og ordresreserve inn i 2022, men forventer at det blir avgjørende å være effektive for å oppnå god margin. Det arbeides løpende med å justere drift i de aktuelle selskapene for å best mulig være tilpasset aktuell markedsituasjon.

Den pågående Russland/Ukraina konflikten gir generelt økt usikkerhet. Det er pr i dag ikke mulig å si noe om hvorvidt dette vil påvirke leverandørkjeden og/eller markedet konsernet opererer i. Det ser ut som vi kan få en økende kostnad på stål, i tillegg til at det kan bli leveringsproblemer.



Årsberetning Metall Industri Invest AS 2021

Virksomhetens art

Konsernet Metall Industri Invest ble etablert i 2012. Konsernets hovedområde er knyttet til prefabrikasjonsarbeider for oljeindustrien og salg av gass og tilhørende komponenter. Driften i konsernet er lokalisert på Klepp og Stavanger. Morselskapet er lokalisert i Klepp kommune.

Konsernet består av følgende heleide datterselskaper:

- RPT Production AS som leverer prefabrikasjon til oljeindustrien
- RPT Energi og Varme AS som selger gasspeiser og varmeløsninger
- Bjønnbåsen Fjernvarme AS som leverer energi til borettslag
- RPT Gass AS som er uten drift
- RPT Invest AS og Orstad Eiendom AS som eier bygg og tomt hvor de heleide datterselskapene opererer fra

Videre er morselskapet deleier i følgende selskaper:

- Quality Lab AS (60%) som driver innenfor metallurgi
- Quality Lab AS eier igjen 75% av Quality NDT AS. Quality NDT AS utfører inspeksjonstjenester på prefabrikerte komponenter
- Q Lab Invest AS (46%) som eier 40% av aksjene i Quality Lab AS

Redegjørelse for årsregnskapet

Konsernet oppnådde i 2021 driftsinntekter på kr 139,8 mill mot kr 102,5 mill året før. Driftsresultatet ble i 2021 kr 27,2 mill mot kr 8,7 mill året før. Årsresultatet etter skatt for konsernet ble i 2021 kr 23,5 mill mot kr 6,1 mill året før. Hovedårsaken til økning i omsetning er økt aktivitet i prefabrikasjonsdelen av virksomheten, samt innen metallurgi.

Konsernet hadde i 2021 kr 15,9 mill i positiv kontantstrøm fra driften mot kr 17,1 mill i positiv kontantstrøm året før. Nedgangen skyldes i hovedsak høyere kapitalbinding, særlig i kundefordringer. Hovedårsaken til forskjell mellom driftsresultat og kontantstrøm fra operasjonelle aktiviteter er at konsernet har solgt driftsmidler med en regnskapsmessig gevinst på kr 8,3 mill.

I 2021 har konsernet investert kr 4,1 mill i nye driftsmidler mot kr 1,9 mill året før. Investeringer er foretatt for å bedre lønnsomheten hos enkelte datterselskaper, samt opprettholde kvalitet og mengde på utstyr som kreves i driften i de enkelte selskapene. Videre har konsernet solgt driftsmidler for kr 11,6 mill mot kr 0,1 mill året før. Salg av driftsmidler i 2021 er relatert til at konsernet solgte JBA Eiendom AS og Uburen AS.

Netto kontantstrøm fra finansiering ble i 2021 negativ med kr 6,0 mill mot negativ kr 4,5 mill året før. Ved utgangen av 2021 hadde konsernet kr 39,1 mill i tilgjengelige likvider, mot kr 24,8 mill året før. Konsernets likviditet og finansielle stilling vurderes av styret som tilfredsstillende. Egenkapitalen i konsernet er på kr 32,8 mill mot kr 29,4 mill året før.

Morselskapet har inntekter knyttet til felles administrasjonstjenester for selskapene i konsernet. Årsresultatet for mor ble kr 18,6 mill mot kr 7,9 mill året før, i hovedsak som følge av en økning i mottatte konsernbidrag fra datterselskapene i 2021.



Fremtidig utvikling

Styret ser at flere av selskapene i konsernet har god aktivitet og ordresreserve inn i 2022, men forventer at det blir avgjørende å være effektive for å oppnå god margin. Det arbeides løpende med å justere drift i de aktuelle selskapene for å best mulig være tilpasset aktuell markedssituasjon.

Den pågående Russland/Ukraina konflikten gir generelt økt usikkerhet. Det er pr i dag ikke mulig å si noe om hvorvidt dette vil påvirke leverandørkjeden og/eller markedet konsernet opererer i. Det ser ut som vi kan få en økende kostnad på stål, i tillegg til at det kan bli leveringsproblemer.

Finansiell risiko

Konsernet og morselskapet er utsatt for begrenset finansiell risiko da de fleste inntekter og utgifter er i norske kroner. Risikoene er etter styrets oppfatning primært knyttet til margin på drift. Økende lånerenter påvirker finanskostnadene, men konsekvensen av økte renter anses som moderat. Betalingsevnen til kunder kan innebære en viss risiko, men historisk har det vært begrenset med tap. Styret vurderer kredittrisikoen som moderat. Konsernet har etter styrets vurdering god likviditet og ubenyttede trekkrammer. Total finansiering og likviditetsrisiko vurderes av styret som moderat.

Fortsatt drift

Etter styrets oppfatning gir det fremlagte årsregnskap for regnskapsåret 2021 et riktig uttrykk for selskapets og konsernets stilling og resultat av virksomheten. Etter utgangen av regnskapsåret har det ikke inntruffet forhold som ikke er tatt hensyn til i årsoppgjøret og som er viktig for å bedømme selskapets og konsernets resultat og stilling. Styret avlegger konsernregnskapet for 2021 og regnskapet for morselskapet under forutsetning om fortsatt drift.

Arbeidsmiljø, personale og likestilling

Arbeidsmiljøet vurderes som godt og sykefraværet i konsernet var 15,9 % mot 9,3 % året før. Generelt høyt fravær skyldes Covid-19. Der har i tillegg til Covid19 vært flere med langtids sykemelding. Det har ikke forekommet eller blitt rapportert alvorlige arbeidsuhell eller ulykker i løpet av året

Av totalt antall ansatte i morselskapet er 100% kvinner (i konsernet 5,36%). Av styret i konsernet er alle 6 medlemmer menn.

Vi mener at det ikke gjøres forskjeller på ansatte, eller ved ansettelse, på grunn av etnisitet, nasjonal opprinnelse, avstamning, hudfarge, språk, religion eller livssyn.

Ansvarsforsikring

Det er ikke tegnet ansvarsforsikring for daglig leder, styremedlem eller medlemmer av ledelsen i selskapet eller konsernet.

Miljørapportering

Virksomhetens bransje medfører verken forurensing eller utslipp som kan være til skade for det ytre miljø.

Disponering av årets resultat morselskapet

Årsresultat etter skatt på kr 18 619 649,- foreslås disponert som følger:



Avsatt utbytte	kr 4 000 000
<u>Overført til annen egenkapital</u>	<u>kr 14 619 649</u>
<u>Sum disponert</u>	<u>kr 18 619 649</u>

Klepp Stasjon 23.03.2022

Roald Aas
Styreleder

John Sverre Bergsholm
Styremedlem

Jone Aas
Styremedlem

Magne Nimki
Styremedlem

Tore Walter Håland
Styremedlem

Petter Lunde
Styremedlem