



## ÅRSREGNSKAPET FOR REGNSKAPSÅRET 2022 - GENERELL INFORMASJON

### Enheten

Organisasjonsnummer: 925 897 744  
Organisasjonsform: Aksjeselskap  
Foretaksnavn: HASSELEIDET GÅRD AS  
Forretningsadresse: Ørvikveien 349  
3788 STABBESTAD

### Regnskapsår

Årsregnskapets periode: 01.01.2022 - 31.12.2022

### Konsern

Morselskap i konsern: Nei

### Regnskapsregler

Regler for små foretak benyttet: Ja  
Benyttet ved utarbeidelsen av årsregnskapet til selskapet: Regnskapslovens alminnelige regler

### Årsregnskapet fastsatt av kompetent organ

Bekreftet av representant for selskapet: Rajko Mink  
Dato for fastsettelse av årsregnskapet: 28.02.2023

### Grunnlag for avgivelse

År 2022: Årsregnskapet er elektronisk innlevert  
År 2021: Tall er hentet fra elektronisk innlevert årsregnskap fra 2022

*Det er ikke krav til at årsregnskapet m.v. som sendes til Regnskapsregisteret er undertegnet. Kontrollen på at dette er utført ligger hos revisor/enhetens øverste organ. Sikkerheten ivaretas ved at innsender har rolle/rettighet for innsending av årsregnskapet via Altinn, og ved at det bekreftes at årsregnskapet er fastsatt av kompetent organ.*

Brønnøysundregistrene, 26.05.2024



## Resultatregnskap

Beløp i: NOK	Note	2022	2021
<b>RESULTATREGNSKAP</b>			
<b>Inntekter</b>			
Salgsinntekt		2 487 422	5 635 353
Annen driftsinntekt		802 640	
<b>Sum inntekter</b>		<b>3 290 062</b>	<b>5 635 353</b>
<b>Kostnader</b>			
Varekostnad			1 130 501
Lønnskostnad			11 950
Avskrivning av driftsmidler og immaterielle eiendeler	1	58 405	35 400
Annen driftskostnad	5	1 688 321	2 437 392
<b>Sum kostnader</b>		<b>1 746 726</b>	<b>3 615 243</b>
<b>Driftsresultat</b>		<b>1 543 335</b>	<b>2 020 110</b>
<b>Finansinntekter og finanskostnader</b>			
Annen renteinntekt		6 848	9 475
<b>Sum finansinntekter</b>		<b>6 848</b>	<b>9 475</b>
Rentekostnad til foretak i samme konsern		259 868	
Annen rentekostnad		546 185	370 710
<b>Sum finanskostnader</b>		<b>806 053</b>	<b>370 710</b>
<b>Netto finans</b>		<b>-799 205</b>	<b>-361 236</b>
<b>Ordinært resultat før skattekostnad</b>		<b>744 131</b>	<b>1 658 874</b>
Skattekostnad på resultat	2	139 116	363 229
<b>Ordinært resultat etter skattekostnad</b>		<b>605 015</b>	<b>1 295 645</b>
<b>Årsresultat</b>	4	<b>605 015</b>	<b>1 295 645</b>
<b>Årsresultat etter minoritetsinteresser</b>		<b>605 015</b>	<b>1 295 645</b>
<b>Totalresultat</b>		<b>605 015</b>	<b>1 295 645</b>
<b>Overføringer og disponeringer</b>			



## Resultatregnskap

<b>Beløp i: NOK</b>	<b>Note</b>	<b>2022</b>	<b>2021</b>
Avgitt konsernbidrag		493 231	
Udekket tap			5 600
Avsatt til annen egenkapital		111 784	1 290 045
<b>Sum overføringer og disponeringer</b>		<b>605 015</b>	<b>1 295 645</b>



### Balanse

Beløp i: NOK	Note	2022	2021
<b>BALANSE - EIENDELER</b>			
<b>Anleggsmidler</b>			
<b>Immaterielle eiendeler</b>			
Utsatt skattefordel	2		
<b>Varige driftsmidler</b>			
Tomter, bygninger o.a. fast eiendom	1	2 178 018	375 762
Driftsløsøre, inventar o.a. utstyr	1	442 212	
<b>Sum varige driftsmidler</b>		<b>2 620 230</b>	<b>375 762</b>
<b>Sum anleggsmidler</b>		<b>2 620 230</b>	<b>375 762</b>
<b>Omløpsmidler</b>			
<b>Varer</b>			
<b>Sum varer</b>		<b>14 303 662</b>	<b>13 665 423</b>
<b>Fordringer</b>			
Kundefordringer		1 565 453	131 314
Andre kortsiktige fordringer		246 907	25 237
<b>Sum fordringer</b>		<b>1 812 360</b>	<b>156 551</b>
<b>Bankinnskudd, kontanter og lignende</b>			
Bankinnskudd, kontanter o.l.		671 927	4 913 953
<b>Sum bankinnskudd, kontanter og lignende</b>		<b>671 927</b>	<b>4 913 953</b>
<b>Sum omløpsmidler</b>		<b>16 787 949</b>	<b>18 735 927</b>
<b>SUM EIENDELER</b>		<b>19 408 179</b>	<b>19 111 689</b>
<b>BALANSE - EGENKAPITAL OG GJELD</b>			
<b>Egenkapital</b>			
<b>Innskutt egenkapital</b>			
Aksjekapital	3	30 000	30 000
Beholdning av egne aksjer	3		



## Balanse

Beløp i: NOK	Note	2022	2021
<b>Sum innskutt egenkapital</b>		<b>30 000</b>	<b>30 000</b>
<b>Opptjent egenkapital</b>			
Annen egenkapital		1 401 829	1 290 045
<b>Sum opptjent egenkapital</b>		<b>1 401 829</b>	<b>1 290 045</b>
<b>Sum egenkapital</b>	4	<b>1 431 829</b>	<b>1 320 045</b>
<b>Gjeld</b>			
<b>Langsiktig gjeld</b>			
Utsatt skatt	2		
<b>Annen langsiktig gjeld</b>			
Gjeld til kredittinstitusjoner		12 557 050	12 735 175
Langsiktig konserngjeld		4 411 059	
<b>Sum annen langsiktig gjeld</b>		<b>16 968 109</b>	<b>12 735 175</b>
<b>Sum langsiktig gjeld</b>		<b>16 968 109</b>	<b>12 735 175</b>
<b>Kortsiktig gjeld</b>			
Leverandørgjeld		249 335	357 771
Betalbar skatt			363 229
Kortsiktig konserngjeld		632 347	
Annen kortsiktig gjeld		126 559	4 335 470
<b>Sum kortsiktig gjeld</b>		<b>1 008 241</b>	<b>5 056 469</b>
<b>Sum gjeld</b>		<b>17 976 350</b>	<b>17 791 644</b>
<b>SUM EGENKAPITAL OG GJELD</b>		<b>19 408 179</b>	<b>19 111 689</b>



## Brønnøysundregistrene

### ÅRSREGNSKAP FOR REGNSKAPSÅRET 2022 - GENERELL INFORMASJON

Journalnummer: 2023 446914

#### Enheten

Organisasjonsnummer: 925 897 744  
Organisasjonsform: Aksjeselskap  
Foretaksnavn: HASSELEIDET GÅRD AS  
Forretningsadresse: Ørvikveien 349  
3788 STABBESTAD

#### Regnskapsår

Årsregnskapets periode: 01.01.2022 - 31.12.2022

#### Konsern

Morselskap i konsern: Nei

#### Regnskapsregler

Regler for små foretak benyttet: Ja  
Benyttet ved utarbeidelsen av  
årsregnskapet til selskapet: Regnskapslovens alminnelige regler

#### Årsregnskapet fastsatt av kompetent organ

Bekreftet av representant for selskapet: Rajko Mink  
Dato for fastsettelse av årsregnskapet: 28.02.2023

#### Revisjon

Selskapet har besluttet at årsregnskapet  
ikke skal revideres: Ja  
Årsregnskapet er utarbeidet av ekstern  
autorisert regnskapsfører: Ja

#### Grunnlag for avgivelse

År 2022: Årsregnskap er elektronisk innlevert.  
År 2021: Tall er hentet fra elektronisk innlevert årsregnskap fra 2022.

*Det er ikke krav til at årsregnskapet m.v. som sendes til Regnskapsregisteret er undertegnet. Kontrollen på at dette er utført ligger hos revisor/enhetens øverste organ. Sikkerheten ivaretas ved at innsender har rolle/rettighet for innsending av årsregnskapet via Altinn, og ved at det bekreftes at årsregnskapet er fastsatt av kompetent organ.*

Brønnøysundregistrene, 01.06.2023



Organisasjonsnr: 925 897 744  
HASSELEIDET GÅRD AS

## RESULTATREGNSKAP

<b>Beløp i: NOK</b>	<b>Note</b>	<b>2022</b>	<b>2021</b>
<b>RESULTATREGNSKAP</b>			
<b>Inntekter</b>			
Salgsinntekt		2 487 422	5 635 353
Annen driftsinntekt		802 640	
<b>Sum inntekter</b>		<b>3 290 062</b>	<b>5 635 353</b>
<b>Kostnader</b>			
Varekostnad			1 130 501
Lønnskostnad			11 950
Avskrivning av driftsmidler og immaterielle eiendeler	1	58 405	35 400
Annen driftskostnad	5	1 688 321	2 437 392
<b>Sum kostnader</b>		<b>1 746 726</b>	<b>3 615 243</b>
<b>Driftsresultat</b>		<b>1 543 335</b>	<b>2 020 110</b>
<b>Finansinntekter og finanskostnader</b>			
Annen renteinntekt		6 848	9 475
<b>Sum finansinntekter</b>		<b>6 848</b>	<b>9 475</b>
Rentekostnad til foretak i samme konsern		259 868	
Annen rentekostnad		546 185	370 710
<b>Sum finanskostnader</b>		<b>806 053</b>	<b>370 710</b>
<b>Netto finans</b>		<b>-799 205</b>	<b>-361 236</b>
<b>Ordinært resultat før skattekostnad</b>			
Skattekostnad på resultat	2	139 116	363 229
<b>Ordinært resultat etter skattekostnad</b>		<b>605 015</b>	<b>1 295 645</b>
<b>Årsresultat</b>	4	<b>605 015</b>	<b>1 295 645</b>
<b>Årsresultat etter minoritetsinteresser</b>		<b>605 015</b>	<b>1 295 645</b>
<b>Totalresultat</b>		<b>605 015</b>	<b>1 295 645</b>
<b>Overføringer og disponeringer</b>			
Avgitt konsernbidrag		493 231	
Udekket tap			5 600
Avsatt til annen egenkapital		111 784	1 290 045
<b>Sum overføringer og disponeringer</b>		<b>605 015</b>	<b>1 295 645</b>





Organisasjonsnr: 925 897 744  
HASSELEIDET GÅRD AS

## BALANSE

Beløp i: NOK	Note	2022	2021
<b>BALANSE - EIENDELER</b>			
<b>Anleggsmidler</b>			
<b>Immaterielle eiendeler</b>			
Utsatt skattefordel	2		
<b>Varige driftsmidler</b>			
Tomter, bygninger o.a. fast eiendom	1	2 178 018	375 762
Driftsløsøre, inventar o. a. utstyr	1	442 212	
<b>Sum varige driftsmidler</b>		<b>2 620 230</b>	<b>375 762</b>
<b>Sum anleggsmidler</b>		<b>2 620 230</b>	<b>375 762</b>
<b>Omløpsmidler</b>			
<b>Varer</b>			
<b>Sum varer</b>		<b>14 303 662</b>	<b>13 665 423</b>
<b>Fordringer</b>			
Kundefordringer		1 565 453	131 314
Andre kortsiktige fordringer		246 907	25 237
<b>Sum fordringer</b>		<b>1 812 360</b>	<b>156 551</b>
<b>Bankinnskudd, kontanter og lignende</b>			
Bankinnskudd, kontanter o. l.		671 927	4 913 953
<b>Sum bankinnskudd, kontanter og lignende</b>		<b>671 927</b>	<b>4 913 953</b>
<b>Sum omløpsmidler</b>		<b>16 787 949</b>	<b>18 735 927</b>
<b>SUM EIENDELER</b>		<b>19 408 179</b>	<b>19 111 689</b>
<b>BALANSE - EGENKAPITAL OG GJELD</b>			
<b>Egenkapital</b>			
<b>Innskutt egenkapital</b>			
Aksjekapital	3	30 000	30 000
Beholdning av egne aksjer	3		
<b>Sum innskutt egenkapital</b>		<b>30 000</b>	<b>30 000</b>
<b>Opptjent egenkapital</b>			
Annen egenkapital		1 401 829	1 290 045
<b>Sum opptjent egenkapital</b>		<b>1 401 829</b>	<b>1 290 045</b>



<b>Sum egenkapital</b>	<b>4</b>	<b>1 431 829</b>	<b>1 320 045</b>
<b>Gjeld</b>			
<b>Langsiktig gjeld</b>			
Utsatt skatt	2		
<b>Annen langsiktig gjeld</b>			
Gjeld til			
kredittinstitusjoner		12 557 050	12 735 175
Langsiktig konserngjeld		4 411 059	
<b>Sum annen langsiktig gjeld</b>		<b>16 968 109</b>	<b>12 735 175</b>
<b>Sum langsiktig gjeld</b>		<b>16 968 109</b>	<b>12 735 175</b>
<b>Kortsiktig gjeld</b>			
Leverandørgjeld		249 335	357 771
Betalbar skatt			363 229
Kortsiktig konserngjeld		632 347	
Annen kortsiktig gjeld		126 559	4 335 470
<b>Sum kortsiktig gjeld</b>		<b>1 008 241</b>	<b>5 056 469</b>
<b>Sum gjeld</b>		<b>17 976 350</b>	<b>17 791 644</b>
<b>SUM EGENKAPITAL OG GJELD</b>		<b>19 408 179</b>	<b>19 111 689</b>



Organisasjonsnr: 925 897 744  
HASSELEIDET GÅRD AS

NOTEOPPLYSNINGER - SELSKAP - alle poster oppgitt i hele tall

## Note

Antall årsverk i regnskapsåret  
0.00

Sum Beløp

Balanseført verdi 31.12. Varige driftsmidler Immaterielle eiend.

## Konsernregnskap

Morselskapet sitt navn

Forretningskontor for morselskapet

## Begrunnelse for at datterselskap er utelatt fra konsolideringen

Samlet beløp - tilknyttet selskap Årets Fjorårets

Samlet beløp - foretak i samme konsern Årets Fjorårets

Samlet beløp - foretak i samme konsern Årets Fjorårets

Samlet beløp - felles kontrollert virksomhet Årets Fjorårets

Pantstillelse Beløp

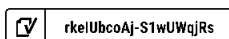
Beholdning av egne aksjer Antall Pålydende Andel av aksjek.



# Årsregnskap 2022 Hasseleidet Gård AS

Resultatregnskap  
Balanse  
Noter til regnskapet

Org.nr.: 925 897 744






<b>Resultatregnskap</b>			
<b>Hasseleidet Gård AS</b>			
<b>Driftsinntekter og driftskostnader</b>	<b>Note</b>	<b>2022</b>	<b>2021</b>
Salgsinntekt		2 487 422	5 635 353
Annen driftsinntekt		802 640	0
<b>Sum driftsinntekter</b>		<b>3 290 062</b>	<b>5 635 353</b>
Varekostnad		0	1 130 501
Lønnskostnad		0	11 950
Avskrivning av driftsmidler og immaterielle eiendeler	1	58 405	35 400
Annen driftskostnad	5	1 688 321	2 437 392
<b>Sum driftskostnader</b>		<b>1 746 726</b>	<b>3 615 243</b>
<b>Driftsresultat</b>		<b>1 543 335</b>	<b>2 020 110</b>
<b>Finansinntekter og finanskostnader</b>			
Annen renteinntekt		6 848	9 475
Rentekostnad til foretak i samme konsern		259 868	0
Annen rentekostnad		546 185	370 710
<b>Resultat av finansposter</b>		<b>-799 205</b>	<b>-361 236</b>
Resultat før skattekostnad		744 131	1 658 874
Skattekostnad på resultat	2	139 116	363 229
<b>Resultat</b>		<b>605 015</b>	<b>1 295 645</b>
<b>Årsresultat</b>	4	<b>605 015</b>	<b>1 295 645</b>
<b>Overføringer</b>			
Avsatt til dekning av tidligere udekket tap		0	5 600
Avsatt konsernbidrag		493 231	0
Avsatt til annen egenkapital		111 784	1 290 045
<b>Sum overføringer</b>		<b>605 015</b>	<b>1 295 645</b>

Hasseleidet Gård AS

Side 2

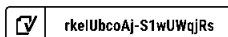
 rkelUbcoAj-S1wUWqjRs



<b>Balanse</b>			
<b>Hasseleidet Gård AS</b>			
<b>Eiendeler</b>	<b>Note</b>	<b>2022</b>	<b>2021</b>
<b>Anleggsmidler</b>			
<b>Varige driftsmidler</b>			
Tomter, bygninger o.a. fast eiendom	1	2 178 018	375 762
Driftsløsøre, inventar o.a. utstyr	1	442 212	0
<b>Sum varige driftsmidler</b>		<b>2 620 230</b>	<b>375 762</b>
<b>Sum anleggsmidler</b>		<b>2 620 230</b>	<b>375 762</b>
<b>Omløpsmidler</b>			
Anlegg under utførelse		14 303 662	13 665 423
<b>Fordringer</b>			
Kundefordringer		1 565 453	131 314
Andre kortsiktige fordringer		246 907	25 237
<b>Sum fordringer</b>		<b>1 812 360</b>	<b>156 551</b>
Bankinnskudd, kontanter o.l.		671 927	4 913 953
<b>Sum omløpsmidler</b>		<b>16 787 949</b>	<b>18 735 927</b>
<b>Sum eiendeler</b>		<b>19 408 179</b>	<b>19 111 689</b>


Hasseleidet Gård AS

Side 3





<b>Balanse</b>			
<b>Hasseleidet Gård AS</b>			
<b>Egenkapital og gjeld</b>	<b>Note</b>	<b>2022</b>	<b>2021</b>
<b>Egenkapital</b>			
<b>Innskutt egenkapital</b>			
Aksjekapital	3	30 000	30 000
<b>Sum innskutt egenkapital</b>		<b>30 000</b>	<b>30 000</b>
<b>Opptjent egenkapital</b>			
Annen egenkapital		1 401 829	1 290 045
<b>Sum opptjent egenkapital</b>		<b>1 401 829</b>	<b>1 290 045</b>
<b>Sum egenkapital</b>	4	<b>1 431 829</b>	<b>1 320 045</b>
<b>Gjeld</b>			
<b>Annen langsiktig gjeld</b>			
Gjeld til kredittinstitusjoner		12 557 050	12 735 175
Langsiktig konserngjeld		4 411 059	0
<b>Sum annen langsiktig gjeld</b>		<b>16 968 109</b>	<b>12 735 175</b>
<b>Kortsiktig gjeld</b>			
Leverandørgjeld		249 335	357 771
Betalbar skatt		0	363 229
Konserngjeld		632 347	0
Annen kortsiktig gjeld		126 559	4 335 470
<b>Sum kortsiktig gjeld</b>		<b>1 008 241</b>	<b>5 056 469</b>
<b>Sum gjeld</b>		<b>17 976 350</b>	<b>17 791 644</b>
<b>Sum egenkapital og gjeld</b>		<b>19 408 179</b>	<b>19 111 689</b>
Kragerø, 28.02.2023 Styret i Hasseleidet Gård AS			
Eirik Wennesland Hagen styreleder		Botholf Stolt-Nielsen styremedlem	
<b>Hasseleidet Gård AS</b>		<b>Side 4</b>	

 rkelUbcoAj-S1wUWqjRs



Noter 2022

## Hasseleidet Gård AS

### Regnskapsprinsipper

Årsregnskapet er satt opp i samsvar med regnskapsloven og NRS 8 - God regnskapsskikk for små foretak.

#### Driftsinntekter

Inntektsføring ved salg av varer skjer på leveringstidspunktet. Tjenester inntektsføres etter hvert som de leveres.

#### Skatt

Skattekostnaden i resultatregnskapet omfatter både periodens betalbare skatt og endring i utsatt skatt. Utsatt skatt er beregnet med 22 % på grunnlag av de midlertidige forskjeller som eksisterer mellom regnskapsmessige og skattemessige verdier, samt ligningsmessig underskudd til fremføring ved utgangen av regnskapsåret. Skatteøkende og skattereduserende midlertidige forskjeller som reverserer eller kan reverseres i samme periode er utlignet og nettoført.

#### Klassifisering og vurdering av anleggsmidler

Anleggsmidler omfatter eiendeler bestemt til varig eie og bruk. Anleggsmidler er vurdert til anskaffelseskost. Varige driftsmidler balanseføres og avskrives over driftsmidlets økonomiske levetid. Avskrivningsperioden for fast eiendom anskaffet etter 2009 er dekomponert i en del som gjelder råbygget og en del som gjelder faste tekniske installasjoner. Varige driftsmidler nedskrives til gjenvinnbart beløp ved verdifall som forventes ikke å være forbigående. Gjenvinnbart beløp er det høyeste av netto salgsverdi og verdi i bruk. Verdi i bruk er nåverdi av fremtidige kontantstrømmer knyttet til eiendelen. Nedskrivningen reverseres når grunnlaget for nedskrivningen ikke lenger er til stede.

#### Klassifisering og vurdering av omløpsmidler

Omløpsmidler og kortsiktig gjeld omfatter normalt poster som forfaller til betaling innen ett år etter balansedagen, samt poster som knytter seg til varekretsløpet. Omløpsmidler vurderes til laveste verdi av anskaffelseskost og virkelig verdi.

#### Varer

Varer er vurdert til det laveste av anskaffelseskost og netto salgsverdi.

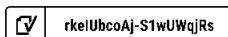
#### Fordringer

Kundefordringer og andre fordringer oppføres til pålydende etter fradrag for avsetning til forventet tap. Avsetning til tap gjøres på grunnlag av en individuell vurdering av de enkelte fordringene.

### Note 1 Varige driftsmidler

	Bygninger og tomter	Driftsløsøre, inventar ol.	Sum
Anskaffelseskost 01.01.2022	517 362	170 600	687 962
Tilgang	1 660 656	500 618	2 161 274
Avgang	0	0	0
Anskaffelseskost 31.12.2022	2 178 018	671 218	2 849 236
Akkumulerte avskrivninger	0	229 006	229 006
<b>Bokført verdi per 31.12.2022</b>	<b>2 178 018</b>	<b>442 213</b>	<b>2 620 231</b>
Årets avskrivninger	0	58 405	58 405
Forventet økonomisk levetid		5 år	
Avskrivningsplan	Tomter avskrives ikke	Lineær	

Side 5





Noter 2022
Hasselidet Gård AS

## Note 2 Skatt

<b>Årets skattekostnad</b>	<b>2022</b>	<b>2021</b>
Resultatført skatt på ordinært resultat:		
Betalbar skatt	139 116	363 229
Endring i utsatt skattefordel	0	0
<b>Skattekostnad ordinært resultat</b>	<b>139 116</b>	<b>363 229</b>
Skattepliktig inntekt:		
Resultat før skatt	744 131	1 658 874
Permanente forskjeller	850	4 895
Endring i midlertidige forskjeller	-112 634	-7 127
Avgitt konsernbidrag	-632 347	0
Anvendelse av fremførbart underskudd	0	-5 600
<b>Skattepliktig inntekt</b>	<b>0</b>	<b>1 651 043</b>
Betalbar skatt i balansen:		
Betalbar skatt på årets resultat	139 116	363 229
Betalbar skatt på avgitt konsernbidrag	-139 116	0
<b>Sum betalbar skatt i balansen</b>	<b>0</b>	<b>363 229</b>

Skatteeffekten av midlertidige forskjeller som har gitt opphav til utsatt skatt og utsatte skattefordeler, spesifisert på typer av midlertidige forskjeller

	<b>2022</b>	<b>2021</b>	<b>Endring</b>
Varige driftsmidler	-4 009	-116 643	-112 634
<b>Sum</b>	<b>-4 009</b>	<b>-116 643</b>	<b>-112 634</b>
Inngår ikke i beregningen av utsatt skatt	4 009	116 643	112 634
<b>Utsatt skattefordel (22 %)</b>	<b>0</b>	<b>0</b>	<b>0</b>

I henhold til God regnskapsskikk for små foretak balanseføres ikke utsatt skattefordel.



Noter 2022
Hasseleidet Gård AS

## Note 3 Aksjonærer

Aksjekapitalen i Hasseleidet Gård AS pr. 31.12 består av:

	Antall	Pålydende	Bokført
Ordinære aksjer	30	1 000,0	30 000
<b>Sum</b>	<b>30</b>		<b>30 000</b>

## Eierstruktur

De største aksjonærene i % pr. 31.12 var:

	Ordinære	Eierandel	Stemmeandel
Fredensborg Kragerø AS	30	100,0	100,0

## Note 4 Egenkapital

	Aksjekapital	Annen egenkapital	Sum egenkapital
Pr. 31.12.2021	30 000	1 290 045	1 320 045
Årets resultat		605 015	605 015
Konsernbidrag avgitt		-493 231	-493 231
<b>Pr 31.12.2022</b>	<b>30 000</b>	<b>1 401 829</b>	<b>1 431 829</b>

I samsvar med regnskapslovens § 3-3 (a) bekreftes det at forutsetningen om fortsatt drift er til stede og at denne forutsetningen er lagt til grunn ved utarbeidelsen av regnskapet.

## Note 5 Lønnskostnader, ingen ansatte

Det er ingen ansatte i selskapet og det er ikke utbetalt godtgjørelse til selskapets tillitsvalgte. Styret lønnes fra annet konsernselskap. Selskapet har ikke ytt lån eller annen sikkerhetsstillelse til fordel for ledende ansatte i 2022.

## Obligatorisk tjenestepensjon

Selskapet er ikke pliktig å ha tjenestepensjonsordning etter lov om obligatorisk tjenestepensjon.



COMPLETED BY ALL:  
06.03.2023 17:33

SENT BY OWNER:  
Julian Bjørksveen Rismyhr · 28.02.2023 15:35

DOCUMENT ID:  
S1wUWqjRs

ENVELOPE ID:  
rkelUbcoAj-S1wUWqjRs

## Document history

DOCUMENT NAME:  
Hasseleidet Gård AS 28.02.23.pdf  
7 pages

ALL ATTACHMENTS APPROVED:  
Hasseleidet Gård AS 28.02.23.pdf-pAdES-HkTKWqsAo.pdf  
Hasseleidet Gård AS 28.02.23.pdf-pAdES-rJgrwW9oCj.pdf

### Activity log

RECIPIENT	ACTION*	TIMESTAMP (OET)	METHOD	DETAILS
Eirik Wennesland Hagen eirik.hagen@fredensborg.no	Signed Authenticated	01.03.2023 09:26 01.03.2023 09:26	eID Low	Norwegian BankID (DOB: 81/02/10) IP: 81.167.213.98
Botholf Stolt-Nielsen botholf@fredensborg.no	Signed Authenticated	06.03.2023 17:33 06.03.2023 17:33	eID Low	Norwegian BankID (DOB: 94/03/11) IP: 62.101.211.233

\* Action describes both the signing and authentication performed by each recipient. Authentication refers to the ID method used to access the document.

### Custom events

No custom events related to this document

Verified ensures that the document has been signed according to the method stated above.  
Copies of signed documents are securely stored by Verified.

To review the signature validity, please open this PDF using Adobe Reader.



GDPR  
compliant



eIDAS  
standard



PAdES  
sealed