



ÅRSREGNSKAPET FOR REGNSKAPSÅRET 2021 - GENERELL INFORMASJON

Enheten

Organisasjonsnummer: 985 226 776
Organisasjonsform: Aksjeselskap
Foretaksnavn: SAGA CORPORATE FINANCE AS
Forretningsadresse: Tjuvholmen allé 3
0252 OSLO

Regnskapsår

Årsregnskapets periode: 01.01.2021 - 31.12.2021

Konsern

Morselskap i konsern: Nei

Regnskapsregler

Regler for små foretak benyttet: Ja
Benyttet ved utarbeidelsen av årsregnskapet til selskapet: Regnskapslovens alminnelige regler

Årsregnskapet fastsatt av kompetent organ

Bekreftet av representant for selskapet: Torbjørn Gladsø
Dato for fastsettelse av årsregnskapet: 30.06.2022

Grunnlag for avgivelse

År 2021: Årsregnskapet er elektronisk innlevert
År 2020: Tall er hentet fra elektronisk innlevert årsregnskap fra 2021

Det er ikke krav til at årsregnskapet m.v. som sendes til Regnskapsregisteret er undertegnet. Kontrollen på at dette er utført ligger hos revisor/enhetens øverste organ. Sikkerheten ivaretas ved at innsender har rolle/rettighet for innsending av årsregnskapet via Altinn, og ved at det bekreftes at årsregnskapet er fastsatt av kompetent organ.

Brønnøysundregistrene, 05.09.2023



Resultatregnskap

Beløp i: NOK	Note	2021	2020
RESULTATREGNSKAP			
Inntekter			
Salgsinntekt		91 095 000	27 382 017
Annen driftsinntekt		1 784 171	1 060 708
Sum inntekter		92 879 171	28 442 725
Kostnader			
Varekostnad		51 525 000	12 967 500
Lønnskostnad		20 625 862	9 122 266
Avskrivning		144 508	113 275
Annen driftskostnad		3 207 032	5 386 902
Sum kostnader		75 502 402	27 589 943
Driftsresultat		17 376 769	852 782
Finansinntekter og finanskostnader			
Annen renteinntekt		2 450	3 509
Annen finansinntekt		1 301	7 062
Sum finansinntekter		3 751	10 571
Annen rentekostnad		550	403
Annen finanskostnad		3 080	7 324
Sum finanskostnader		3 630	7 727
Netto finans		121	2 844
Ordinært resultat før skattekostnad		17 376 890	855 626
Skattekostnad på ordinært resultat		4 353 674	287 089
Ordinært resultat etter skattekostnad		13 023 216	568 537
Årsresultat		13 023 216	568 537
Overføringer og disponeringer			
Ordinært utbytte		-10 000 000	
Overføring til/fra annen egenkapital		-3 023 216	-568 537
Sum overføringer og disponeringer		-13 023 216	-568 537



Resultatregnskap

Beløp i: NOK	Note	2021	2020
---------------------	-------------	-------------	-------------



Balanse

Beløp i: NOK	Note	2021	2020
BALANSE - EIENDELER			
Anleggsmidler			
Immaterielle eiendeler			
Forskning og utvikling		727 876	62 600
Utsatt skattefordel		10 931	2 795
Sum immaterielle eiendeler		738 807	65 395
Varige driftsmidler			
Driftsløsøre, inventar, verktøy, kontormaskiner		199 595	301 292
Sum varige driftsmidler		199 595	301 292
Finansielle anleggsmidler			
Investeringer i aksjer og andeler		2 844 879	1 060 708
Sum finansielle anleggsmidler		2 844 879	1 060 708
Sum anleggsmidler		3 783 281	1 427 395
Omløpsmidler			
Varer			
Fordringer			
Kundefordringer		675 000	20 781 888
Andre fordringer		235 782	190 664
Sum fordringer		910 782	20 972 552
Bankinnskudd, kontanter og lignende			
Bankinnskudd, kontanter og lignende		37 242 021	5 499 082
Sum bankinnskudd, kontanter og lignende		37 242 021	5 499 082
Sum omløpsmidler		38 152 803	26 471 634
SUM EIENDELER		41 936 084	27 899 029

BALANSE - EGENKAPITAL OG GJELD



Balanse

Beløp i: NOK	Note	2021	2020
Egenkapital			
Innskutt egenkapital			
Aksjekapital		1 000 000	1 000 000
Beholdning av egne aksjer		-449 750	-449 750
Sum innskutt egenkapital		550 250	550 250
Opptjent egenkapital			
Annen egenkapital		9 039 902	6 016 686
Sum opptjent egenkapital		9 039 902	6 016 686
Sum egenkapital		9 590 152	6 566 936
Sum langsiktig gjeld		0	0
Kortsiktig gjeld			
Leverandørgjeld		294 007	103 792
Betalbar skatt		4 361 810	284 987
Skyldige offentlige avgifter		3 017 095	1 165 198
Annen kortsiktig gjeld		24 673 020	19 778 116
Sum kortsiktig gjeld		32 345 932	21 332 093
Sum gjeld		32 345 932	21 332 093
SUM EGENKAPITAL OG GJELD		41 936 084	27 899 029



Brønnøysundregistrene

ÅRSREGNSKAP FOR REGNSKAPSÅRET 2021 - GENERELL INFORMASJON

Journalnummer: 2022 687404

Enheten

Organisasjonsnummer: 985 226 776
Organisasjonsform: Aksjeselskap
Foretaksnavn: SAGA CORPORATE FINANCE AS
Forretningsadresse: Tjuvholmen allé 3
0252 OSLO

Regnskapsår

Årsregnskapets periode: 01.01.2021 - 31.12.2021

Konsern

Morselskap i konsern: Nei

Regnskapsregler

Regler for små foretak benyttet: Ja
Benyttet ved utarbeidelsen av
årsregnskapet til selskapet: Regnskapslovens alminnelige regler

Årsregnskapet fastsatt av kompetent organ

Bekreftet av representant for selskapet: Torbjørn Gladso
Dato for fastsettelse av årsregnskapet: 30.06.2022

Revisjon

Årsregnskapet er utarbeidet av ekstern
autorisert regnskapsfører: Ja
Ekstern autorisert regnskapsfører har i
løpet av regnskapsåret bistått ved den
løpende regnskapsføringen eller utført
andre tjenester for selskapet enn å
utarbeide årsregnskapet: Ja

Grunnlag for avgivelse

År 2021: Årsregnskap er elektronisk innlevert.
År 2020: Tall er hentet fra elektronisk innlevert årsregnskap fra 2021.

Det er ikke krav til at årsregnskapet m.v. som sendes til Regnskapsregisteret er undertegnet. Kontrollen på at dette er utført ligger hos revisor/enhetens øverste organ. Sikkerheten ivaretas ved at innsender har rolle/rettighet for innsending av årsregnskapet via Altinn, og ved at det bekreftes at årsregnskapet er fastsatt av kompetent organ.

Brønnøysundregistrene, 23.07.2022

Brønnøysundregistrene
Postadresse: Postboks 900, 8910 Brønnøysund
Telefon: 75 00 75 00
E-post: firmapost@brreg.no Internett: www.brreg.no
Organisasjonsnummer: 974 760 673



Organisasjonsnr: 985 226 776
SAGA CORPORATE FINANCE AS

RESULTATREGNSKAP

Beløp i: NOK	Note	2021	2020
RESULTATREGNSKAP			
Inntekter			
Salgsinntekt		91 095 000	27 382 017
Annen driftsinntekt		1 784 171	1 060 708
Sum inntekter		92 879 171	28 442 725
Kostnader			
Varekostnad		51 525 000	12 967 500
Lønnskostnad		20 625 862	9 122 266
Avskrivning		144 508	113 275
Annen driftskostnad		3 207 032	5 386 902
Sum kostnader		75 502 402	27 589 943
Driftsresultat		17 376 769	852 782
Finansinntekter og finanskostnader			
Annen renteinntekt		2 450	3 509
Annen finansinntekt		1 301	7 062
Sum finansinntekter		3 751	10 571
Annen rentekostnad		550	403
Annen finanskostnad		3 080	7 324
Sum finanskostnader		3 630	7 727
Netto finans		121	2 844
Ordinært resultat før skattekostnad		17 376 890	855 626
Skattekostnad på ordinært resultat		4 353 674	287 089
Ordinært resultat etter skattekostnad		13 023 216	568 537
Årsresultat		13 023 216	568 537
Overføringer og disponeringer			
Ordinært utbytte		-10 000 000	
Overføring til/fra annen egenkapital		-3 023 216	-568 537
Sum overføringer og disponeringer		-13 023 216	-568 537



Organisasjonsnr: 985 226 776
SAGA CORPORATE FINANCE AS

BALANSE

Beløp i: NOK	Note	2021	2020
BALANSE - EIENDELER			
Anleggsmidler			
Immaterielle eiendeler			
Forskning og utvikling		727 876	62 600
Utsatt skattefordel		10 931	2 795
Sum immaterielle eiendeler		738 807	65 395
Varige driftsmidler			
Driftsløsøre, inventar, verktøy, kontormaskiner		199 595	301 292
Sum varige driftsmidler		199 595	301 292
Finansielle anleggsmidler			
Investeringer i aksjer og andeler		2 844 879	1 060 708
Sum finansielle anleggsmidler		2 844 879	1 060 708
Sum anleggsmidler		3 783 281	1 427 395
Omløpsmidler			
Varer			
Fordringer			
Kundefordringer		675 000	20 781 888
Andre fordringer		235 782	190 664
Sum fordringer		910 782	20 972 552
Bankinnskudd, kontanter og lignende			
Bankinnskudd, kontanter og lignende		37 242 021	5 499 082
Sum bankinnskudd, kontanter og lignende		37 242 021	5 499 082
Sum omløpsmidler		38 152 803	26 471 634
SUM EIENDELER		41 936 084	27 899 029
BALANSE - EGENKAPITAL OG GJELD			
Egenkapital			
Innskutt egenkapital			
Aksjekapital		1 000 000	1 000 000
Beholdning av egne aksjer		-449 750	-449 750
Sum innskutt egenkapital		550 250	550 250



Opptjent egenkapital		
Annen egenkapital	9 039 902	6 016 686
Sum opptjent egenkapital	9 039 902	6 016 686
Sum egenkapital	9 590 152	6 566 936
Sum langsiktig gjeld	0	0
Kortsiktig gjeld		
Leverandørgjeld	294 007	103 792
Betalbar skatt	4 361 810	284 987
Skyldige offentlige avgifter	3 017 095	1 165 198
Annen kortsiktig gjeld	24 673 020	19 778 116
Sum kortsiktig gjeld	32 345 932	21 332 093
Sum gjeld	32 345 932	21 332 093
SUM EGENKAPITAL OG GJELD	41 936 084	27 899 029



Organisasjonsnr: 985 226 776
SAGA CORPORATE FINANCE AS

NOTEOPPLYSNINGER - SELSKAP - alle poster oppgitt i hele tall

Note
1

Regnskapsprinsipper
Årsregnskapet er satt opp etter regnskapsloven. Regnskapsreglene for små foretak er fulgt.

Note

Antall aksjer og aksjeeiere

<u>Aksjeklasse</u>	<u>Ant. aksjer</u>	<u>Pålydende</u>	<u>Bokført verdi</u>
Ordinære aksjer	1000.00	1000.00	1000000.00
<u>Aksjeeiere - fritekst</u>	<u>Antall</u>	<u>Eierandel</u>	<u>Aksjeklasse</u>
Østermarka AS	82.00	8.20%	Ordinære aksjer
Plaw AS	83.00	8.30%	Ordinære aksjer
Adrenalin as	660.00	66.00%	Ordinære aksjer
Saga Corporate Finance AS	175.00	17.50%	Ordinære aksjer
<u>Sum</u>	<u>Sum antall</u>	<u>Sum eierandel</u>	
	1000.00	100.00%	

Note

Lønn og ytelser

<u>Lønn</u>	<u>Årets</u>	<u>Fjorårets</u>
	16908459.00	7380507.00
<u>Arbeidsgiveravgift</u>	<u>Årets</u>	<u>Fjorårets</u>
	3263047.00	1424443.00
<u>Andre ytelser</u>	<u>Årets</u>	<u>Fjorårets</u>
	454356.00	317316.00
<u>Sum lønnskostnader</u>	<u>Årets</u>	<u>Fjorårets</u>
	20625862.00	9122266.00

Note

Antall årsverk i regnskapsåret

Virksomheten har hatt følgende antall årsverk:



Saga Corporate Finance AS

 BankID Signing
Torbjørn Gladsø
2022-07-05

 BankID Signing
Priscilla Law
2022-07-05

 BankID Signing
Ivan Ove Ålver
2022-07-08

Årsrapport for 2021

Årsregnskap
- Resultatregnskap
- Balanse
- Noter

Revisjonsberetning



Saga Corporate Finance AS


BankID Signing
Torbjørn Gladsø
2022-07-05
BankID Signing
Priscilla Law
2022-07-05
BankID Signing
Ivan Ove Alver
2022-07-08

Resultatregnskap

	Note	2021	
Driftsinntekter			
Salgsinntekt		91 095 000	27 382 017
Annen driftsinntekt		<u>1 784 171</u>	<u>1 060 708</u>
Sum driftsinntekter		<u>92 879 171</u>	<u>28 442 725</u>
Driftskostnader			
Varekostnad		51 525 000	12 967 500
Lønnskostnad	2	20 625 862	9 122 266
Avskrivning	7	144 508	113 275
Annen driftskostnad	2	<u>3 207 033</u>	<u>5 386 902</u>
Sum driftskostnader		<u>75 502 403</u>	<u>27 589 943</u>
Driftsresultat		<u>17 376 768</u>	<u>852 782</u>
Finansinntekter og finanskostnader			
Annen finansinntekt		3 751	10 571
Annen finanskostnad		<u>3 629</u>	<u>7 727</u>
Netto finansposter		<u>122</u>	<u>2 844</u>
Ordinært resultat før skattekostnad		<u>17 376 890</u>	<u>855 626</u>
Skattekostnad på ordinært resultat	3	<u>4 353 674</u>	<u>287 089</u>
Årsresultat		<u>13 023 216</u>	<u>568 537</u>
Overføringer og disponeringer			
Ordinært utbytte	4	10 000 000	0
Overføringer annen egenkapital	4	<u>3 023 216</u>	<u>568 537</u>
Sum disponert		<u>13 023 216</u>	<u>568 537</u>



Saga Corporate Finance AS

 BankID Signing
Torbjørn Glødsø
2022-07-05 BankID Signing
Priscilla Law
2022-07-05 BankID Signing
Ivan Ove Alver
2022-07-08

Balanse pr. 31. desember

	Note	2021	
Anleggsmidler			
<i>Immaterielle eiendeler</i>			
Nettside	8	727 876	62 600
Utsatt skattefordel	3	10 931	2 795
Sum immaterielle eiendeler		<u>738 807</u>	<u>65 395</u>
<i>Varige driftsmidler</i>			
Driftsløsøre, inventar, verktøy, kontormaskiner ol	7	199 595	301 292
Sum varige driftsmidler		<u>199 595</u>	<u>301 292</u>
<i>Finansielle anleggsmidler</i>			
Investeringer i aksjer og andeler	9	2 844 879	1 060 708
Sum finansielle anleggsmidler		<u>2 844 879</u>	<u>1 060 708</u>
Sum anleggsmidler		<u>3 783 281</u>	<u>1 427 395</u>
Omløpsmidler			
<i>Fordringer</i>			
Kundefordringer		675 000	20 781 888
Andre fordringer		235 782	190 664
Sum fordringer		<u>910 782</u>	<u>20 972 552</u>
Bankinnskudd, kontanter og lignende	6	37 242 021	5 499 082
Sum omløpsmidler		<u>38 152 803</u>	<u>26 471 634</u>
Sum eiendeler		<u>41 936 084</u>	<u>27 899 029</u>



Saga Corporate Finance AS

BankID Signing
Torbjørn Gladsø
2022-07-05

BankID Signing
Priscilla Law
2022-07-05

BankID Signing
Ivan Ove Alver
2022-07-08

Balanse pr. 31. desember

	Note	2021	
Egenkapital			
<i>Innskutt egenkapital</i>			
Aksjekapital	4,5	1 000 000	1 000 000
Egne aksjer	5	-175 000	-175 000
Sum innskutt egenkapital		<u>825 000</u>	<u>825 000</u>
<i>Opptjent egenkapital</i>			
Annen egenkapital	4	<u>8 765 152</u>	<u>5 741 936</u>
Sum opptjent egenkapital		<u>8 765 152</u>	<u>5 741 936</u>
Sum egenkapital		<u>9 590 152</u>	<u>6 566 936</u>
Gjeld			
<i>Kortsiktig gjeld</i>			
Leverandørgjeld		294 007	103 792
Betalbar skatt	3	4 361 810	284 987
Skyldige offentlige avgifter		3 017 095	1 165 198
Utbytte	4	10 000 000	0
Annen kortsiktig gjeld		<u>14 673 020</u>	<u>19 778 116</u>
Sum kortsiktig gjeld		<u>32 345 932</u>	<u>21 332 093</u>
Sum gjeld		<u>32 345 932</u>	<u>21 332 093</u>
Sum egenkapital og gjeld		<u>41 936 084</u>	<u>27 899 029</u>

31. desember 2021

Oslo, 30. juni 2022

Torbjørn Gladsø
styremedlem

Ivan Ove Alver
styreleder

Priscilla Law
Daglig leder



Saga Corporate Finance AS



Note 1 Regnskapsprinsipper

Grunnleggende prinsipper - vurdering og klassifisering - Andre forhold

Årsregnskapet består av resultatregnskap, balanse og note opplysninger, og er avlagt i samsvar med aksjelov, regnskapslov og god regnskapsskikk i Norge. For å gjøre årsregnskapet lettere å lese, er det redigert slik at regnskapsoppstillingene er sammendratt i formen. Den nødvendige spesifiseringen er gjort i notene. Notene er følgelig en integrert del av årsregnskapet.

Koronapandemien som inntraff i januar 2020 har ikke betydning for årsregnskapet for 2021. Hendelsen har heller ikke hatt negativ betydning for foretakets stilling og resultat i perioden mellom balansedagen og tidspunkt for avleggelse av årsregnskapet. Hendelsen anses ikke å ha skapt vesentlig usikkerhet om foretakets evne til fortsatt drift. Årsregnskapet er derfor avlagt under forutsetning om fortsatt drift.

Årsregnskapet er basert på de grunnleggende prinsipper om historisk kost, sammenlignbarhet, fortsatt drift, kongruens og forsiktighet. Transaksjoner regnskapsføres til verdien av vederlaget på transaksjonstidspunktet. Inntekter resultatføres når de er opptjent og kostnader sammenstilles med opptjente inntekter.

Regnskapsprinsippene utdypes nedenfor. Når faktiske tall ikke er tilgjengelige på tidspunkt for regnskapsavleggelsen, tilsier god regnskapsskikk at ledelsen beregner et best mulig estimat for bruk i resultatregnskap og balanse. Det kan fremkomme avvik mellom estimerte og faktiske tall.

Eiendeler/gjeld som knytter seg til varekretsløpet og poster som forfaller til betaling innen ett år etter balanse dagen, er klassifisert som omløpsmidler/kortsiktig gjeld. Vurdering av omløpsmidler/kortsiktig gjeld skjer til laveste/høyeste verdi av anskaffelseskost og virkelig verdi. Virkelig verdi er definert som antatt fremtidig salgspris redusert med forventede salgskostnader. Andre eiendeler er klassifisert som anleggsmidler. Vurdering av anleggsmidler skjer til anskaffelseskost. Anleggsmidler som forringes avskrives. Tilsvarende prinsipper legges normalt til grunn for gjeldsposter.

Regnskapsprinsipper for vesentlige regnskapsposter

Kostnadsføringstidspunkt / sammenstilling


Utgifter sammenstilles med og kostnadsføres samtidig med de inntekter utgiftene kan henføres til. Utgifter som ikke kan henføres direkte til inntekter, kostnadsføres når de påløper.

Varige driftsmidler

Varige driftsmidler føres i balansen til anskaffelseskost, fratrukket akkumulerte avskrivninger. Dersom den virkelige verdien av et driftsmiddel er lavere enn bokført verdi, og dette skyldes årsaker som ikke antas å være forbigående, skrives driftsmidlet ned til virkelig verdi. Utgifter forbundet med normalt vedlikehold og reparasjoner blir løpende kostnadsført. Utgifter ved større utskiftninger og fornyelser som øker driftsmidlenes levetid vesentlig, aktiveres.



Saga Corporate Finance AS



Driftsmidler som erstattes, kostnadsføres. Et driftsmiddel anses som varig dersom de økonomisk levetid på over 3 år, samt en kostpris som overstiger kr 15 000.

Avskrivninger

Ordinære avskrivninger er beregnet lineært over driftsmidlenes økonomiske levetid med utgangspunkt i historisk kostpris. Avskrivningene er klassifisert som ordinære driftskostnader.

Fordringer

Fordringer er oppført til pålydende med fradrag for forventede tap.

Avsetning til tap gjøres på grunnlag av individuelle vurderinger av de enkelte fordringene.

I tillegg gjøres for øvrige kundefordringer en uspesifisert avsetning for å dekke antatte tap.

Utsatt skatt og skattekostnad

Utsatt skatt beregnes på bakgrunn av midlertidige forskjeller mellom regnskapsmessige og skattemessige verdier ved utgangen av regnskapsåret. Ved beregningen benyttes nominell skattesats. Positive og negative forskjeller vurderes mot hverandre innenfor samme tidsintervall.

Utsatt skattefordel oppstår dersom en har midlertidige forskjeller som gir opphav til skattemessige fradrag i fremtiden. Årets skattekostnad består av endringer i utsatt skatt og utsatt skattefordel, sammen med betalbar skatt for inntektsåret.

Note 2 - Lønnskostnader, antall ansatte, godtgjørelser, lån til ansatte mm.

Lønnskostnader	2021	2020
Lønninger	16 908 506	7 380 607
Arbeidsgiveravgift	3 263 047	1 424 443
Andre ytelser	454 309	317 216
Sum	20 625 862	9 122 266
Gjennomsnittlig antall ansatte	4	5

Ledende personer	Lønn	Pensjon	Annen godtgjørelse
Daglig leder	0	0	4 392

Styret har ikke mottatt godtgjørelse for sitt arbeid i 2021. Det er ikke avgitt garantier overfor styret eller daglig leder. Selskapet har etablert obligatorisk tjenstepensjonsforsikring.

Revisor: Kostnadsført revisjonshonorar for 2021 utgjør kr. 47 808 inkl. mva., annen bistand kr 0.



Saga Corporate Finance AS



Note 3 – Skatt

	2021	2020
Skattegrunnlag		
Ordinært resultat før skattekostnad	17 376 890	855 626
Permanente forskjeller	37 806	292 730
Endring i midlertidige forskjeller	32 543	-8 409
Grunnlag betalbar skatt	17 447 239	1 139 947
Betalbar skatt på årets resultat 25 %	4 361 810	284 987
Skattekostnad		
Betalbar skatt	4 361 810	284 987
Endring utsatt skattefordel	-8 136	2 102
Skattekostnad	4 353 674	287 089
Spesifikasjon av grunnlag for utsatt skatt		
Forskjeller som utlignes:		
Anleggsmidler	-43 723	-11 180
Sum	-43 723	-11 180
Utsatt skatt/-skattefordel i balansen	10 931	2 795

Selskapet er et finansforetak og omfattes av reglene om finanssskatt. Utsatt skattefordel er således beregnet med 25 %.

Note 4 – Egenkapital

Årets endring i egenkapitalen

	Aksje- kapital	Egne aksjer	Annen egenkapital	Sum
Egenkapital				
01 01 2021	1 000 000	-175 000	5 741 936	6 566 936
Årets resultat			13 023 216	13 023 216
Avsatt utbytte			-10 000 000	-10 000 000
Egenkapital				
31 12 2021	1 000 000	-175 000	8 756 152	9 590 152

Note 5 - Aksjekapital og aksjonærinformasjon

Eierstruktur

Aksjonærene i SAGA Corporate Finance AS pr. 31.12.2021 var:

	Aksjer	Pålydende	Eierandel	Mellom- værende
Adrenalin AS, eies av styrets leder	660	1 000	66,00 %	0
Østermarka AS, eies av styremedlem/daglig leder	82	1 000	8,20 %	0
Plaw AS	83	1 000	8,30 %	0
Saga Corporate Finance AS (egne aksjer)	175	1 000	17,50 %	0
Totalt antall aksjer	1 000	1 000	100,00 %	0



Saga Corporate Finance AS



Note 6 – Bundne midler

I posten bankinnskudd, inngår bundne skattetrekkmidler med kr. 123 721.

Note 7 – Varige driftsmidler

	<u>Datautstyr</u>	<u>Inventar etc.</u>	<u>Sum</u>
Anskaffelseskost 1.1.2021	423 399	373 427	796 826
Tilgang	0	0	0
Utrangert/solgt	0	0	0
Anskaffelseskost 31.12.2021	423 399	373 427	796 826
Akk. avskrivninger 1.1.2021	-399 207	-96 327	-495 534
Årets avskrivninger	-24 192	-77 505	-101 697
Årets avskrivninger solgte	0	0	0
Akk. avskrivninger 31.12.2021	-423 399	-173 832	-597 231
Balanseført verdi 31.12.2021	0	199 595	199 595

Økonomisk levetid	3 år	5 år
Avskrivningsplan	Lineær	Lineært


Note 8 – Immaterielle eiendeler

Forskning og utvikling

	<u>Nettside</u>
Anskaffelseskost 01.01.2021	153 625
Tilgang i året	708 088
Utrangert	0
Anskaffelseskost 31.12.2021	861 713
Akk. Avskrivninger 01.01.2021	91 025
Årets avskrivninger	42 812
Akk. Avskrivninger 31.12.2021	133 837
Bokført verdi 31.12.2021	727 876
Økonomisk levetid	3 år
Avskrivningsplan	Lineær

Note 9 – Finansielle anleggsmidler

Selskapet har i 2021 inntektsført mottatte aksjeopsjoner til en verdi av kr 1 784 171. Akkumulert verdi av mottatte aksjeopsjoner pr 31.12.2021 utgjør kr 2 844 879



UAVHENGIG REVISORS BERETNING

Til generalforsamlingen i Saga Corporate Finance AS

Konklusjon

Vi har revidert Saga Corporate Finance AS' årsregnskap som viser et overskudd på kr 13.023.216,-. Årsregnskapet består av balanse per 31. desember 2021 og resultatregnskap for regnskapsåret avsluttet per denne datoen og noter til årsregnskapet, herunder et sammendrag av viktige regnskapsprinsipper.

Etter vår mening

- oppfylder årsregnskapet gjeldende lovkrav, og
- gir årsregnskapet et rettviseende bilde av selskapets finansielle stilling per 31. desember 2021 og av dets resultat for regnskapsåret avsluttet per denne datoen i samsvar med regnskapslovens regler og god regnskapsskikk i Norge.

Grunnlag for konklusjonen

Vi har gjennomført revisjonen i samsvar med de internasjonale revisjonsstandardene International Standards on Auditing (ISA-ene). Våre oppgaver og plikter i henhold til disse standardene er beskrevet nedenfor under Revisors oppgaver og plikter ved revisjonen av årsregnskapet. Vi er uavhengige av selskapet slik det kreves i lov, forskrift og International Code of Ethics for Professional Accountants (inkludert internasjonale uavhengighetsstandarder) utstedt av the International Ethics Standards Board for Accountants (IESBA-reglene), og vi har overholdt våre øvrige etiske forpliktelser i samsvar med disse kravene. Innhentet revisjonsbevis er etter vår vurdering tilstrekkelig og hensiktsmessig som grunnlag for vår konklusjon.


Ledelsens ansvar for årsregnskapet

Ledelsen er ansvarlig for å utarbeide årsregnskapet og for at det gir et rettviseende bilde i samsvar med regnskapslovens regler og god regnskapsskikk i Norge. Ledelsen er også ansvarlig for slik intern kontroll som den finner nødvendig for å kunne utarbeide et årsregnskap som ikke inneholder vesentlig feilinformasjon, verken som følge av misligheter eller utilsiktede feil.

Ved utarbeidelsen av årsregnskapet må ledelsen ta standpunkt til selskapets evne til fortsatt drift og opplyse om forhold av betydning for fortsatt drift. Forutsetningen om fortsatt drift skal legges til grunn for årsregnskapet så lenge det ikke er sannsynlig at virksomheten vil bli avviklet.

Revisors oppgaver og plikter ved revisjonen av årsregnskapet

Vårt mål er å oppnå betryggende sikkerhet for at årsregnskapet som helhet ikke inneholder vesentlig feilinformasjon, verken som følge av misligheter eller utilsiktede feil, og å avgi en revisjonsberetning som inneholder vår konklusjon. Betryggende sikkerhet er en høy grad av sikkerhet, men ingen garanti



for at en revisjon utført i samsvar med ISA-ene, alltid vil avdekke vesentlig feilinformasjon som eksisterer.

Feilinformasjon kan oppstå som følge av misligheter eller utilsiktede feil. Feilinformasjon blir vurdert som vesentlig dersom den enkeltvis eller samlet med rimelighet kan forventes å påvirke økonomiske beslutninger som brukerne foretar basert på årsregnskapet.

For videre beskrivelse av revisors oppgaver og plikter vises det til <https://revisorforeningen.no/revisjonsberetninger>

Strømmen, 30. juni 2022
Blom & Fossan AS

Gunnar Fossan
Statsautorisert revisor



Elektronisk signatur

Signert av

Fossan, Gunnar

Norwegian BankID

Dato og tid

(UTC+01:00) Amsterdam, Berlin, Bern, Rome, Stockholm, Vienna

08.07.2022 11.15.37

Dette dokumentet er signert med elektronisk signatur. En elektronisk signatur er juridisk forpliktende på samme måte som en håndskrevet signatur på papir. Denne siden er lagt til dokumentet for å vise grunnleggende informasjon om signaturen(e), og på de foregående sidene kan du lese dokumentet som er signert. Vedlagt finnes også en PDF med signaturdetaljer, og en XML-fil med innholdet i den elektroniske signaturen(e). Vedleggene kan brukes for å verifisere gyldigheten av dokumentets signatur ved behov.