



## ÅRSREGNSKAPET FOR REGNSKAPSÅRET 2024 - GENERELL INFORMASJON

### Enheten

Organisasjonsnummer: 989 015 788  
Organisasjonsform: Aksjeselskap  
Foretaksnavn: HELTRO HOLDING AS  
Forretningsadresse: Bjørnsons gate 44  
2003 LILLESTRØM

### Regnskapsår

Årsregnskapets periode: 01.01.2024 - 31.12.2024

### Konsern

Morselskap i konsern: Ja  
Konsernregnskap lagt ved: Nei

### Regnskapsregler

Regler for små foretak benyttet: Nei  
Benyttet ved utarbeidelsen av årsregnskapet til selskapet: Regnskapslovens alminnelige regler

### Årsregnskapet fastsatt av kompetent organ

Bekreftet av representant for selskapet: Trond Selboe  
Dato for fastsettelse av årsregnskapet: 12.05.2025

### Grunnlag for avgivelse

År 2024: Årsregnskapet er elektronisk innlevert  
År 2023: Tall er hentet fra elektronisk innlevert årsregnskap fra 2024

*Det er ikke krav til at årsregnskapet m.v. som sendes til Regnskapsregisteret er undertegnet. Kontrollen på at dette er utført ligger hos revisor/enhetens øverste organ. Sikkerheten ivaretas ved at innsender har rolle/rettighet for innsending av årsregnskapet via Altinn, og ved at det bekreftes at årsregnskapet er fastsatt av kompetent organ.*

Brønnøysundregistrene, 09.06.2025



## Resultatregnskap

Beløp i: NOK	Note	2024	2023
<b>RESULTATREGNSKAP</b>			
<b>Inntekter</b>			
Annen driftsinntekt			1 849
<b>Sum inntekter</b>			<b>1 849</b>
<b>Kostnader</b>			
Annen driftskostnad	3, 4	131 226	198 568
<b>Sum kostnader</b>		<b>131 226</b>	<b>198 568</b>
<b>Driftsresultat</b>		<b>-131 226</b>	<b>-196 719</b>
<b>Finansinntekter og finanskostnader</b>			
Inntekt på investering i datterselskap		3 386 216	13 544 864
Annen renteinntekt		775 137	496 842
Verdiøkning markedsbaserte omløpsmidler		192 622	
<b>Sum finansinntekter</b>		<b>4 353 975</b>	<b>14 041 706</b>
Annen rentekostnad		2 782	9
<b>Sum finanskostnader</b>		<b>2 782</b>	<b>9</b>
<b>Netto finans</b>		<b>4 351 193</b>	<b>14 041 697</b>
<b>Resultat før skattekostnad</b>		<b>4 219 968</b>	<b>13 844 978</b>
Skattekostnad på resultat	6	164 009	115 266
<b>Årsresultat</b>		<b>4 055 959</b>	<b>13 729 712</b>
<b>Årsresultat etter minoritetsinteresser</b>		<b>4 055 959</b>	<b>13 729 712</b>
<b>Totalresultat</b>		<b>4 055 959</b>	<b>13 729 712</b>
<b>Overføringer og disponeringer</b>			
Ordinært utbytte	7	3 000 000	2 500 000
Overført fra/til annen egenkapital		1 055 959	11 229 712
<b>Sum overføringer og disponeringer</b>		<b>4 055 959</b>	<b>13 729 712</b>



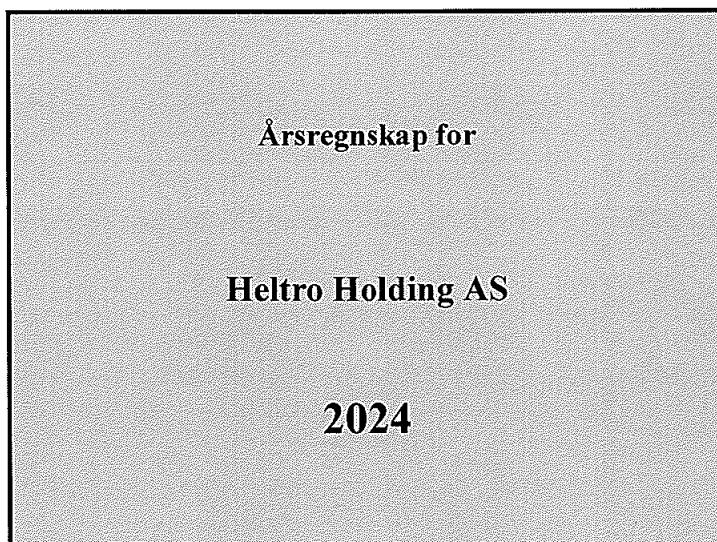
### Balanse

Beløp i: NOK	Note	2024	2023
<b>BALANSE - EIENDELER</b>			
<b>Anleggsmidler</b>			
<b>Immaterielle eiendeler</b>			
<b>Finansielle anleggsmidler</b>			
Investering i datterselskap	8	13 963 187	13 963 187
Investeringer i aksjer og andeler	2, 5		
<b>Sum finansielle anleggsmidler</b>		<b>13 963 187</b>	<b>13 963 187</b>
<b>Sum anleggsmidler</b>		<b>13 963 187</b>	<b>13 963 187</b>
<b>Omløpsmidler</b>			
<b>Varer</b>			
<b>Fordringer</b>			
Andre kortsiktige fordringer	9	3 386 216	6 772 432
<b>Sum fordringer</b>		<b>3 386 216</b>	<b>6 772 432</b>
<b>Investeringer</b>			
Markedsbaserte aksjer		10 192 622	
<b>Sum investeringer</b>		<b>10 192 622</b>	
<b>Bankinnskudd, kontanter og lignende</b>			
Bankinnskudd, kontanter o.l.		10 520 224	17 770 907
<b>Sum bankinnskudd, kontanter og lignende</b>		<b>10 520 224</b>	<b>17 770 907</b>
<b>Sum omløpsmidler</b>		<b>24 099 062</b>	<b>24 543 339</b>
<b>SUM EIENDELER</b>		<b>38 062 249</b>	<b>38 506 527</b>
<b>BALANSE - EGENKAPITAL OG GJELD</b>			
<b>Egenkapital</b>			
<b>Innskutt egenkapital</b>			
Aksjekapital	7, 10	725 000	725 000



## Balanse

<b>Beløp i: NOK</b>	<b>Note</b>	<b>2024</b>	<b>2023</b>
<b>Sum innskutt egenkapital</b>		<b>725 000</b>	<b>725 000</b>
<b>Opptjent egenkapital</b>			
Annen egenkapital	7	33 964 792	32 908 833
<b>Sum opptjent egenkapital</b>		<b>33 964 792</b>	<b>32 908 833</b>
<b>Sum egenkapital</b>		<b>34 689 792</b>	<b>33 633 833</b>
<b>Gjeld</b>			
<b>Langsiktig gjeld</b>			
Utsatt skatt		149 052	208 448
<b>Sum avsetninger for forpliktelser</b>		<b>149 052</b>	<b>208 448</b>
<b>Annen langsiktig gjeld</b>			
<b>Sum langsiktig gjeld</b>		<b>149 052</b>	<b>208 448</b>
<b>Kortsiktig gjeld</b>			
Leverandørgjeld			613
Betalbar skatt	6	223 405	118 572
Utbytte		3 000 000	4 500 000
Annen kortsiktig gjeld			45 060
<b>Sum kortsiktig gjeld</b>		<b>3 223 405</b>	<b>4 664 245</b>
<b>Sum gjeld</b>		<b>3 372 457</b>	<b>4 872 693</b>
<b>SUM EGENKAPITAL OG GJELD</b>		<b>38 062 249</b>	<b>38 506 527</b>





## ÅRSBERETNING 2024

### HELTRO HOLDING AS

#### Virksomhetens art.

Heltro Holding AS ble stiftet i 2005 under navnet Bjørn Selboe Holding AS og skiftet senere navn til Trond Selboe Holding AS. I 2023 ble det foretatt en fusjon med Fet Rør og Graveservice AS og høsten 2023 ble det foretatt navneendring til Heltro Holding AS. Etter fusjonen ble selskapet morselskap og konsernspiss for Bernh. Botolfsen Import AS med en eierandel på 85%. Bernh. Botolfsen Import AS eier 100% av Lier Frukt og Grønt AS og Frukt-Import AS, slik at disse fire selskapene utgjør konsernet.

Morselskapets adresse er Bjørnsons gate 44 i Lillestrøm.

Etter nye grenser for små selskaper kom konsernet for 2024 under grensene for 2023 og er ikke pliktig til å utarbeide konsernregnskap for 2024.

#### Fortsatt drift og forventet økonomisk utvikling.

Årsregnskapet er avlagt under forutsetning om fortsatt drift. Selskapet har en god finansiell stilling. Det forventes ingen store endringer i selskapets virksomhet, og det er hittil ingen forhold som tilsier noe annet.

#### Arbeidsmiljø og personale.

Selskapet har ingen ansatte.

#### Miljørapportering.

Selskapet forurensrer ikke det ytre miljø utover det som ellers er vanlig i bransjen.

#### Finansiell risiko, markedsrisiko, kredittrisiko og likviditetsrisiko

Selskapet har plassert overskuddslikviditet i norske og utenlandske aksjefond. Plasseringen er langsiktig og periodevis negative utviklinger i porteføljen anses ikke å innebære noen stor risiko. For øvrig har selskapet aksjer og fordring i datterselskapet. Likvider er plassert i bank hvorav hoveddelen i fastrenteinnskudd. Selskapet har ingen eksternt gjeld.

#### Resultat, investeringer, finansiering og likviditet.

Selskapets omsetning var i 2024 NOK 0 mot NOK 1 849 i 2023.

Årsresultatet utgjør NOK 4 055 959 mot NOK 13 729 712 i 2023, og kommer begge år i hovedsak fra mottatt utbytte fra Bernh. Botolfsen Import AS.

Selskapet har en likviditetsbeholdning ved årets slutt på NOK 10 520 224. I tillegg har de investeringer i markedsbasert aksjefond på NOK 10 192 622. Egenkapitalen er på NOK 34 689 792 (91,1%) mot NOK 33 633 833 (87,3%) i 2023. Selskapets soliditet og likviditet er god.

#### Årsresultat og disponeringer.

Styret foreslår følgende disponering av årsresultatet for 2024:

Avsatt til utbytte: NOK 3 000 000. Overført til annen egenkapital: NOK 1 055 959.

Oslo, 12. mai 2025

Trond Selboe  
Styrets leder

Helen Selboe  
Styremedlem



<b>Resultatregnskap</b>			
Heltro Holding AS			
<b>Driftsinntekter og driftskostnader</b>	Note	2024	2023
Annen driftsinntekt		0	1 849
Sum driftsinntekter		<u>0</u>	<u>1 849</u>
Annen driftskostnad	3, 4	131 226	198 568
Sum driftskostnader		<u>131 226</u>	<u>198 568</u>
Driftsresultat		<u>-131 226</u>	<u>-196 719</u>
<b>Finansinntekter og finanskostnader</b>			
Inntekt på investering i datterselskap		3 386 216	13 544 864
Annen renteinntekt		775 137	496 842
Verdiøkning markedsbaserte omløpsmidler		192 622	0
Annen rentekostnad		2 782	9
Resultat av finansposter		<u>4 351 193</u>	<u>14 041 697</u>
Resultat før skattekostnad		<u>4 219 968</u>	<u>13 844 978</u>
Skattekostnad på resultat	6	164 009	115 266
Resultat		<u>4 055 959</u>	<u>13 729 712</u>
Årsoverskudd		<u>4 055 959</u>	<u>13 729 712</u>
<b>Overføringer</b>			
Avsatt til utbytte	7	3 000 000	2 500 000
Overført fra/til annen egenkapital		1 055 959	11 229 712
Sum overføringer		<u>4 055 959</u>	<u>13 729 712</u>





<b>Balanse</b>			
Heltro Holding AS			
<b>Eiendeler</b>	<b>Note</b>	<b>2024</b>	<b>2023</b>
<b>Anleggsmidler</b>			
<b>Finansielle anleggsmidler</b>			
Investeringer i datterselskap	8	13 963 187	13 963 187
Sum finansielle anleggsmidler		<u>13 963 187</u>	<u>13 963 187</u>
Sum anleggsmidler		<u>13 963 187</u>	<u>13 963 187</u>
<b>Omløpsmidler</b>			
Andre kortsiktige fordringer	9	3 386 216	6 772 432
Sum fordringer		<u>3 386 216</u>	<u>6 772 432</u>
Markedsbaserte aksjer		10 192 622	0
Sum investeringer		<u>10 192 622</u>	<u>0</u>
Bankinnskudd, kontanter o.l.		10 520 224	17 770 907
Sum omløpsmidler		<u>24 099 062</u>	<u>24 543 339</u>
Sum eiendeler		<u>38 062 249</u>	<u>38 506 527</u>



<b>Balanse</b>			
Heltro Holding AS			
<b>Egenkapital og gjeld</b>	<b>Note</b>	<b>2024</b>	<b>2023</b>
<b>Innskutt egenkapital</b>			
Aksjekapital	7, 10	725 000	725 000
Sum innskutt egenkapital		<u>725 000</u>	<u>725 000</u>
<b>Opptjent egenkapital</b>			
Annen egenkapital	7	33 964 792	32 908 833
Sum opptjent egenkapital		<u>33 964 792</u>	<u>32 908 833</u>
Sum egenkapital		<u>34 689 792</u>	<u>33 633 833</u>
<b>Gjeld</b>			
Utsatt skatt		149 052	208 448
Sum avsetning for forpliktelser		<u>149 052</u>	<u>208 448</u>
<b>Kortsiktig gjeld</b>			
Leverandørgjeld		0	613
Betalbar skatt	6	223 405	118 572
Utbytte		3 000 000	4 500 000
Annen kortsiktig gjeld		0	45 060
Sum kortsiktig gjeld		<u>3 223 405</u>	<u>4 664 245</u>
Sum gjeld		<u>3 372 457</u>	<u>4 872 693</u>
Sum egenkapital og gjeld		<u>38 062 249</u>	<u>38 506 527</u>

Oslo , 12.05.2025  
Styret i Heltro Holding AS

 Trond Selboe Daglig leder/Styreleder	 Helen Selboe styremedlem
--	---



## Heltro Holding AS Noter 2024

### 1 Regnskapsprinsipper

Årsregnskapet er satt opp i samsvar med regnskapslovens bestemmelser og god regnskapsskikk. Selskapet kommer innunder grensene for små foretak, men har valgt å ikke endre regnskapsoppstilling og noter i henhold til reglene for små foretak. Selskapet er konsernspiss, men også konsernet kommer innunder grensene for små foretak på grunn av overgangsregler, og det er derfor ikke utarbeidet konsernregnskap. Årsregnskapet er satt opp under forutsetning av fortsatt drift. Alle tall er i NOK.

Følgende selskap inngår i konsernregnskapet, eierandel i parentes:

Bentl. Botolfsen Import AS (85%)  
Lier Frukt og Grant AS (85%)  
Frukt-Import AS (85%)

#### Skatt

Skattekostnaden i resultatregnskapet omfatter både periodens betalbare skatt og endring i utsatt skatt. Utsatt skatt er beregnet med 22% på grunnlag av de midlertidige forskjeller som eksisterer mellom regnskapsmessige og skattemessige verdier. Skatteøkende og skattereduserende midlertidige forskjeller som reverserer eller kan reversere i samme periode er utlignet. Netto utsatt skattefordel balanseføres i den grad det er sannsynlig at denne kan bli nyttegjørt.

#### Klassifisering og vurdering av balanseposter

Omløpsmidler og kortsiktige gjeld omfatter poster som forfaller til betaling innen ett år etter anskaffelsestidspunktet, samt poster som knytter seg til varekretsløpet. Øvrige poster er klassifisert som anleggsmiddel/langsiktig gjeld.

Omløpsmidler vurderes til laveste av anskaffelseskost og virkelig verdi. Kortsiktig gjeld balanseføres til nominelt beløp på opptakstidspunktet. Anleggsmidler vurderes til anskaffelseskost, men nedskrives til gjennvinnbart beløp dersom dette er lavere enn balanseført verdi. Gjennvinnbart beløp er det høyeste av netto salgsverdi og verdi i bruk. Langsiktig gjeld balanseføres til nominelt beløp på etableringstidspunktet.

#### Datterselskap

Datterselskaper vurderes etter kostmetoden i selskapsregnskapet. Investeringen er vurdert til anskaffelseskost for aksjene med mindre nedskrivning har vært nødvendig. Det foretas nedskrivning til virkelig verdi når verdifall skyldes årsaker som ikke kan antas å være forbigående og det må anses nødvendig etter god regnskapsskikk. Nedskrivninger reverseres når grunnlaget for nedskrivning ikke lenger er til stede. Eventuelt utbytte og konsernbidrag inntektsføres samme år det er avsatt i datterselskapet.

#### Konsernregnskap

Konsernregnskap er ikke utarbeidet da konsernet var under nye grenser for plikt til utarbeidelse i 2023 og dermed ikke er pliktig til å utarbeide konsernregnskap for 2024.

### 2 Finansiell risiko

#### Finans- og likviditetsrisiko

Selskapet har god likviditet og har ikke lån og er dermed ikke direkte eksponert for rentesvingninger.

Selskapet har plassert overskuddslikviditet i aksjefond med en portefølje av internasjonale selskaper.

Disse vil være eksponert for markedsutviklingen i det internasjonale finansmarkedet og for rentendringer.

Selskapenes finansielle risiko, markedsrisiko, valutarisiko, kredittisiko, likviditetsrisiko og renterisiko er nærmere omtalt i styrets årsberetning og det vises for øvrig til denne.

### 3 Transaksjoner med selskap i samme konsern

Transaksjoner med konsernselskap	2024	2023
Administrasjonshonorar til datterselskap	37 500	30 000

### 4 Lønnskostnader, antall ansatte, godtgjørelser, lån til ansatte mm.

Det er ingen ansatte i selskapet

Det er ikke utbetalt styrehonorar for 2024.

Det er ikke gitt lån eller stillet sikkerhet for lån til styremedlemmer eller aksjonærer.

Revisor	2024	2023
Ordinære revisjonshonorar	91 688	46 125

### 5 Investering i markedsbaserte verdipapirer

	Kostpris	Markeds-/ balanseverdi	Årets resultatførte verdiendring
Verdipapirkonto i Pareto aksjefond	10 000 000	10 192 622	192 622



6 Skatt	2024	2023
Årets skattekostnad fremkommer slik:		
Betalbar selskapskatt	223 405	118 572
For mye/lite avsatt skatt forrige år		
Endring utsatt skatt	-59 396	-3 305
Årets skattekostnad	164 009	115 266

#### Avstemning skattekostnad og skatt beregnet med nominell skattesats:

Årets totale skattekostnad	164 009
Skatt beregnet med nominell skattesats (22%) av resultat før skatt.	928 393
Avvik	-764 384

#### Avviket forklares med:

Skatt på 3% av utbytte ikke vedtatt	-22 349
Skatt på permanente forskjeller	-742 034
Sum forklaring	-764 382

#### Betalbar skatt i årets skattekostnad fremkommer slik:

	2024	2023
Ordinært resultat før skattekostnad	4 219 968	13 844 978
Permanente forskjeller	-3 372 883	-13 341 682
Endring midlertidige forskjeller	168 394	218 202
Grunnlag betalbar skatt	1 015 479	538 961
Betalbar skatt, 22%	223 405	118 572

#### Betalbar skatt i balansen fremkommer slik:

Betalbar skatt i årets skattekostnad	223 405	118 572
Årets betalbare selskapskatt	223 405	118 572

#### Spesifikasjon av utsatt skattefordel og grunnlag for utsatt skattefordel

	31.12.2024	31.12.2023	Endring
Anleggsmidler	575 925	744 319	168 394
3% av inntektsført utbytte, ikke vedtatt	101 586	203 173	101 587
Sum midlertidige forskjeller	677 511	947 492	269 981
Grunnlag beregning utsatt skatt	677 511	947 492	269 981
Utsatt skatt / skattefordel (22%)	149 052	208 448	59 396

## 7 Egenkapital

	Aksje- kapital	Annen EK	Sum
Egenkapital 31.12.2023	725 000	32 908 833	33 633 833
Årets resultat		4 055 959	4 055 959
Avsatt til utbytte		-3 000 000	-3 000 000
Egenkapital 31.12.2024	725 000	33 964 792	34 689 792

## 8 Investering i datterselskaper og tilknyttede selskap

Datterselskap	Førr.kontor	Anskaffelses- tidspunkt	Eierandel / stemme-andel	Bøkført verdi
Datterselskap	Oslo	01.01.2023	85 %	13963187
Bemh Botolfsen Import AS	Resultat	Egenkapital		
	9 393 084	27 874 691		

## 9 Mellomværende med selskap i samme konsern

Kortsiktige fordringer:	2024	2023
Bemh. Botolfsen Import AS, til gode utbytte	3 386 216	6 772 432
Sum	3 386 216	6 772 432

## 10 Aksjekapital og aksjonærinformasjon

#### Eierstruktur

Selskapets aksjekapital består av 1 000 aksjer, hver pålydende kr. 725.

Aksjene eies av:	Antall aksjer	Eierandel
Trond Selboe (styrets leder)	700	70 %
Helen Selboe (styremedlem)	300	30 %
Totalt antall aksjer	1 000	100 %

Det er ikke utarbeidet konsernregnskap da konsernet ikke er konsernregnskapspliktig etter nye regler.



BDO AS  
Bygdøy allé 2  
Postboks 1704 Vika  
0121 Oslo

Til generalforsamlingen i Heltro Holding AS

## Uavhengig revisors beretning

### Konklusjon

Vi har revidert årsregnskapet til Heltro Holding AS.

#### Årsregnskapet består av:

- Balanse per 31. desember 2024
- Resultatregnskap for 2024
- Noter til årsregnskapet, herunder et sammendrag av viktige regnskapsprinsipper.

#### Etter vår mening:

- Oppfyller årsregnskapet gjeldende lovkrav, og
- Gir årsregnskapet et rettviseende bilde av selskapets finansielle stilling per 31. desember 2024 og av dets resultater for regnskapsåret avsluttet per denne datoen i samsvar med regnskapslovens regler og god regnskapsskikk i Norge.

### Grunnlag for konklusjonen

Vi har gjennomført revisjonen i samsvar med International Standards on Auditing (ISA-ene). Våre oppgaver og plikter i henhold til disse standardene er beskrevet nedenfor under Revisors oppgaver og plikter ved revisjonen av årsregnskapet. Vi er uavhengige av selskapet i samsvar med kravene i relevante lover og forskrifter i Norge og International Code of Ethics for Professional Accountants (inkludert internasjonale uavhengighetsstandarder) utstedt av International Ethics Standards Board for Accountants (IESBA-reglene), og vi har overholdt våre øvrige etiske forpliktelser i samsvar med disse kravene. Innhentet revisjonsbevis er etter vår vurdering tilstrekkelig og hensiktsmessig som grunnlag for vår konklusjon.

### Annen informasjon

Styret og daglig leder (ledelsen) er ansvarlig for annen informasjon. Annen informasjon består av styrets årsberetning. Vår konklusjon om årsregnskapet ovenfor dekker ikke annen informasjon.

I forbindelse med revisjonen av årsregnskapet er det vår oppgave å lese annen informasjon. Formålet er å vurdere hvorvidt det foreligger vesentlig inkonsistens mellom annen informasjon og årsregnskapet og den kunnskap vi har opparbeidet oss under revisjonen av årsregnskapet, eller hvorvidt informasjon i annen informasjon ellers fremstår som vesentlig feil. Vi har plikt til å rapportere dersom annen informasjon fremstår som vesentlig feil. Vi har ingenting å rapportere i så henseende.

### Styret og daglig leders ansvar for årsregnskapet

Styret og daglig leder (ledelsen) er ansvarlig for å utarbeide årsregnskapet og for at det gir et rettviseende bilde i samsvar med regnskapslovens regler og god regnskapsskikk i Norge. Ledelsen er også ansvarlig for slik intern kontroll som den finner nødvendig for å kunne utarbeide et årsregnskap som ikke inneholder vesentlig feilinformasjon, verken som følge av mistligheter eller utilsiktede feil.

Ved utarbeidelsen av årsregnskapet må ledelsen ta standpunkt til selskapets evne til fortsatt drift og opplyse om forhold av betydning for fortsatt drift. Forutsetningen om fortsatt drift skal legges til grunn for årsregnskapet så lenge det ikke er sannsynlig at virksomheten vil bli avviklet.



## Revisors oppgaver og plikter ved revisjonen av årsregnskapet

Vårt mål er å oppnå betryggende sikkerhet for at årsregnskapet som helhet ikke inneholder vesentlig feilinformasjon, verken som følge av misligheter eller utilsiktede feil, og å avgi en revisjonsberetning som inneholder vår konklusjon. Betryggende sikkerhet er en høy grad av sikkerhet, men ingen garanti for at en revisjon utført i samsvar med ISA-ene, alltid vil avdekke vesentlig feilinformasjon. Feilinformasjon kan oppstå som følge av misligheter eller utilsiktede feil. Feilinformasjon er å anse som vesentlig dersom den enkeltvis eller samlet med rimelighet kan forventes å påvirke de økonomiske beslutningene som brukerne foretar på grunnlag av årsregnskapet.

For videre beskrivelse av revisors oppgaver og plikter vises det til:  
<https://revisorforeningen.no/revisjonsberetninger>

BDO AS

Sven Mozart Aarvold  
statsautorisert revisor  
(elektronisk signert)

Penneo Dokumentnøkkel: 371D7-LCOYT-2LUDZ-MXAGB-JHSY4-32S2L



# PENNEO

Signaturene i dette dokumentet er juridisk bindende. Dokument signert med "Penneo" = sikker digital signatur". De signerende parter sin identitet er registrert, og er listet nedenfor.

"Med min signatur bekrefter jeg alle datoer og innholdet i dette dokument."

## Aarvold, Sven Mozart

### Partner

På vegne av: BDO AS

Serienummer: no\_bankid:9578-5998-4-921327

IP: 188.95.xxx.xxx

2025-05-14 13:48:43 UTC



Penneo Dokumentnøkkel: 371D7-LC0Y7-2LJZ-MXA6B-JHSY4-32SL

Dette dokumentet er signert digitalt via [Penneo.com](https://penneo.com). De signerte dataene er validert ved hjelp av den matematiske hashverdien av det originale dokumentet. All kryptografisk bevisføring er innebygd i denne PDF-en for fremtidig validering.

Dette dokumentet er forseglet med et kvalifisert elektronisk segl. For mer informasjon om Penneos kvalifiserte tillitstjenester, se <https://eu1.penneo.com>.

### Slik kan du bekrefte at dokumentet er originalt

Når du åpner dokumentet i Adobe Reader, kan du se at det er sertifisert av **Penneo A/S**. Dette beviser at innholdet i dokumentet ikke har blitt endret siden tidspunktet for signeringen. Bevis for de individuelle signatørenes digitale signaturer er vedlagt dokumentet.

Du kan bekrefte de kryptografiske bevisene ved hjelp av Penneos validator: <https://penneo.com/validator>, eller andre valideringsverktøy for digitale signaturer.