



ÅRSREGNSKAPET FOR REGNSKAPSÅRET 2022 - GENERELL INFORMASJON

Enheten

Organisasjonsnummer: 913 846 516
Organisasjonsform: Aksjeselskap
Foretaksnavn: INTERSTIL HOLDING AS
Forretningsadresse: Luramyrveien 71
4313 SANDNES

Regnskapsår

Årsregnskapets periode: 01.01.2022 - 31.12.2022

Konsern

Mørselskap i konsern: Ja
Konsernregnskap lagt ved: Ja

Regnskapsregler

Regler for små foretak benyttet: Nei
Benyttet ved utarbeidelsen av årsregnskapet til selskapet: Regnskapslovens alminnelige regler
Benyttet ved utarbeidelsen av årsregnskapet til konsernet: Regnskapslovens alminnelige regler

Årsregnskapet fastsatt av kompetent organ

Bekreftet av representant for selskapet: Leif Roar Høiland
Dato for fastsettelse av årsregnskapet: 16.05.2023

Grunnlag for avgivelse

År 2022: Årsregnskapet er elektronisk innlevert
År 2021: Tall er hentet fra elektronisk innlevert årsregnskap fra 2022

Det er ikke krav til at årsregnskapet m.v. som sendes til Regnskapsregisteret er undertegnet. Kontrollen på at dette er utført ligger hos revisor/enhetens øverste organ. Sikkerheten ivaretas ved at innsender har rolle/rettighet for innsending av årsregnskapet via Altinn, og ved at det bekreftes at årsregnskapet er fastsatt av kompetent organ.

Brønnøysundregistrene, 13.08.2024



Resultatregnskap

Beløp i: NOK	Note	2022	2021
RESULTATREGNSKAP			
Inntekter			
Annen driftsinntekt		720 000	720 000
Sum inntekter		720 000	720 000
Kostnader			
Annen driftskostnad		611 370	631 323
Sum kostnader		611 370	631 323
Driftsresultat		108 630	88 677
Finansinntekter og finanskostnader			
Inntekt på investering i datterselskap og tilknyttet selskap		30 000 000	30 632 101
Annen renteinntekt			18 815
Annen finansinntekt			30
Sum finansinntekter		30 000 000	30 650 946
Annen rentekostnad		277 432	324 287
Annen finanskostnad		3 979	522
Sum finanskostnader		281 411	324 809
Netto finans		29 718 589	30 326 137
Ordinært resultat før skattekostnad		29 827 219	30 414 814
Skattekostnad på ordinært resultat		4 535 823	6 691 259
Ordinært resultat etter skattekostnad		25 291 396	23 723 555
Årsresultat		25 291 396	23 723 555
Overføringer og disponeringer			
Ordinært utbytte		30 000 000	40 000 000
Overføringer til/fra annen egenkapital		-4 708 604	-16 276 445
Sum overføringer og disponeringer		25 291 396	23 723 555



Balanse

Beløp i: NOK	Note	2022	2021
BALANSE - EIENDELER			
Anleggsmidler			
Immaterielle eiendeler			
Varige driftsmidler			
Driftsløsøre, inventar, verktøy, kontormaskiner og lignende		40 000	40 000
Sum varige driftsmidler		40 000	40 000
Finansielle anleggsmidler			
Investering i datterselskap		76 861 571	76 861 571
Investeringer i aksjer og andeler		815 000	815 000
Sum finansielle anleggsmidler		77 676 571	77 676 571
Sum anleggsmidler		77 716 571	77 716 571
Omløpsmidler			
Varer			
Fordringer			
Andre fordringer		50 822	48 372
Konsernfordringer		59 519 892	35 281 972
Sum fordringer		59 570 714	35 330 344
Bankinnskudd, kontanter og lignende			
Bankinnskudd, kontanter og lignende		90 061	5 553 260
Sum bankinnskudd, kontanter og lignende		90 061	5 553 260
Sum omløpsmidler		59 660 775	40 883 604
SUM EIENDELER		137 377 346	118 600 175

BALANSE - EGENKAPITAL OG GJELD

Egenkapital

Innskutt egenkapital



Balanse

Beløp i: NOK	Note	2022	2021
Selskapskapital		3 600 000	3 600 000
Overkurs		748 258	748 258
Sum innskutt egenkapital		4 348 258	4 348 258
Opptjent egenkapital			
Annen egenkapital		52 289 655	56 998 258
Sum opptjent egenkapital		52 289 655	56 998 258
Sum egenkapital		56 637 913	61 346 516
Gjeld			
Langsiktig gjeld			
Utsatt skatt		109 776	137 221
Sum avsetninger for forpliktelser		109 776	137 221
Annen langsiktig gjeld			
Sum langsiktig gjeld		109 776	137 221
Kortsiktig gjeld			
Kassakreditt		20 966 520	0
Betalbar skatt		4 563 268	6 725 564
Utbytte		30 000 000	40 000 000
Kortsiktig konserngjeld		25 099 870	10 390 873
Sum kortsiktig gjeld		80 629 658	57 116 437
Sum gjeld		80 739 434	57 253 658
SUM EGENKAPITAL OG GJELD		137 377 347	118 600 174



Konsernets resultatregnskap

Beløp i: NOK	Note	2022	2021
RESULTATREGNSKAP			
Inntekter			
Salgsinntekt	2, 4	574 366 639	525 877 371
Annen driftsinntekt		5 439 299	5 765 618
Sum inntekter		579 805 938	531 642 989
Kostnader			
Varekostnad		352 401 408	317 210 598
Lønnskostnad	3	80 896 944	71 791 764
Avskrivning på varige driftsmidler og immaterielle eiendeler	6, 7	5 687 795	4 957 199
Annen driftskostnad	3	66 939 171	61 202 293
Sum kostnader		505 925 318	455 161 854
Driftsresultat		73 880 620	76 481 135
Finansinntekter og finanskostnader			
Inntekt på investering i datterselskap og tilknyttet selskap	15		
Annen renteinntekt		197 610	26 378
Annen finansinntekt		2 461 402	3 767 566
Sum finansinntekter		2 659 012	3 793 944
Annen rentekostnad		1 624 050	578 534
Annen finanskostnad		533 684	389 467
Sum finanskostnader		2 157 734	968 001
Netto finans		501 278	2 825 943
Ordinært resultat før skattekostnad		74 381 898	79 307 078
Skattekostnad på ordinært resultat	5	13 731 614	14 060 154
Ordinært resultat etter skattekostnad		60 650 284	65 246 924
Årsresultat		60 650 284	65 246 924



Konsernets balanse

Beløp i: NOK	Note	2022	2021
BALANSE - EIENDELER			
Anleggsmidler			
Immaterielle eiendeler			
Merkevare	6	5 480 776	5 854 180
Utsatt skattefordel	5	2 139 721	945 529
Sum immaterielle eiendeler		7 620 497	6 799 709
Varige driftsmidler			
Tomter, bygninger og annen fast eiendom	7	55 176 100	25 005 105
Maskiner og anlegg	7	8 947 186	6 672 311
Driftsløsøre, inventar, verktøy, kontormaskiner og lignende	7	5 350 773	4 423 243
IT og software	7	1 906 122	1 514 274
Sum varige driftsmidler	15	71 380 181	37 614 933
Finansielle anleggsmidler			
Investering i datterselskap	15		
Investeringer i aksjer og andeler		815 100	816 000
Andre fordringer	8	937 273	881 536
Sum finansielle anleggsmidler		1 752 373	1 697 536
Sum anleggsmidler		80 753 051	46 112 178
Omløpsmidler			
Varer			
Varer		159 540 795	119 505 172
Sum varer		159 540 795	119 505 172
Fordringer			
Kundefordringer		59 112 464	49 239 070
Andre fordringer		9 176 162	13 218 268
Sum fordringer		68 288 626	62 457 338
Bankinnskudd, kontanter og lignende			
Bankinnskudd, kontanter og lignende		14 061 184	21 284 733
Sum bankinnskudd, kontanter og lignende		14 061 184	21 284 733



Konsernets balanse

Beløp i: NOK	Note	2022	2021
Sum omløpsmidler		241 890 605	203 247 243
SUM EIENDELER		322 643 656	249 359 421
BALANSE - EGENKAPITAL OG GJELD			
Egenkapital			
Innskutt egenkapital			
Selskapskapital	12	3 600 000	3 600 000
Overkurs	12	748 258	748 258
Sum innskutt egenkapital		4 348 258	4 348 258
Opptjent egenkapital			
Fond i konsernet	12	187 891 940	146 348 762
Sum opptjent egenkapital		187 891 940	146 348 762
Sum egenkapital	12	192 240 198	150 697 020
Gjeld			
Langsiktig gjeld			
Utsatt skatt	5		
Annen langsiktig gjeld			
Gjeld til kredittinstitusjoner	13, 14	18 562 084	0
Øvrig langsiktig gjeld		226 728	20 276
Sum annen langsiktig gjeld		18 788 812	20 276
Sum langsiktig gjeld		18 788 812	20 276
Kortsiktig gjeld			
Kassakreditt	14	20 966 520	0
Leverandørgjeld		33 154 852	26 858 741
Betalbar skatt	5	9 754 282	8 824 522
Skyldige offentlige avgifter		4 629 009	7 995 758
Utbytte		30 000 000	40 000 000
Annen kortsiktig gjeld		13 109 985	14 963 102
Sum kortsiktig gjeld		111 614 648	98 642 123



Konsernets balanse

Beløp i: NOK	Note	2022	2021
Sum gjeld		130 403 460	98 662 399
SUM EGENKAPITAL OG GJELD		322 643 658	249 359 419



Interstil Holding AS

Årsberetning 2022

Interstil Holding AS er morselskap til Hjellegjerde AS, Interstil AS og Hødnebo AS. Selskapet er lokalisert i Sandnes kommune. Selskapets virksomhetsområde er å eie aksjer og andeler i andre virksomheter. Konsernet driver innenfor produksjon og salg av møbler og interiørartikler.

Fortsatt drift

Årsregnskapet for morselskapet og konsernet er avlagt under forutsetning om fortsatt drift.

Ytre miljø

Selskapets og konsernets virksomhet forurensrer ikke det ytre miljø.

Arbeidsmiljø og likestilling

Selskapet har ikke hatt ansatte i 2022. I konsernet var det 366 ansatte pr 31.12.2022, mot 342 ansatte pr 31.12.2021.

Det er iverksatt tilfredsstillende rutiner for å ivareta helse, miljø og sikkerhet i konsernet. Arbeidsmiljøet er vurdert som tilfredsstillende i konsernet

Sykefraværstatistikken for den norske delen av konsernet viser 1,05 % for 2022 mot 1,31 % for 2021. I løpet av 2022 har det ikke vært arbeidsulykker i selskapet.

Selskapet og konsernet har som mål å være en arbeidsplass der det råder full likestilling mellom kvinner og menn. Det er innarbeidet forhold rundt likestilling som tar sikte på at det ikke forekommer forskjellsbehandling grunnet kjønn. I den norske delen av konsernet er det en kvinneandel på 34 %.

Redegjørelse for årsregnskapet

Konsernets omsetning var kr 580 mill. i 2022 mot kr 532 mill. for 2021. Konsernet oppnådde et driftsresultat på kr 73,9 mill. for 2022 mot et driftsresultat på kr 76,5 mill. for 2021. Årsresultatet ble et overskudd på kr 60,7 mill. mot et overskudd på kr 65,2 mill. for 2021.

Styret er svært godt fornøyd med omsetningsutviklingen og resultatet i konsernet. Resultatene har vært gode i alle deler av konsernet. Konsernet forventer å opprettholde omsetningen i 2023 og at den gode inntjeningen i konsernet opprettholdes.

Konsernet har en egenkapital på kr 192,2 mill. pr 31.12.22 mot kr 150,7 mill pr 31.12.21. Totale eiendeler i konsernet var ved utgangen av året kr 322,6 mill. mot kr 249,3 mill. pr 31.12.21. Egenkapitalandel var på 59,6 % pr 31.12.22 mot 60,4 % pr 31.12.21.

Konsernets likviditetstilførsel fra den underliggende driften er i all hovedsak benyttet til finansiering utvidelse av fabrikk i Thailand og utdeling.



Interstil Holding AS – Styrets årsberetning 2022

For øvrig vises det til kontantstrømanalysen.

Forsknings- og utviklingsaktiviteter

Selskapet og konsernet har ikke hatt vesentlige forsknings- og utviklingsaktiviteter i 2022.

Finansiell risiko

Ettersom en vesentlig del av konsernets kostnader og inntekter er i utenlandsk valuta er konsernet eksponert for endringer i valutakurser, i hovedsak USD, EUR og THB. Konsernet har ingen aktiv sikringsstrategi.

Risikoen for at motparter ikke har økonomisk evne til å oppfylle sine forpliktelser har historisk vært begrenset, og forventes å være begrenset for fremtiden.

For 2023 vil konsernet i liten grad være utsatt for endringer i rentenivået da konsernet i begrenset grad har behov for rentebærende finansiering.

Det er ikke inngått avtaler om motregning eller andre finansielle instrumenter som minimerer kredittrisikoen.

Konsernet har tegnet kredittforsikring for deler av kundefordringene.

Ansvarsforsikring

Selskapet har ikke tegnet forsikring for styrets medlemmer og daglig leder for deres mulige ansvar overfor selskapet og tredjepersoner.

Framtidsutsikter

Markedssituasjonen i møbelbransjen både nasjonalt og internasjonalt er i endring som følge av at nye aktører etablerer seg, eksempelvis gjennom netthandel. Det er de senere årene iverksatt tiltak og handlingsplaner for å redusere de faste kostnadene og øke omsetningen.

Styret har iverksatt og gjennomført vesentlige tiltak for å skape et stabilt utgangspunkt for vekst og inntjening i konsernet, herunder integrering av organisasjonen mot andre konsernselskap. Konsernet ser positivt på fremtiden og forventer økt omsetning innen egenproduserte varer og derigjennom bedre kapasitetsutnyttelse og effektivitet i konsernets egne fabrikker, men bemerker at det alltid vil være usikkerhet forbundet med vurdering av fremtiden.

Situasjonen med krig i Europa øker nok usikkerheten spesielt med tanke på valuta og fraktrater. Råvaresituasjonen for konsernet er i liten grad negativt påvirket.



Interstil Holding AS – Styrets årsberetning 2022

Åpenhetsloven

Hjellegjerde AS og Interstil AS er omfattet av Åpenhetsloven. Selskapenes redegjørelser publiseres på www.hjellegjerde.no og www.interstiloutlet.no innen 30.06.2023.

Rettvisende bilde

Etter styrets oppfatning gir det fremlagte årsregnskap for 2022 et rettvisende bilde av konsernets stilling og resultatet av virksomheten.


Årsresultat og disponeringer

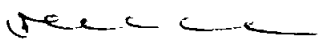
Årets overskudd i morselskapet på kr 25.291.396,-, foreslår styret blir disponert på følgende måte:

Avsatt utbytte	30 000 000
Overført fra annen egenkapital	- 4 708 604
Totalt disponert årsresultat	25 291 396

Sandnes, den 16. mai 2023


Leif Arvid Høiland
Styremedlem


Arne Incononato
Styrets leder


Leif Roar Høiland
Daglig leder/
Styremedlem



Interstil Holding AS

RESULTATREGNSKAP FOR 2022

MORSELSKAP				KONSERN	
2021	2022	DRIFTSINNTEKTER OG KOSTNADER		2022	2021
0	0	Salgsinntekter	2, 4	574 366 639	525 877 371
<u>720 000</u>	<u>720 000</u>	Annen driftsinntekt		<u>5 439 299</u>	<u>5 765 618</u>
<u>720 000</u>	<u>720 000</u>	Sum driftsinntekter		<u>579 805 938</u>	<u>531 642 989</u>
0	0	Varekostnad		352 401 408	317 210 598
0	0	Lønn og sosiale kostnader	3	80 896 944	71 791 764
0	0	Ordinære avskrivninger	6, 7	5 687 795	4 957 199
<u>631 323</u>	<u>611 370</u>	Andre driftskostnader	3	<u>66 939 171</u>	<u>61 202 293</u>
<u>631 323</u>	<u>611 370</u>	Sum driftskostnader		<u>505 925 318</u>	<u>455 161 854</u>
<u>88 677</u>	<u>108 630</u>	DRIFTSRESULTAT		<u>73 880 620</u>	<u>76 481 135</u>
		FINANSINNTEKTER OG FINANSKOSTNADER			
30 632 101	30 000 000	Inntekt på investering i datterselskap	15	0	0
18 815	0	Annen renteinntekt		197 610	26 378
30	0	Annen finansinntekt		2 461 402	3 767 566
-324 287	-277 432	Annen rentekostnad		-1 624 050	-578 534
<u>-522</u>	<u>-3 979</u>	Andre finanskostnader		<u>-533 684</u>	<u>-389 467</u>
<u>30 326 137</u>	<u>29 718 589</u>	RESULTAT AV FINANSPOSTER		<u>501 274</u>	<u>2 825 943</u>
<u>30 414 814</u>	<u>29 827 219</u>	ORDINÆRT RESULTAT FØR SKATTEKOSTNAD		<u>74 381 894</u>	<u>79 307 079</u>
<u>6 691 259</u>	<u>4 535 823</u>	Skattekostnad på ordinært resultat	5	<u>13 731 614</u>	<u>14 060 154</u>
<u>23 723 555</u>	<u>25 291 396</u>	ÅRSRESULTAT		<u>60 650 280</u>	<u>65 246 925</u>
		DISPONERING			
40 000 000	30 000 000	Avsatt utbytte			
<u>-16 276 445</u>	<u>-4 708 604</u>	Overført til/fra annen egenkapital			
<u>23 723 555</u>	<u>25 291 396</u>	Sum disponert			



Interstil Holding AS

BALANSE PR. 31.12.2022

MORSELSKAP				KONSERN	
2021	2022	EIENDELER	Noter	2022	2021
		<i>Anleggsmidler</i>			
		<i>Immaterielle eiendeler</i>			
0	0	Merkevare	6	5 480 776	5 854 180
0	0	Utsatt skattefordel	5	2 139 721	945 529
0	0	Sum immaterielle eiendeler		7 620 497	6 799 709
		<i>Driftsmidler</i>			
0	0	Tomter og bygninger	7	55 176 100	25 005 105
0	0	Maskiner og anlegg	7	8 947 186	6 672 311
0	0	IT og software	7	1 906 122	1 514 274
40 000	40 000	Driftsløsøre, inventar o a. utstyr	7	5 350 773	4 423 243
40 000	40 000	Sum driftsmidler	14	71 380 181	37 614 934
		<i>Finansielle anleggsmidler</i>			
76 861 571	76 861 571	Investeringer i datterselskaper	15	0	0
815 000	815 000	Investeringer i andre aksjer		815 100	816 000
0	0	Andre fordringer	8	937 273	881 536
77 676 571	77 676 571	Sum finansielle anleggsmidler		1 752 373	1 697 536
77 716 571	77 716 571	Sum anleggsmidler		80 753 051	46 112 178
		<i>Omløpsmidler</i>			
		<i>Varebeholdning</i>			
0	0	Varelager	9, 14	159 540 795	119 505 172
0	0	Sum varebeholdning		159 540 795	119 505 172
		<i>Fordringer</i>			
0	0	Kundefordringer	10, 14	59 112 464	49 239 070
48 372	50 822	Andre fordringer		9 176 162	13 218 268
35 281 972	59 519 892	Konsernfordringer		0	0
35 330 344	59 570 714	Sum fordringer		68 288 626	62 457 337
5 553 260	90 061	Bankinnskudd, kontanter o.l	11	14 061 184	21 284 733
40 883 604	59 660 775	Sum omløpsmidler		241 890 605	203 247 242
118 600 175	137 377 346	SUM EIENDELER		322 643 656	249 359 420



Interstil Holding AS

BALANSE PR. 31.12.2022

MORSELSKAP		KONSERN	
2021	2022	2022	2021
EGENKAPITAL OG GJELD			
<i>Egenkapital</i>			
<i>Innskutt egenkapital</i>			
3 600 000	3 600 000	12	3 600 000
748 258	748 258	12	748 258
<u>4 348 258</u>	<u>4 348 258</u>		<u>4 348 258</u>
<i>Opptjent egenkapital</i>			
56 998 258	52 289 655		0
0	0	12	187 891 940
<u>56 998 258</u>	<u>52 289 655</u>		<u>187 891 940</u>
<u>61 346 516</u>	<u>56 637 913</u>	12	<u>192 240 198</u>
<i>Gjeld</i>			
<i>Avsetning for forpliktelser</i>			
137 221	109 776	5	0
<u>137 221</u>	<u>109 776</u>		<u>0</u>
<i>Annen langsiktig gjeld</i>			
0	0	13, 14	18 562 084
0	0		226 728
<u>0</u>	<u>0</u>		<u>18 788 812</u>
<i>Kortsiktig gjeld</i>			
0	20 966 520	14	20 966 520
0	0		33 154 852
10 390 873	25 099 870		0
6 725 564	4 563 268	5	9 754 282
40 000 000	30 000 000		30 000 000
0	0		4 629 009
0	0		13 109 985
<u>57 116 438</u>	<u>80 629 659</u>		<u>111 614 647</u>
<u>57 253 659</u>	<u>80 739 435</u>		<u>130 403 459</u>
<u>118 600 175</u>	<u>137 377 346</u>		<u>322 643 656</u>
			<u>249 359 420</u>

Sandnes, den 16. mai 2023

Leif Arvid Høiland
Styremedlem

Arne Inconato
Styrets leder

Leif Roar Høiland
Daglig leder/Styremedlem



Interstil Holding AS

KONTANTSTRØMOPPSTILLING FOR 2022

2021	2022		2022	2021
		Kontantstrøm fra operasjonelle aktiviteter		
30 414 814	29 827 219	Ordinært resultat før skattekostnad	74 381 894	79 307 079
-295 579	-6 725 564	Periodens betalte skatt	-13 420 373	-6 890 028
-30 632 101	-30 000 000	Inntekt på investering i datterselskaper	0	0
0	0	Gevinst ved realisasjon av aksjer	0	-714 000
0	0	Ordinære avskrivninger	5 687 795	4 957 199
0	0	Endring i varelager	-40 035 623	-24 723 851
0	0	Endring i kundefordringer	-9 873 394	-9 479 682
0	0	Endring i leverandørgjeld	6 296 111	-1 125 077
84 125	-2 450	Endring i andre tidsavgrensingsposter	5 307 471	-5 108 770
<u>-428 741</u>	<u>-6 900 795</u>	Netto kontantstrøm fra operasjonelle aktiviteter	<u>28 343 880</u>	<u>36 222 870</u>
		Kontantstrøm fra investeringsaktiviteter		
0	0	Innbetalinger ved salg av varige driftsmidler	0	3 518
0	0	Utbetalinger ved kjøp av varige driftsmidler	-35 246 746	-4 834 067
24 085 240	20 471 077	Netto inn-/utbetalinger datterselskaper	0	0
0	0	Utbetaling/innbetaling langsiktig fordring	-55 737	-457 333
<u>24 085 240</u>	<u>20 471 077</u>	Netto kontantstrøm fra investeringsaktiviteter	<u>-35 302 484</u>	<u>-5 287 882</u>
		Kontantstrøm fra finansieringsaktiviteter		
-10 948 551	20 966 520	Netto endring kassakreditt	20 966 520	-10 948 551
0	0	Opptak (nedbetaling) annen gjeld	206 452	-83 754
0	0	Innbetaling ved realisasjon av aksjer	0	1 078 000
-7 250 000	0	Opptak (nedbetaling) av pantelån	18 562 084	-7 588 542
0	-40 000 000	Utbetaling av utbytte	-40 000 000	0
<u>-18 198 551</u>	<u>-19 033 480</u>	Netto kontantstrøm fra finansieringsaktiviteter	<u>-264 944</u>	<u>-17 542 847</u>
<u>5 457 948</u>	<u>-5 463 198</u>	NETTO KONTANTSTRØM FOR PERIODEN	<u>-7 223 548</u>	<u>13 392 141</u>
95 313	5 553 260	Kontanter og bankinnskudd ved periodens begynnelse	21 284 733	7 892 592
<u>5 553 260</u>	<u>90 061</u>	Kontanter og bankinnskudd ved periodens slutt	<u>14 061 184</u>	<u>21 284 733</u>



Konsernet Interstil Holding AS

Noter til årsregnskapet for 2022

Note 1 Regnskapsprinsipper

Årsregnskapet er satt opp i samsvar med regnskapsloven og god regnskapsskikk.

Årsregnskapet er basert på de grunnleggende prinsipper for regnskapsførsel, og klassifiseringen av eiendeler og gjeld følger regnskapslovens definisjoner. Ved anvendelse av regnskapsprinsipper og presentasjon av transaksjoner og andre forhold, legges det vekt på økonomiske realiteter, ikke bare juridisk form. Betingede tap som er sannsynlige og kvantifiserbare, kostnadsføres.

Konsolideringsprinsipper

Konsoliderte selskap

Konsernregnskapet omfatter de selskap hvor morselskapet og datterselskap direkte eller indirekte har bestemmende innflytelse. Konsernregnskapet viser selskapenes økonomiske stilling, resultat av årets virksomhet og kontantstrømmer som en samlet økonomisk enhet. Bestemmende innflytelse anses, i utgangspunktet, å foreligge når en direkte eller indirekte eier mer enn 50% av den stemmeberettigede kapital. Selskap som eies midlertidig konsolideres ikke. Det er anvendt enhetlige regnskapsprinsipper for alle selskap som inngår i konsernet. Nyervervede datterselskap medtas fra det tidspunkt bestemmende innflytelse oppnås, og avhendede datterselskap medtas frem til avhendelsestidspunktet.

Eliminering av interne transaksjoner

Alle vesentlige transaksjoner og mellomværende mellom selskaper i konsernet er eliminert.

Eliminering av eierandeler i datterselskap

Eierandeler i datterselskaper er eliminert i konsernregnskapet etter oppkjøpsmetoden. Forskjellen mellom kostpris for eierandelene og bokført verdi av netto eiendeler på oppkjøpstidspunktet analyseres og henføres til de enkelte balanseposter i henhold til reell verdi. Eventuell ytterligere merpris som skyldes forventninger om fremtidig inntjening, aktiveres som goodwill og avskrives i resultatregnskapet i takt med de underliggende forhold og forventet økonomisk levetid.

Utenlandske datterselskap

Utenlandske døtre omregnes til NOK basert på valutakursen pr 31.12 i konsernets balanse og til gjennomsnittlig valutakurs for regnskapsåret i konsernets resultat. Omregningsdifferanser oppstått i forbindelse med konsolideringen av utenlandske døtre blir justert i sin helhet mot konsernets egenkapital.

Minoritetsinteresse

Minoritetsinteressenes andel av resultat etter skatt, og egenkapital, vises som egne poster i resultatregnskapet og balansen.

Konsernet består av følgende selskaper:

	Forretningssted	Eierandel	Virksomhet
Morselskap			
Interstil Holding AS	Sandnes		Holdning og adm
Datterselskaper			
Interstil AS	Sandnes	100 %	Salg
Hjellegjerde AS	Sandnes	100 %	Salg og holding
Hødnebo AS	Sandnes	100 %	Holdning
Datter-datterselskaper			
Hjellegjerde Asia Co Ltd	Rayong, TH	100 %	Produksjon
Hjellegjerde Baltija UAB	Panevezys, LT	100 %	Produksjon
Fjords USA, Inc	Flemington, NJ, US	100 %	Salg
Nordic Furniture Group AS	Sandnes	100 %	Salg
Nordic Furniture Group AB	Säffle, SV	100 %	Salg



Konsernet Interstil Holding AS

Noter til årsregnskapet for 2022

Generelle prinsipper

Eiendeler bestemt til varig eie eller bruk er klassifisert som anleggsmidler. Andre eiendeler er klassifisert som omløpsmidler. Fordringer som skal tilbakebetales innen ett år klassifiseres som omløpsmidler. Tilsvarende prinsipper er benyttet for gjeldsposter.

Årsregnskapet er basert på de grunnleggende prinsipper om historisk kost, sammenlignbarhet, fortsatt drift, kongruens og forsiktighet. Transaksjoner regnskapsføres til verdien av vederlaget på transaksjonstidspunktet. Inntekter resultatføres når de er opptjent og kostnader sammenstilles med opptjente inntekter.

Anleggsmidler vurderes til anskaffelseskost med nedskrivning til virkelig verdi når verdifallet ikke forventes å være forbigående. Anleggsmidler med begrenset økonomisk levetid avskrives planmessig.

Omløpsmidler vurderes til laveste av anskaffelseskost og virkelig verdi. Kortsiktig gjeld balanseføres til nominelt beløp på etableringstidspunktet.

Enkelte poster er i samsvar med regnskapsloven vurdert etter spesielle vurderingsregler. Det redegjøres nærmere for disse nedenfor.

Varige driftsmidler

Varige driftsmidler føres i balansen til anskaffelseskost, fratrukket akkumulerte av- og nedskrivninger. Dersom den virkelige verdien av et driftsmiddel er lavere enn bokført verdi, og dette skyldes årsaker som ikke antas å være forbigående, skrives driftsmidlet ned til virkelig verdi. Utgifter forbundet med normalt vedlikehold og reparasjoner blir løpende kostnadsført. Utgifter ved større utskiftninger og fornyelser som øker driftsmidlenes levetid vesentlig, aktiveres.

Investering i datterselskap

Med datterselskap menes selskap der selskapet normalt har en eierandel på over 50%, hvor investeringen er av langvarig og strategisk karakter og hvor selskapet har bestemmende innflytelse. Investeringer i datterselskap er vurdert etter kostmetoden i selskapsregnskapet. Årets eventuelle avsetning til utdeling av utbytte fra datterselskap, inntektsføres som finansinntekt i selskapsregnskapet samme år.

Investering i tilknyttede selskap

Med tilknyttede selskap menes selskap der konsernet har en eierandel på 20-50%, hvor investeringen er av langvarig og strategisk karakter og hvor konsernet kan utøve en betydelig innflytelse. Tilknyttede selskap bokføres etter kostmetoden i selskapsregnskapet, men innarbeides etter egenkapitalmetoden i konsernregnskapet.

Konsernets andel av resultatet i et tilknyttet selskap er basert på resultat etter skatt i det tilknyttede selskapet med fradrag for eventuelle avskrivninger på merverdier som skyldes at kostpris på eierandelene var høyere enn den ervervede andel av bokført egenkapital. I resultatregnskapet er andel av resultatet i tilknyttet selskap vist under finansposter. I balansen vises eierandeler i tilknyttede selskaper under anleggsmidler.

Investering i andre selskap

Markedsbaserte aksjer klassifisert som omløpsmidler vurderes til virkelig verdi basert på en porteføljevurdering.

Investeringer i øvrige aksjer og andeler, vurderes til det laveste av anskaffelseskost og virkelig verdi.

Fordringer

Kundefordringer og andre fordringer oppføres til pålydende med fradrag for forventede tap. Avsetningen til tap gjøres på grunnlag av en individuell vurdering av de enkelte fordringene.

Varelager

Varelager er verdsatt til laveste verdi av anskaffelseskost og netto realiserbar verdi. Innkjøpte varer er verdsatt til kost etter FIFO prinsippet, mens egentilvirkede varer og varer under tilvirkning er vurdert til tilvirkningskost. Det er gjort fradrag for ukurans. Netto realiserbar verdi er estimert salgspris fratrukket salgsomkostninger.



Konsernet Interstil Holding AS

Noter til årsregnskapet for 2022

Kontanter og bankinnskudd

Kontanter og bankinnskudd inkluderer kontanter, bankinnskudd og andre betalingsmidler med forfallsdato kortere enn tre måneder regnet fra anskaffelse. Posten inkluderer bundne midler.

Valuta

Omløpsmidler og kortsiktig gjeld i valuta omregnes til balansedagens kurs. For langsiktige fordringer føres poster i valuta til den laveste av opptrekkkurs og balansedagens kurs. Tilsvarende prinsipp benyttes for langsiktig gjeld.

Pensjonsforpliktelser og pensjonskostnad

Ved tilskuddsplaner regnskapsføres årets tilskudd som periodens pensjonskostnad. Direkte finansierte ytelsesplaner over drift vurderes til nåverdien av de fremtidige pensjonsytelsene som anses opptjent på balansedagen. Ved regnskapsføring av pensjon er lineær opptjeningsprofil og forventet sluttlønn som opptjeningsgrunnlag lagt til grunn.

For konsernet er det etablert innskuddspensjon som oppfyller kravene i de enkelte land

Skatter

Skattekostnaden i resultatregnskapet omfatter både periodens betalbare skatt og endringen i utsatt skatt / utsatt skattefordel.

Utsatt skatt / utsatt skattefordel beregnes på bakgrunn av midlertidige forskjeller mellom regnskapsmessige og skattemessige verdier ved utgangen av regnskapsåret. Ved beregningen benyttes nominell skattesats. Positive og negative forskjeller vurderes mot hverandre innenfor samme tidsintervall. Utsatt skattefordel oppstår dersom en har midlertidige forskjeller som gir opphav til skattemessige fradrag i fremtiden. Årets skattekostnad består av endringer i utsatt skatt og utsatt skattefordel, sammen med betalbar skatt for inntektsåret korrigert for eventuelle feil i tidligere års beregninger.

Kontantstrømpoppstilling

Kontantstrømpoppstillingen er utarbeidet etter den indirekte metoden. Kontanter og kontantekvivalenter omfatter kontanter og bankinnskudd.



Konsernet Interstil Holding AS

Noter til årsregnskapet for 2022

(alle tall i NOK)

Note 2 - Segmentinformasjon

Morselskap

Morselskapet har ingen eksternt omsetning. Omsetning består av konserninterne tjenester.

Konsern

Omsetning fordelt på geografisk område

	2022	2021
Norge	256 159 467	276 748 842
Resten av Europa	35 069 048	38 172 006
Nord Amerika	261 462 160	193 582 131
Asia	21 675 963	17 374 392
Total omsetning	574 366 639	525 877 371

Note 3 - Lønnskostnader / Antall ansatte / Godtgjørelser etc.

Morselskap

Morselskapet har ingen ansatte og har ingen krav om obligatorisk tjenstepensjon.

Ytelser ledende personer

Daglig leder i Interstil Holding AS er formelt ansatt i datterselskapet Interstil AS. Han mottar sin godtgjørelse fra dette selskapet hvor godtgjørelsen også blir kostnadsført. Daglig leder har ingen avtale om bonus eller sluttvederlag.

Det er ikke kostnadsført styrehonorar i morselskapet for 2022.

I morselskapet er det kostnadsført i alt kr 271 500 eks mva i honorar til revisor for 2022, fordelt med kr 259 500 på revisjon inkludert teknisk bistand årsregnskap og kr 12 000 på skatterådgivning.

Konsern

Lønnskostnader

	2022	2021
Lønn	75 412 480	67 006 047
Folketrygdavgift	3 530 724	3 263 446
Pensjonskostnader	887 102	782 773
Andre ytelser	1 066 639	739 499
Sum lønnskostnader	80 896 944	71 791 764

Antall ansatte pr 31.12

	362	340
--	-----	-----

Revisor

Honorar til revisor utgjør følgende (eks mva):

	2022	2021
Lovpålagt revisjon inkludert teknisk bistand årsregnskap	845 694	830 440
Andre attestasjonstjenester	0	0
Skatterådgivning	83 000	113 000
Andre tjenester utenfor revisjon	0	0
Sum	928 694	943 440

Pensjon

For konsernet er det etablert innskuddsbaserte pensjonsordninger som tilfredsstiller kravene i det enkelte land.

Note 4 - Finansiell markedsrisiko

Konsernet er eksponert for valutaværinginger i hovedsak mellom NOK, EURO, USD, SEK og THB.

Inntektene har i 2022 i hovedsak vært i NOK og USD, men konsernet har også betydelige inntekter i EURO.

Konsernets innkjøp er i hovedsak i USD og EURO. En forsøker kontinuerlig å balansere valutaene i forhold til inn- og utbetalinger.



Konsernet Interstil Holding AS

Noter til årsregnskapet for 2022

(alle tall i NOK)

Note 5 - Skatt

<i>Morselskap</i>	2022	2021	
Grunnlag betalbar skatt fremkommer slik:			
Ordinært resultat før skattekostnad	29 827 219	30 414 814	
Permanente forskjeller	-9 209 841	0	
Endring midlertidige forskjeller	124 746	155 932	
Beregningsgrunnlag betalbar skatt (A)	20 742 124	30 570 746	
Avgitt/mottatt konsernbidrag ført mot investeringen (B)	0	0	
Skattepliktig inntekt	20 742 124	30 570 746	
Årets skattekostnad fremkommer slik:			
Betalbar skatt på årets resultat (A x 22%)	4 563 267	6 725 564	
Endring i balanseført utsatt skatt	-27 444	-34 305	
Årets totale skattekostnad	4 535 823	6 691 259	
Betalbar skatt i balansen fremkommer slik:			
Betalbar skatt på årets resultat (A x 22%)	4 563 267	6 725 564	
Skatteeffekt mottatt/avgitt konsernbidrag (B x 22%)	0	0	
Betalbar skatt i balansen	4 563 268	6 725 564	
Spesifikasjon av grunnlag for utsatt skatt:			
Forskjeller som utlignes:			
Driftsmidler	0	0	
Gevinst tapskonto	498 984	623 730	
Sum midlertidige forskjeller	498 984	623 730	
Underskudd til fremføring	0	0	
Grunnlag utsatt skatt / utsatt skattefordel	498 984	623 730	
Netto Utsatt skatt/utsatt skattefordel	22 %	109 776	137 221
Konsern	2022	2021	
Grunnlag betalbar skatt fremkommer slik:			
Ordinært resultat før skattekostnad	74 381 894	79 307 079	
Permanente forskjeller	24 006 008	-3 808 406	
Endring midlertidige forskjeller	500 672	710 678	
Grunnlag betalbar skatt	98 888 574	76 209 351	
Årets skattekostnad fremkommer slik:			
Betalbar skatt i Norge på årets resultat	5 515 291	8 824 523	
Betalbar skatt utland på årets resultat	9 410 515	5 391 981	
Brutto endring utsatt skatt	-1 194 192	-156 349	
Årets totale skattekostnad	13 731 614	14 060 154	
Spesifikasjon av grunnlag for utsatt skatt:			
Forskjeller som utlignes:			
Driftsmidler	-2 648 533	-2 147 862	
Kundefordringer	-150 000	150 000	
Regnskapsmessige avsetninger	1 000 000	1 000 000	
Varelager	1 000 000	-1 000 000	
Andre forskjeller	-3 288 293	-3 288 293	
Sum midlertidige forskjeller	-8 086 826	-7 586 155	
Underskudd til fremføring	0	0	
Forskjeller som ikke inngår i midlertidig forskjell	0	0	
Grunnlag utsatt skatt / utsatt skattefordel Norge	-8 086 826	-7 586 155	
Utsatt skatt/utsatt skattefordel Norge	22 %	-1 055 678	-945 529
Utsatt skatt/utsatt skattefordel utland	15 %	-1 084 043	0
Årets utsatt skatt/skattefordel	-2 139 721	-945 529	

Skattesatsen i konsernet varierer alt etter hvilket land datterselskapene er skattemessig hjemmehørende.



Konsernet Interstil Holding AS

Noter til årsregnskapet for 2022

(alle tall i NOK)

Note 6 - Immaterielle eiendeler

Morselskap

Morselskapet har ingen immaterielle eiendeler.

Konsern

	Merkenavn/ varemerke	Sum
Anskaffelseskost 01 01	8 468 000	8 468 000
Tilgang	0	0
Avgang / korreksjon	0	0
Anskaffelseskost 31.12	8 468 000	8 468 000
Akkumulerte avskrivninger 01 01	2 613 820	2 613 820
Årets av- og nedskrivninger	373 404	373 404
Akk. avskrivninger solgte driftsmidler	0	0
Akkumulerte avskrivninger 31.12	2 987 224	2 987 224
Balansført verdi pr. 31.12	5 480 776	5 480 776

Økonomisk levetid
Avskrivningsplan

20 år / ingen
avskrivning
Lineær
avskrivning

Varemerker og merkenavn avskrives over 20 år da verdien med nåværende markedsinnsats og merkevarebygging ikke anses å vesentlig forringes over tid.

Note 7 - Varige driftsmidler

Morselskap

	Kunst	Sum driftsmidler
Anskaffelseskost 01 01	40 000	40 000
Tilgang kjøpte driftsmidler	0	0
Avgang solgte driftsmidler	0	0
Anskaffelseskost 31.12	40 000	40 000
Akkumulerte avskrivninger 01 01	0	0
Årets avskrivninger	0	0
Akkumulerte avskrivninger 31.12	0	0
Balansført verdi pr. 31.12	40 000	40 000

Økonomisk levetid
Avskrivningsplan

Ingen avskrivning



Konsernet Interstil Holding AS

Noter til årsregnskapet for 2022

(alle tall i NOK)

Konsern

	IT og software	Maskiner og anlegg	Driftslosøre	Tomter og Bygninger	Sum
Anskaffelseskost 01 01	5 810 314	18 415 123	11 936 815	30 574 054	66 736 306
Omregningsdifferanse netto	3 014	-178 535	992 807	3 015 616	3 832 902
Tilgang kjøpte driftsmidler	774 261	5 109 946	996 375	28 366 164	35 246 746
Avgang solgte driftsmidler	0	0	-1 189 813	0	-1 189 813
Anskaffelseskost 31.12	6 587 589	23 346 534	12 736 184	61 955 834	104 626 141
Akkumulerte avskrivninger 01 01	4 296 040	11 742 812	7 513 571	5 568 949	29 121 372
Årets avskrivninger	385 427	2 656 536	1 061 642	1 210 785	5 314 391
Akk. avskrivninger solgte driftsmidler	0	0	-1 189 803	0	-1 189 803
Akkumulerte avskrivninger 31.12	4 681 467	14 399 348	7 385 411	6 779 734	33 245 960
Balansført verdi pr. 31.12	1 906 122	8 947 186	5 350 773	55 176 100	71 380 181
Økonomisk levetid	3 - 8 år	3 - 5 år	3 - 5 år	5 - 25 år	
Avskrivningsplan	Lineær	Lineær	Lineær	Lineær	

Operasjonelle leieavtaler er i konsernregnskapet kostnadsført med:

Driftsmiddel	Leieperiode	2022	2021
Kontor, produksjons- og lagerlokaler	1-17 år	20 913 236	19 090 867

Fremtidige samlede minimumsbetalinger (nominell verdi) knyttet til leieavtaler er som følger:

	Konsern
Forfall innen ett år	17 903 315
Forfall mellom 1 og 5 år	46 737 447
Forfall senere enn 5 år	19 274 239

Note 8 - Langsiktige fordringer

Morselskap

Bokført verdi fordringer med forventet forfall senere enn 1 år	2022	2021
Lån til foretak i samme konsern	0	0
Andre fordringer	0	0
Sum	0	0

Konsern

Bokført verdi fordringer med forventet forfall senere enn 1 år	2022	2021
Andre fordringer	937 273	881 536
Sum	937 273	881 536



Konsernet Interstil Holding AS

Noter til årsregnskapet for 2022

(alle tall i NOK)

Note 9 - Varelager

Morselskap

Morselskapet har ikke varelager

Konsern	2022	2021
Råvarer	42 246 168	37 205 994
Varer under tilvirkning	4 011 765	1 743 521
Innkjøpte ferdigvarer for videresalg	71 573 396	61 054 580
Egentilvirkede ferdigvarer	43 904 878	21 466 913
Brutto verdi varer	161 736 207	121 471 009
Nedskrivning ukurans	-2 195 412	-1 965 837
Balanseført verdi varelager	159 540 795	119 505 172

Note 10 - Kundefordringer

Morselskap

Morselskapet har ikke eksterne kundefordringer

Konsern	2022	2021
Kundefordringer	59 262 464	49 389 070
Avsetning tap på krav	-150 000	-150 000
Totale netto kundefordringer	59 112 464	49 239 070

Note 11 - Bundne midler

Morselskap

Morselskapet har ingen bundne midler

Konsern

I posten bankinnskudd inngår bundne midler med kr 941 562 pr 31.12.2022. Tilsvarende for 2021 var kr 779 332.

Note 12 - Egenkapital og aksjonærinformasjon

Aksjekapital

Aksjekapitalen i Interstil Holding AS består av 150 000 ordinære aksjer a NOK 24,-. Alle aksjer har like rettigheter.

Eierstruktur:

Aksjonærene i morselskapet Interstil Holding AS pr 31.12. var

	Antall aksjer	Eierandel	Stemmeandel	Aksjeklasser
Høiland Holding AS ¹⁾	73 500	49,0 %	49,0 %	Ordinære aksjer
A R Incoronato AS ²⁾	40 500	27,0 %	27,0 %	Ordinære aksjer
Hodne Invest AS	36 000	24,0 %	24,0 %	Ordinære aksjer
Totalt antall aksjer	150 000	100,0 %	100,0 %	

1) Selskapet er kontrollert av daglig leder styremedlem Leif Roar Høiland

2) Selskapet er kontrollert av styreleder Arne Incoronato



Konsernet Interstil Holding AS

Noter til årsregnskapet for 2022

(alle tall i NOK)

Morselskap	Aksjekapital	Overkurs	Annen egenkapital	Sum
Egenkapital 31.12.2021	3 600 000	748 258	56 998 258	61 346 516
Avsatt utbytte	0	0	-30 000 000	-30 000 000
Årsresultat	0	0	25 291 396	25 291 396
Egenkapital 31.12.2022	3 600 000	748 258	52 289 655	56 637 913

Konsern	Aksjekapital	Overkurs	Fond i konsernet	Sum
Egenkapital 31.12.2021	3 600 000	748 258	146 348 762	150 697 020
Omregningsdifferanse ved konsolidering	0	0	10 892 897	10 892 897
Årsresultat	0	0	60 650 280	60 650 280
Avsatt utbytte	0	0	-30 000 000	-30 000 000
Egenkapital 31.12.2022	3 600 000	748 258	187 891 940	192 240 198

Note 13 - Langsiktig gjeld

Konsernets langsiktige gjeld til kredittinstitusjoner forfaller i sin helhet innen 5 år.

Note 14 - Gjeld til kredittinstitusjoner, sikkerhet og garantistillelser

Morselskap

Morselskapet med datterselskapene Interstil AS, Hjellegjerde AS og Nordic Furniture Group AS har etablert et felles konsernkontosystem for kassakreditt via SR-Bank. Morselskapet har avgitt solidarisk selvskyldnerkausjon overfor datterselskapene som deltar i konsernkontoordningen. De enkelte selskapene sin del av denne kassakreditten er vist som konserngjeld/-fordring i deres regnskaper. I konsernregnskapet er samlet saldo i konsernkontosystemet vist som kassakreditt.

Samlet trekkrettighet i den felles konsernkontoordningen i SR-bank er kr 40 000 000. Totalt trekk i ordningen var kr 20 966 520 pr 31.12.2022.

Morselskapet har stilt garanti på 12 000 000 kr ovenfor bankforbindelsen til utleier til datterselskapet Interstil AS.

Konsern

Gjeld til kredittinstitusjoner	2022	2021
Langsiktig gjeld til kredittinstitusjoner	18 562 084	0
Kortsiktig lån	0	0
Kassakreditt (kortsiktig, se ovenfor)	20 966 520	0
Sum gjeld til kredittinstitusjoner	39 528 604	0

Konsernet har stilt bankgaranti på kr 5 256 150 overfor utleier av næringslokaler i Litauen.

Eiendeler stilt som pant i forbindelser med langsiktig gjeld til kredittinstitusjoner, kortsiktig lån, kassekreditt og bankgarantier:

Konsernet	Konsern
Tomter og bygninger	55 119 609
Maskiner og anlegg	8 354 187
Driftsløsøre, inventar o. a. utstyr	2 400 393
Varelager	67 023 710
Kundefordringer	12 883 945
Sum	145 781 844



Konsernet Interstil Holding AS

Noter til årsregnskapet for 2022

(alle tall i NOK)

Note 15 - Aksjer i datterselskap

Morselskap

Datterselskap	Forretnings- kontor	Eierandel/ Stemmerett	EK pr 31.12.2022	Resultat 2022	Bokført verdi
Interstil AS	Sandnes	100 %	52 616 523	3 114 229	61 301 569
Hjellegjerde AS	Sandnes	100 %	39 276 294	22 605 191	15 530 002
Hødnebo AS	Sandnes	100 %	50 185	6 906	30 000
Sum					76 861 571

Selskapet har i 2022 inntektsført kr 30 000 000 som inntekt på investering i datterselskap. Dette består av mottatt konsernbidrag fra datterselskapet Hjellegjerde AS og er vurdert å være opptjent i eiertiden

Note 16 - Tvister

I 2022 ble konserselskapet Hjellegjerde Asia saksøkt av en lokal entreprenør i forbindelse med et påstått brudd på kontrakt ved bygging av ny fabrikk i Thailand. Omvistet beløp utgjør ca kr 3 700 000. Saken er for tiden under forberedelse til første rettsinstans sommeren 2023. Selskapet har gjort sine vurderinger i sammen med juridisk ekspertise og kommet til at det ikke er grunnlag for å gjøre avsetning i årsregnskapet for 2022.



Til generalforsamlingen i Interstil Holding AS

Uavhengig revisors beretning

Konklusjon

Vi har revidert årsregnskapet for Interstil Holding AS, som består av:

- selskapsregnskapet, som består av balanse per 31. desember 2022, resultatregnskap og kontantstrømoppstilling for regnskapsåret avsluttet per denne datoen og noter til årsregnskapet, herunder et sammendrag av viktige regnskapsprinsipper, og
- konsernregnskapet, som består av balanse per 31. desember 2022, resultatregnskap og kontantstrømoppstilling for regnskapsåret avsluttet per denne datoen og noter til årsregnskapet, herunder et sammendrag av viktige regnskapsprinsipper.

Etter vår mening

- oppfyller årsregnskapet gjeldende lovkrav,
- gir selskapsregnskapet et rettviseende bilde av selskapets finansielle stilling per 31. desember 2022 og av dets resultater og kontantstrømmer for regnskapsåret avsluttet per denne datoen i samsvar med regnskapslovens regler og god regnskapsskikk i Norge, og
- gir konsernregnskapet et rettviseende bilde av konsernets finansielle stilling per 31. desember 2022 og av dets resultater og kontantstrømmer for regnskapsåret avsluttet per denne datoen i samsvar med regnskapslovens regler og god regnskapsskikk i Norge.

Grunnlag for konklusjonen

Vi har gjennomført revisjonen i samsvar med International Standards on Auditing (ISA-ene). Våre oppgaver og plikter i henhold til disse standardene er beskrevet nedenfor under *Revisors oppgaver og plikter ved revisjonen av årsregnskapet*. Vi er uavhengige av selskapet og konsernet i samsvar med kravene i relevante lover og forskrifter i Norge og International Code of Ethics for Professional Accountants (inkludert internasjonale uavhengighetsstandarder) utstedt av International Ethics Standards Board for Accountants (IESBA-reglene), og vi har overholdt våre øvrige etiske forpliktelser i samsvar med disse kravene. Innhentet revisjonsbevis er etter vår vurdering tilstrekkelig og hensiktsmessig som grunnlag for vår konklusjon.

Øvrig informasjon

Styret og daglig leder (ledelsen) er ansvarlige for informasjonen i årsberetningen. Øvrig informasjon omfatter informasjon i årsrapporten bortsett fra årsregnskapet og den tilhørende revisjonsberetningen. Vår konklusjon om årsregnskapet ovenfor dekker ikke informasjonen i årsberetningen.

I forbindelse med revisjonen av årsregnskapet er det vår oppgave å lese årsberetningen. Formålet er å vurdere hvorvidt det foreligger vesentlig inkonsistens mellom årsberetningen og årsregnskapet og den kunnskap vi har opparbeidet oss under revisjonen av årsregnskapet, eller hvorvidt informasjon i årsberetningen ellers fremstår som vesentlig feil. Vi har plikt til å rapportere dersom årsberetningen fremstår som vesentlig feil. Vi har ingenting å rapportere i så henseende.

Basert på kunnskapen vi har opparbeidet oss i revisjonen, mener vi at årsberetningen

- er konsistent med årsregnskapet og

PricewaterhouseCoopers AS, Kanalsletta 8, Postboks 8017, NO-4068 Stavanger

T: 02316, org. no.: 987 009 713 MVA, www.pwc.no

Statsautoriserte revisorer, medlemmer av Den norske Revisorforening og autorisert regnskapsførerselskap



- inneholder de opplysninger som skal gis i henhold til gjeldende lovkrav.

Ledelsens ansvar for årsregnskapet

Ledelsen er ansvarlig for å utarbeide årsregnskapet og for at det gir et rettviseende bilde i samsvar med regnskapslovens regler og god regnskapsskikk i Norge. Ledelsen er også ansvarlig for slik intern kontroll som den finner nødvendig for å kunne utarbeide et årsregnskap som ikke inneholder vesentlig feilinformasjon, verken som følge av misligheter eller utilsiktede feil.


Ved utarbeidelsen av årsregnskapet er ledelsen ansvarlig for å ta standpunkt til selskapets og konsernets evne til fortsatt drift, og opplyse om forhold av betydning for fortsatt drift. Forutsetningen om fortsatt drift skal legges til grunn for årsregnskapet så lenge det ikke er sannsynlig at virksomheten vil bli avvirket.

Revisors oppgaver og plikter ved revisjonen av årsregnskapet

Vårt mål er å oppnå betryggende sikkerhet for at årsregnskapet som helhet ikke inneholder vesentlig feilinformasjon, verken som følge av misligheter eller utilsiktede feil, og å avgi en revisjonsberetning som inneholder vår konklusjon. Betryggende sikkerhet er en høy grad av sikkerhet, men ingen garanti for at en revisjon utført i samsvar med ISA-ene, alltid vil avdekke vesentlig feilinformasjon. Feilinformasjon kan oppstå som følge av misligheter eller utilsiktede feil. Feilinformasjon er å anse som vesentlig dersom den enkeltvis eller samlet med rimelighet kan forventes å påvirke de økonomiske beslutningene som brukerne foretar på grunnlag av årsregnskapet.

For videre beskrivelse av revisors oppgaver og plikter vises det til:
<https://revisorforeningen.no/revisjonsberetninger>

Stavanger, 16. mai 2023
PricewaterhouseCoopers AS


Gunstein Hadland
Statsautorisert revisor