



ÅRSREGNSKAPET FOR REGNSKAPSÅRET 2022 - GENERELL INFORMASJON

Enheten

Organisasjonsnummer: 920 295 576
Organisasjonsform: Aksjeselskap
Foretaksnavn: STIGER TIL TAK AS
Forretningsadresse: Kuluvegen 1
3570 ÅL

Regnskapsår

Årsregnskapets periode: 01.01.2022 - 31.12.2022

Konsern

Morselskap i konsern: Nei

Regnskapsregler

Regler for små foretak benyttet: Ja
Benyttet ved utarbeidelsen av årsregnskapet til selskapet: Regnskapslovens alminnelige regler

Årsregnskapet fastsatt av kompetent organ

Bekreftet av representant for selskapet: Audun Etterlid
Dato for fastsettelse av årsregnskapet: 25.08.2023

Grunnlag for avgivelse

År 2022: Årsregnskapet er elektronisk innlevert
År 2021: Tall er hentet fra elektronisk innlevert årsregnskap fra 2022

Det er ikke krav til at årsregnskapet m.v. som sendes til Regnskapsregisteret er undertegnet. Kontrollen på at dette er utført ligger hos revisor/enhetens øverste organ. Sikkerheten ivaretas ved at innsender har rolle/rettighet for innsending av årsregnskapet via Altinn, og ved at det bekreftes at årsregnskapet er fastsatt av kompetent organ.

Brønnøysundregistrene, 24.05.2024



Resultatregnskap

Beløp i: NOK	Note	2022	2021
RESULTATREKNESKAP			
Inntekter			
Salgsinntekt		14 366 775	10 093 066
Annen driftsinntekt		226 578	-788
Sum inntekter		14 593 353	10 092 278
Kostnader			
Varekostnad		7 705 235	4 057 228
Lønnskostnad	2, 3, 4	4 047 150	3 072 285
Avskrivning på varige driftsmidler og immaterielle eiendeler	5	102 848	71 051
Nedskrivning av varige driftsmidler og immaterielle egedelar	5	0	0
Annen driftskostnad	6	3 493 093	2 696 712
Sum kostnader		15 348 326	9 897 276
Driftsresultat		-754 974	195 002
Finansinntekter og finanskostnader			
Anna renteinntekt		9 722	11 060
Annen finansinntekt		6 003	3 364
Sum finansinntekter		15 725	14 424
Annan rentekostnad		130 137	101 552
Annen finanskostnad		331	461
Sum finanskostnader		130 468	102 013
Netto finans		-114 742	-87 590
Ordinært resultat før skattekostnad		-869 716	107 412
Skattekostnad	7, 8	0	35 512
Ordinært resultat etter skattekostnad		-869 716	71 901
Årsresultat		-869 716	71 900
Overføringar og disponeringar			
Udekt tap		-869 716	71 900
Sum overføringar og disponeringar		-869 716	71 900



Resultatregnskap

Beløp i: NOK	Note	2022	2021
---------------------	-------------	-------------	-------------



Balanse

Beløp i: NOK	Note	2022	2021
BALANSE - EIGEDELAR			
Anleggsmiddel			
Immaterielle egedelar			
Utvikling	5	0	0
Konsesjoner, patenter, lisenser, varemerker ol.	5	74 454	114 794
Utsett skattefordel	7, 8	0	0
Goodwill	5	0	0
Sum immaterielle egedelar		74 454	114 794
Varige driftsmiddel			
Tomter, bygninger og annen fast eiendom	5	0	0
Maskiner og anlegg	5	23 717	31 517
Skip, rigger, fly og lignende	5	0	0
Driftsløsøre, inventar, verktøy, kontormaskiner, ol.	5	385 913	151 007
Sum varige driftsmiddel		409 630	182 524
Finansielle anleggsmiddel			
Investeringer i aksjer og andeler		1 000	1 000
Andre langsiktige fordringer	9	48 348	114 639
Sum finansielle anleggsmiddel		49 348	115 639
Sum anleggsmiddel		533 432	412 957
Omløpsmiddel			
Varer			
Varer		1 513 408	1 550 774
Sum varer		1 513 408	1 550 774
Krav			
Kundefordringer	6	1 481 078	284 673
Andre kortsiktige fordringer	9	99 408	143 823
Sum krav		1 580 486	428 496
Bankinnskot, kontantar og liknande			
Bankinnskudd, kontanter og lignende		145 281	170 523
Sum bankinnskot, kontantar og liknande		145 281	170 523



Balanse

Beløp i: NOK	Note	2022	2021
Sum omløpsmiddel		3 239 175	2 149 793
SUM EIGEDLAR		3 772 607	2 562 750
BALANSE - EIGENKAPITAL OG GJELD			
Eigenkapital			
Innskoten eigenkapital			
Selskapskapital	10	30 000	30 000
Ikke registrert aksjekapital	10	0	0
Behaldning av egne aksjar	10	0	0
Overkurs	10	0	0
Annan innskoten eigenkapital	10	-5 570	-5 570
Sum innskoten eigenkapital		24 430	24 430
Opptent eigenkapital			
Fond	10	0	0
Annen egenkapital	10	0	0
Udekt tap	10	951 234	81 518
Sum opptent eigenkapital		-951 234	-81 518
Sum eigenkapital		-926 804	-57 088
Gjeld			
Langsiktig gjeld			
Pensjonsplikter	11	0	0
Utsett skatt	7, 8	0	0
Sum avsetjingar for plikter		0	0
Anna langsiktig gjeld			
Konvertible lån	11	0	0
Obligasjonslån	11	0	0
Gjeld til kredittinstitusjonar	11	281 180	0
Langsiktig konserngjeld	11	0	0
Ansvarleg lånekapital	11	0	0
Øvrig langsiktig gjeld	11	0	0
Sum anna langsiktig gjeld		281 180	0



Balanse

Beløp i: NOK	Note	2022	2021
Sum langsiktig gjeld		281 180	0
Kortsiktig gjeld			
Gjeld til kredittinstitusjoner		1 356 334	1 062 900
Leverandørgjeld		1 286 967	404 936
Betalbar skatt	7, 8	0	35 512
Skyldige offentlige avgifter		364 728	262 998
Annen kortsiktig gjeld	12	1 410 203	853 493
Sum kortsiktig gjeld		4 418 232	2 619 839
Sum gjeld		4 699 412	2 619 839
SUM EIGENKAPITAL OG GJELD		3 772 608	2 562 751



Brønnøysundregistrene

ÅRSREGNSKAP FOR REGNSKAPSÅRET 2022 - GENERELL INFORMASJON

Journalnummer: 2023 718755

Enheten

Organisasjonsnummer: 920 295 576
Organisasjonsform: Aksjeselskap
Foretaksnavn: STIGER TIL TAK AS
Forretningsadresse: Kuluvegen 1
3570 ÅL

Regnskapsår

Årsregnskapets periode: 01.01.2022 - 31.12.2022

Konsern

Morselskap i konsern: Nei

Regnskapsregler

Regler for små foretak benyttet: Ja
Benyttet ved utarbeidelsen av
årsregnskapet til selskapet: Regnskapslovens alminnelige regler

Årsregnskapet fastsatt av kompetent organ

Bekreftet av representant for selskapet: Audun Etterlid
Dato for fastsettelse av årsregnskapet: 25.08.2023

Revisjon

Årsregnskapet er utarbeidet av ekstern
autorisert regnskapsfører: Ja
Ekstern autorisert regnskapsfører har i
løpet av regnskapsåret bistått ved den
løpende regnskapsføringen eller utført
andre tjenester for selskapet enn å
utarbeide årsregnskapet: Ja

Grunnlag for avgivelse

År 2022: Årsregnskap er elektronisk innlevert.
År 2021: Tall er hentet fra elektronisk innlevert årsregnskap fra 2022.

Det er ikke krav til at årsregnskapet m.v. som sendes til Regnskapsregisteret er undertegnet. Kontrollen på at dette er utført ligger hos revisor/enhetens øverste organ. Sikkerheten ivaretas ved at innsender har rolle/rettighet for innsending av årsregnskapet via Altinn, og ved at det bekreftes at årsregnskapet er fastsatt av kompetent organ.

Brønnøysundregistrene, 28.08.2023

Brønnøysundregistrene
Postadresse: Postboks 900, 8910 Brønnøysund
Telefon: 75 00 75 00
E-post: firmapost@brreg.no Internett: www.brreg.no
Organisasjonsnummer: 974 760 673



Organisasjonsnr: 920 295 576
STIGER TIL TAK AS

RESULTATREGNSKAP

Beløp i: NOK	Note	2022	2021
RESULTATREKNESKAP			
Inntekter			
Salgsinntekt		14 366 775	10 093 066
Annen driftsinntekt		226 578	-788
Sum inntekter		14 593 353	10 092 278
Kostnader			
Varekostnad		7 705 235	4 057 228
Lønnskostnad	2, 3, 4	4 047 150	3 072 285
Avskrivning på varige driftsmidler og immaterielle eiendeler	5	102 848	71 051
Nedskrivning av varige driftsmidler og immaterielle egedelar	5	0	0
Annen driftskostnad	6	3 493 093	2 696 712
Sum kostnader		15 348 326	9 897 276
Driftsresultat		-754 974	195 002
Finansinntekter og finanskostnader			
Anna renteinntekt		9 722	11 060
Annen finansinntekt		6 003	3 364
Sum finansinntekter		15 725	14 424
Annan rentekostnad		130 137	101 552
Annen finanskostnad		331	461
Sum finanskostnader		130 468	102 013
Netto finans		-114 742	-87 590
Ordinært resultat før skattekostnad			
Skattekostnad	7, 8	-869 716	107 412
Skattekostnad		0	35 512
Ordinært resultat etter skattekostnad		-869 716	71 901
Årsresultat		-869 716	71 900
Overføringer og disponeringar			
Udekt tap		-869 716	71 900
Sum overføringer og disponeringar		-869 716	71 900



Organisasjonsnr: 920 295 576
STIGER TIL TAK AS

BALANSE

Beløp i: NOK	Note	2022	2021
BALANSE - EIGEDELAR			
Anleggsmiddel			
Immaterielle egedelar			
Utvikling	5	0	0
Konsesjoner, patenter, lisenser, varemerker ol.	5	74 454	114 794
Utsett skattefordel	7, 8	0	0
Goodwill	5	0	0
Sum immaterielle egedelar		74 454	114 794
Varige driftsmiddel			
Tomter, bygninger og annen fast eiendom	5	0	0
Maskiner og anlegg	5	23 717	31 517
Skip, rigger, fly og lignende	5	0	0
Driftsløsøre, inventar, verktøy, kontormaskiner, ol.	5	385 913	151 007
Sum varige driftsmiddel		409 630	182 524
Finansielle anleggsmiddel			
Investeringer i aksjer og andeler		1 000	1 000
Andre langsiktige fordringer	9	48 348	114 639
Sum finansielle anleggsmiddel		49 348	115 639
Sum anleggsmiddel		533 432	412 957
Omløpsmiddel			
Varer			
Varer		1 513 408	1 550 774
Sum varer		1 513 408	1 550 774
Krav			
Kundefordringer	6	1 481 078	284 673
Andre kortsiktige fordringer	9	99 408	143 823
Sum krav		1 580 486	428 496
Bankinnskot, kontantar og liknande			
Bankinnskudd, kontanter og lignende		145 281	170 523
Sum bankinnskot, kontantar og liknande		145 281	170 523



Sum omløpsmiddel		3 239 175	2 149 793
SUM EIGEDLAR		3 772 607	2 562 750
BALANSE - EIGENKAPITAL OG GJELD			
Eigenkapital			
Innskoten eigenkapital			
Selskapskapital	10	30 000	30 000
Ikke registrert aksjekapital	10	0	0
Behaldning av egne aksjar	10	0	0
Overkurs	10	0	0
Annan innskoten eigenkapital	10	-5 570	-5 570
Sum innskoten eigenkapital		24 430	24 430
Opptent eigenkapital			
Fond	10	0	0
Annen egenkapital	10	0	0
Udekt tap	10	951 234	81 518
Sum opptent eigenkapital		-951 234	-81 518
Sum eigenkapital		-926 804	-57 088
Gjeld			
Langsiktig gjeld			
Pensjonsplikter	11	0	0
Utsett skatt	7, 8	0	0
Sum avsetjingar for plikter		0	0
Anna langsiktig gjeld			
Konvertible lån	11	0	0
Obligasjonslån	11	0	0
Gjeld til kredittinstitusjonar	11	281 180	0
Langsiktig konserngjeld	11	0	0
Ansvarleg lånekapital	11	0	0
Øvrig langsiktig gjeld	11	0	0
Sum anna langsiktig gjeld		281 180	0
Sum langsiktig gjeld		281 180	0
Kortsiktig gjeld			
Gjeld til kredittinstitusjoner		1 356 334	1 062 900
Leverandørgjeld		1 286 967	404 936
Betalbar skatt	7, 8	0	35 512
Skyldige offentlige avgifter		364 728	262 998
Annen kortsiktig gjeld	12	1 410 203	853 493
Sum kortsiktig gjeld		4 418 232	2 619 839
Sum gjeld		4 699 412	2 619 839
SUM EIGENKAPITAL OG GJELD		3 772 608	2 562 751



Organisasjonsnr: 920 295 576
STIGER TIL TAK AS

NOTEOPPLYSNINGER - SELSKAP - alle poster oppgitt i hele tall

Note

Rekneskapsprinsipp

Årsregnskapet er satt opp i samsvar med regnskapsloven og god regnskapsskikk for små foretak. Salgsinntekter Inntektsføring ved salg av varer skjer på leveringstidspunktet. Tjenester inntektsføres etter hvert som de leveres. Klassifisering og vurdering av balanseposter Anleggsmidler er eiendeler bestemt til varig eie eller bruk. Eiendeler som er knyttet til varekretsløpet er klassifisert som omløpsmidler. Fordringer klassifiseres som omløpsmidler hvis de forfaller til betaling innen ett år etter transaksjonsdagen. Tilsvarende klassifiseres gjeld som kortsiktig hvis gjelden forfaller til betaling innen ett år. Langsiktig gjeld er gjeld som forfaller senere enn ett år etter transaksjonsdagen. Første års avdrag på langsiktige fordringer og langsiktig gjeld klassifiseres likevel ikke som omløpsmiddel og kortsiktig gjeld. Omløpsmidler vurderes til laveste av anskaffelseskost og virkelig verdi. Kortsiktig gjeld balanseføres til nominelt beløp på etableringstidspunktet. Anleggsmidler vurderes til anskaffelseskost. Varige anleggsmidler avskrives etter en fornuftig avskrivningsplan. Anleggsmidlene nedskrives til virkelig verdi ved verdifall som ikke forventes å være forbigående. Langsiktig gjeld med unntak av andre avsetninger balanseføres til nominelt beløp på etableringstidspunktet. Fordringer Kundefordringer og andre fordringer er oppført i balansen til pålydende etter fradrag for avsetning til forventet tap. Avsetning til tap gjøres på grunnlag av individuelle vurderinger av de enkelte fordringene. I tillegg gjøres det for øvrige kundefordringer en uspesifisert avsetning for å dekke antatt tap. Varebeholdninger Lager av innkjøpte varer er verdsatt til laveste av anskaffelseskost etter FIFO-prinsippet og virkelig verdi. Egentilvirkede ferdigvarer og varer under tilvirkning er vurdert til variabel tilvirkningskost. For råvarer er gjenanskaffelseskost vurdert som tilnærming til virkelig verdi. Det foretas nedskrivning for påregnelig ukurans. Varige driftsmidler Varige driftsmidler balanseføres og avskrives over driftsmidlenes levetid dersom de har antatt levetid over 3 år og har en kostpris som overstiger kr 15 000. Direkte vedlikehold av driftsmidler kostnadsføres løpende under driftskostnader, mens påkostninger eller forbedringer tillegges driftsmidlets kostpris og avskrives i takt med driftsmidlet. Skatt Skattekostnaden i resultatregnskapet omfatter både periodens betalbare skatt og endring i utsatt skatt. Utsatt skatt er beregnet med 22% på grunnlag av de midlertidige forskjeller som eksisterer mellom regnskapsmessige og skattemessige verdier, samt skattemessig underskudd til fremføring ved utgangen av regnskapsåret. Skatteøkende og skattereduserende midlertidige forskjeller som reverserer eller kan reversere i samme periode er fastsatt og skattevirkningen er beregnet på nettogrunnlaget. Utsatt skattefordel er ikke balanseført.

Note

2

Tal på årsverk i rekneskapsåret

6.45

Note



3

Spesifisering av resultatregneskapen

Lønnskostnader

<u>Lønn</u>	<u>Årets</u>	<u>Fjorårets</u>
	3514013.00	2472639.00
<u>Folketrygdavgift</u>	<u>Årets</u>	<u>Fjorårets</u>
	383045.00	265787.00
<u>Andre ytingar</u>	<u>Årets</u>	<u>Fjorårets</u>
	150092.00	333859.00
<u>Sum lønnskostnader</u>	<u>Årets</u>	<u>Fjorårets</u>
	4047150.00	3072285.00

Note

Ekstraordinære inntekter og kostnader

<u>Sum</u>	<u>Beløp</u>
------------	--------------

Note

5

Varige driftsmiddel og immaterielle egedelar

<u>Anskaffingskost 01.01.</u>	<u>Varige driftsmiddel</u>	<u>Immaterielle eged.</u>
	216005.00	201699.00
<u>Tilgang i året</u>	<u>Varige driftsmiddel</u>	<u>Immaterielle eged.</u>
	289614.00	0.00
<u>Anskaffingskost 31.12.</u>	<u>Varige driftsmiddel</u>	<u>Immaterielle eged.</u>
	505619.00	201699.00
<u>Samla av-/nedskriv.</u>	<u>Varige driftsmiddel</u>	<u>Immaterielle eged.</u>
	95990.00	127245.00
<u>Balanseført verdi 31.12.</u>	<u>Varige driftsmiddel</u>	<u>Immaterielle eged.</u>
	409629.00	74454.00
<u>Årets av-/nedskriv.</u>	<u>Varige driftsmiddel</u>	<u>Immaterielle eged.</u>
	62509.00	40340.00
<u>Økonomisk levetid</u>		<u>Immaterielle eged.</u>
		5
<u>Avskrivingsplan</u>		<u>Immaterielle egedelar</u>
		Lineær

Anskaffingskost - balanseførte lånekostnader, eigentilvirka anleggsmiddel

Goodwill spesifisert for kvar enkelt verksemdkjøp



Avskrivingsplan for goodwill som er lenger enn fem år - begrunning

Meir om varige driftsmiddel/immaterielle egedelar

Konsernrekneskap

Morselskapet sitt namn

Forretningskontor for morselskapet

Grunn til at dotterselskap ikkje er tatt med i konsolideringa

Konsern, tilknytt selskap m.v. - krav og gjeld

Krav

<u>Samla beløp - tilknytt selskap</u>	<u>Årets</u>	<u>Fjorårets</u>
---------------------------------------	--------------	------------------

<u>Samla beløp - føretak i samme konsern</u>	<u>Årets</u>	<u>Fjorårets</u>
--	--------------	------------------

<u>Samla beløp - føretak i samme konsern</u>	<u>Årets</u>	<u>Fjorårets</u>
--	--------------	------------------

<u>Samla beløp - felles kontrollert verksemd</u>	<u>Årets</u>	<u>Fjorårets</u>
--	--------------	------------------

<u>Pantstillingar</u>	<u>Beløp</u>
-----------------------	--------------

<u>Behaldning av egne aksjar</u>	<u>Tal på aksjar</u>	<u>Pålydande</u>	<u>Andel av aksjek.</u>
----------------------------------	----------------------	------------------	-------------------------

Note

11

Gjeld

Gjeld som forfell til betaling meir enn fem år etter rekneskapsåret sin slutt

Gjeld som er sikra ved pant eller liknande sikkerheit i egedelar
281180.00

Balanseført verdi av dei pantsatte egedelar
3224208.00

Summen av garantiplikter som ikkje er rekneskapsført
100000.00

Garantiplikter som er sikra ved pant



Meir om gjeld

Selskapet har en kassekreditt i Spbl med ramme på kr 2.050.000, av dette var kr. 693.666 ubenyttet pr 31.12.2022.

Note

9

Lån og sikkerhetsstilling til medlem

Er det gitt lån eller sikkerhetsstilling til leiande personar: Nei

Opplysingar om:

Medlem av:

Meir om lån og sikkerhetsstilling



Årsregnskap for
STIGER TIL TAK AS

920 295 576

Regnskapsår
01.01.2022 - 31.12.2022



STIGER TIL TAK AS
920 295 576

Resultatregnskap

	Note	2022	2021
Driftsinntekter			
Salgsinntekt		14 366 775	10 093 066
Annen driftsinntekt		226 578	-788
Sum driftsinntekter		14 593 353	10 092 277
Driftskostnader			
Varekostnad		-7 705 235	-4 057 228
Lønnskostnad	2, 3, 4	-4 047 150	-3 072 285
Avskrivning på varige driftsmidler og immaterielle eiendeler	5	-102 848	-71 051
Annen driftskostnad	6	-3 493 093	-2 696 712
Sum driftskostnader		-15 348 326	-9 897 275
Driftsresultat		-754 974	195 002
Finansinntekter			
Annen renteinntekt		9 722	11 060
Annen finansinntekt		6 003	3 364
Sum finansinntekter		15 726	14 424
Finanskostnader			
Annen rentekostnad		-130 137	-101 552
Annen finanskostnad		-331	-461
Sum finanskostnader		-130 468	-102 013
Netto finans		-114 742	-87 590
Resultat før skattekostnad		-869 716	107 412
Skattekostnad	7, 8	0	-35 512
Årsresultat		-869 716	71 900
Overføringer			
Udekket tap		-869 716	71 900
Sum overføringer		-869 716	71 900



STIGER TIL TAK AS
920 295 576

Balanse pr. 31.12

	Note	2022	2021
EIENDELER			
Anleggsmidler			
Immaterielle eiendeler			
Konsesjoner, patenter, lisenser, varemerker ol.	5	74 454	114 794
Sum immaterielle eiendeler		74 454	114 794
Varige driftsmidler			
Maskiner og anlegg	5	23 717	31 517
Driftsløsøre, inventar, verktøy, kontormaskiner, ol.	5	385 913	151 007
Sum varige driftsmidler		409 630	182 524
Finansielle anleggsmidler			
Investeringer i aksjer og andeler		1 000	1 000
Andre langsiktige fordringer	9	48 348	114 639
Sum finansielle anleggsmidler		49 348	115 639
Sum anleggsmidler		533 432	412 957
Omløpsmidler			
Varer			
Varer		1 513 408	1 550 774
Sum varer		1 513 408	1 550 774
Fordringer			
Kundefordringer	6	1 481 078	284 673
Andre kortsiktige fordringer	9	99 408	143 823
Sum fordringer		1 580 486	428 496
Bankinnskudd, kontanter og lignende			
Bankinnskudd, kontanter og lignende		145 281	170 523
Sum bankinnskudd, kontanter og lignende		145 281	170 523
Sum omløpsmidler		3 239 175	2 149 793
SUM EIENDELER		3 772 607	2 562 751



STIGER TIL TAK AS
920 295 576

Balanse pr. 31.12

	Note	2022	2021
EGENKAPITAL OG GJELD			
Egenkapital			
Innskutt egenkapital			
Selskapskapital	10	30 000	30 000
Annen innskutt egenkapital	10	-5 570	-5 570
Sum innskutt egenkapital		24 430	24 430
Opptjent egenkapital			
Udekket tap	10	-951 234	-81 518
Sum opptjent egenkapital		-951 234	-81 518
Sum egenkapital		-926 804	-57 088
Gjeld			
Annen langsiktig gjeld			
Gjeld til kredittinstitusjoner	11	281 180	0
Sum annen langsiktig gjeld		281 180	0
Kortsiktig gjeld			
Gjeld til kredittinstitusjoner		1 356 334	1 062 900
Leverandørgjeld		1 286 967	404 936
Betalbar skatt	7, 8	0	35 512
Skyldige offentlige avgifter		364 728	262 998
Annen kortsiktig gjeld	12	1 410 203	853 493
Sum kortsiktig gjeld		4 418 231	2 619 839
Sum gjeld		4 699 411	2 619 839
SUM EGENKAPITAL OG GJELD		3 772 606	2 562 751

ÅI, 24.08.2023

Øystein Etterlid
styrets leder

Erlend Medgard
styremedlem

Ørjan Ytreland Ruud
styremedlem

Audun Etterlid
daglig leder



STIGER TIL TAK AS
920 295 576

Noter

Regnskapsprinsipper

Årsregnskapet er satt opp i samsvar med regnskapsloven og god regnskapsskikk for små foretak.

Salgsinntekter

Inntektsføring ved salg av varer skjer på leveringstidspunktet. Tjenester inntektsføres etter hvert som de leveres.

Klassifisering og vurdering av balanseposter

Anleggsmidler er eiendeler bestemt til varig eie eller bruk. Eiendeler som er knyttet til varekretsløpet er klassifisert som omløpsmidler. Fordringer klassifiseres som omløpsmidler hvis de forfaller til betaling innen ett år etter transaksjonsdagen. Tilsvarende klassifiseres gjeld som kortsiktig hvis gjelden forfaller til betaling innen ett år. Langsiktig gjeld er gjeld som forfaller senere enn ett år etter transaksjonsdagen. Første års avdrag på langsiktige fordringer og langsiktig gjeld klassifiseres likevel ikke som omløpsmiddel og kortsiktig gjeld.

Omløpsmidler vurderes til laveste av anskaffelseskost og virkelig verdi. Kortsiktig gjeld balanseføres til nominelt beløp på etableringstidspunktet.

Anleggsmidler vurderes til anskaffelseskost. Varige anleggsmidler avskrives etter en fornuftig avskrivningsplan. Anleggsmidlene nedskrives til virkelig verdi ved verdifall som ikke forventes å være forbigående. Langsiktig gjeld med unntak av andre avsetninger balanseføres til nominelt beløp på etableringstidspunktet.

Fordringer

Kundefordringer og andre fordringer er oppført i balansen til pålydende etter fradrag for avsetning til forventet tap. Avsetning til tap gjøres på grunnlag av individuelle vurderinger av de enkelte fordringene. I tillegg gjøres det for øvrige kundefordringer en uspesifisert avsetning for å dekke antatt tap.

Varebeholdninger

Lager av innkjøpte varer er verdsatt til laveste av anskaffelseskost etter FIFO- prinsippet og virkelig verdi. Egentilvirkede ferdigvarer og varer under tilvirkning er vurdert til variabel tilvirkningskost. For råvarer er gjenanskaffelseskost vurdert som tilnærming til virkelig verdi. Det foretas nedskrivning for påregnelig ukurans.

Varige driftsmidler

Varige driftsmidler balanseføres og avskrives over driftsmidlenes levetid dersom de har antatt levetid over 3 år og har en kostpris som overstiger kr 15 000. Direkte vedlikehold av driftsmidler kostnadsføres løpende under driftskostnader, mens påkostninger eller forbedringer tillegges driftsmidlets kostpris og avskrives i takt med driftsmidlet.

Skatt

Skattekostnaden i resultatregnskapet omfatter både periodens betalbare skatt og endring i utsatt skatt. Utsatt skatt er beregnet med 22% på grunnlag av de midlertidige forskjeller som eksisterer mellom regnskapsmessige og skattemessige verdier, samt skattemessig underskudd til fremføring ved utgangen av regnskapsåret. Skatteøkende og skattereduserende midlertidige forskjeller som reverserer eller kan reversere i samme periode er fastsatt og skattevirkningen er beregnet på nettogrunnlaget. Utsatt skattefordel er ikke balanseført.



STIGER TIL TAK AS
920 295 576

Note 1 - Usikkerhet om fortsatt drift

Egenkapitalen i selskapet er tapt.
Styret følger aktivt med på likviditeten og har valgt å låne inn egne midler ved kortstiklige behov.
Likviditeten i 2022 er vurdert tilfredstillende.
Styret mener derfor at forutsetningen for fortsatt drift er tilstede.

Note 2 - Antall årsverk

Antall årsverk sysselsatt i regnskapsåret: 6,45

Note 3 - Lønnskostnader

Spesifikasjon av lønnskostnader	2022	2021
Lønn	3 514 013	2 472 639
Arbeidsgiveravgift	383 045	265 787
Pensjonskostnader	0	0
Andre relaterte ytelser	150 092	333 859
Sum	4 047 150	3 072 285

Note 4 - Obligatorisk tjenstepensjon

Virksomheten er pliktig til å ha tjenstepensjonsordning etter lov om obligatorisk tjenstepensjon.

Pensjonsordningen oppfyller kravene etter lov om obligatorisk tjenstepensjon.

Note 5 - Varige driftsmidler og immaterielle eiendeler

	Varige driftsmidler	Immaterielle eiendeler
Anskaffelseskost 01.01.	216 005	201 699
Tilgang i året	289 614	0
Avgang i året	0	0
Anskaffelseskost 31.12.	505 619	201 699
Samlede avskrivninger, nedskrivninger og reverseringer av nedskrivninger	-95 990	-127 245
Balanseført verdi per 31.12.	409 629	74 454
Avskrivninger, nedskrivninger og reverseringer av nedskrivninger i regnskapsåret	62 509	40 340
Økonomisk levetid immaterielle eiendeler		5
Avskrivningsplan immaterielle eiendeler		Lineær

Note 6 - Kundefordringer

	2022	2021
Kundefordringer til pålydende 31.12.	1 440 494	341 913
Opptjent ikke fakturert inntekt	176 484	19 760
Avsetning til tap	-135 900	-77 000
Kundefordringer 31.12.	1 481 078	284 673
	2022	2021
Årets endring i delkrederavsetning	58 900	77 000
Tap på fordringer	58 900	77 000



STIGER TIL TAK AS
920 295 576

Note 7 - Spesifisering av skatt

Skattekostnad	2022	2021
Betalbar skatt på alminnelig inntekt	0	35 512
Skattekostnad	0	35 512
Skattepliktig inntekt		
Resultat før skatt	-869 716	107 412
Permanente forskjeller	27 228	138 687
+/- Endring i midlertidige forskjeller	12 949	68 110
- Anvendelse av fremførbart underskudd	0	-152 793
Skattepliktig inntekt	-829 539	161 416
Betalbar skatt i balansen		
Betalbar skatt på årets resultat	0	35 512
Sum betalbar skatt i balansen	0	35 512

Note 8 - Midlertidige forskjeller - utsatt skatt/skattefordel

Utsatt skatt/utsatt skattefordel i balansen avsettes på grunnlag av forskjeller mellom regnskapsmessige og skattemessige verdier i henhold til norsk regnskapsstandard for skatt. Midlertidige skatteøkende og skattereduserende forskjeller som kan utlignes er nettoført.

Midlertidige forskjeller knyttet til:	01.01.2022	31.12.2022	Endring
Anleggsmidler	17 960	63 911	-45 951
Omløpsmidler	-77 000	-135 900	58 900
Fremførbart underskudd	0	-829 539	829 539
Netto forskjeller	-59 040	-901 527	842 488
Skattereduserende forskjeller som ikke kan utlignes	59 040	901 527	-842 488
Sum midlertidige forskjeller som påvirker betalbar skatt	0	0	0
Utsatt skatt 31.12.2022 basert på 22 %	0	0	0

Ut fra forsiktighetshensyn balanseføres ikke utsatt skattefordel på kr 198.336.

Note 9 - Lån og sikkerhetsstillelse til ledende personer, aksjeeiere med videre

Det er ikke gitt lån eller sikkerhetsstillelse til medlemmer av styrende organer.

Note 10 - Egenkapital

	Aksjekapital	Annen innsk. EK	Udekket tap	Sum
Egenkapital 31.12 forrige år	30 000	-5 570	-81 518	-57 088
Årsresultat	0	0	-869 716	-869 716
Egenkapital 31.12.2022	30 000	-5 570	-951 234	-926 804



STIGER TIL TAK AS
920 295 576

Note 11 - Gjeld og garantiforpliktelser

	Beløp
Del av gjelden som forfaller til betaling mer enn fem år etter regnskapsårets slutt	0
Gjeld som er sikret ved pant eller lignende sikkerhet i eiendeler	281 180
Balanseført verdi av pantsatte eiendeler	3 224 208
Summen av garantiforpliktelser som ikke er regnskapsført	100 000

Mer om gjeld

Selskapet har en kassekreditt i Spb1 med ramme på kr 2.050.000, av dette var kr. 693.666 ubenyttet pr 31.12.2022.

Note 12 - Innlån fra eiere

Medgard og Etterlid er styremedlemmer og indirekte eiere gjennom sine selskapet

Medgard Holding AS, ØE Holding AS og Felefrans DA.


Lånet er kortsiktig for å dekke midlertidige likviditetsutfordringer.

Erlend Medgard	Kr. 6.180
Øystein Etterlid	Kr. 398.650
Felefrans DA	Kr. 148.220
Medgard Holding AS	-Kr. 1.969
SUM gjeld til nærsående	Kr. 544.901



 BankID Signing
Øystein Etterlid
2023-08-24

 BankID Signing
Audun Etterlid
2023-08-24

 BankID Signing
Ørjan Ytrelend Ruud
2023-08-24

 BankID Signing
Erlend Medgard
2023-08-24

Årsregnskap for
STIGER TIL TAK AS

920 295 576

Regnskapsår
01.01.2022 - 31.12.2022




STIGER TIL TAK AS
920 295 576

Resultatregnskap

	Note	2022	
Driftsinntekter			
Salgsinntekt		14 366 775	
Annen driftsinntekt		226 578	-788
Sum driftsinntekter		14 593 353	10 092 277
Driftskostnader			
Varekostnad		-7 705 235	-4 057 228
Lønnskostnad	2, 3, 4	-4 047 150	-3 072 285
Avskrivning på varige driftsmidler og immaterielle eiendeler	5	-102 848	-71 051
Annen driftskostnad	6	-3 493 093	-2 696 712
Sum driftskostnader		-15 348 326	-9 897 275
Driftsresultat		-754 974	195 002
Finansinntekter			
Annen renteinntekt		9 722	11 060
Annen finansinntekt		6 003	3 364
Sum finansinntekter		15 726	14 424
Finanskostnader			
Annen rentekostnad		-130 137	-101 552
Annen finanskostnad		-331	-461
Sum finanskostnader		-130 468	-102 013
Netto finans		-114 742	-87 590
Resultat før skattekostnad		-869 716	107 412
Skattekostnad	7, 8	0	-35 512
Årsresultat		-869 716	71 900
Overføringer			
Udekket tap		-869 716	71 900
Sum overføringer		-869 716	71 900

 BankID Signing
Øystein Etterlid
2023-08-24

 BankID Signing
Audun Etterlid
2023-08-24

 BankID Signing
Ørjan Ytrelønd Ruud
2023-08-24

 BankID Signing
Erlend Medgard
2023-08-24

10 092 277




STIGER TIL TAK AS
920 295 576

Balanse pr. 31.12

	Note	2022	
EIENDELER			
Anleggsmidler			
Immaterielle eiendeler			
Konsesjoner, patenter, lisenser, varemerker ol.	5	74 454	114 794
Sum immaterielle eiendeler		74 454	114 794
Varige driftsmidler			
Maskiner og anlegg	5	23 717	31 517
Driftsløsøre, inventar, verktøy, kontormaskiner, ol.	5	385 913	151 007
Sum varige driftsmidler		409 630	182 524
Finansielle anleggsmidler			
Investeringer i aksjer og andeler		1 000	1 000
Andre langsiktige fordringer	9	48 348	114 639
Sum finansielle anleggsmidler		49 348	115 639
Sum anleggsmidler		533 432	412 957
Omløpsmidler			
Varer			
Varer		1 513 408	1 550 774
Sum varer		1 513 408	1 550 774
Fordringer			
Kundefordringer	6	1 481 078	284 673
Andre kortsiktige fordringer	9	99 408	143 823
Sum fordringer		1 580 486	428 496
Bankinnskudd, kontanter og lignende			
Bankinnskudd, kontanter og lignende		145 281	170 523
Sum bankinnskudd, kontanter og lignende		145 281	170 523
Sum omløpsmidler		3 239 175	2 149 793
SUM EIENDELER		3 772 607	2 562 751

 BankID Signing
Øystein Etterlid
2023-08-24

 BankID Signing
Audun Etterlid
2023-08-24

 BankID Signing
Ørjan Ytrelønd Ruud
2023-08-24

 BankID Signing
Erlend Medgard
2023-08-24



STIGER TIL TAK AS
920 295 576

Balanse pr. 31.12

EGENKAPITAL OG GJELD

Egenkapital

Innskutt egenkapital

	Note	2022	
Selskapskapital	10	30 000	30 000
Annen innskutt egenkapital	10	-5 570	-5 570
Sum innskutt egenkapital		24 430	24 430

Opptjent egenkapital

Udekket tap	10	-951 234	-81 518
Sum opptjent egenkapital		-951 234	-81 518

Sum egenkapital

-926 804 **-57 088**

Gjeld

Annen langsiktig gjeld

Gjeld til kredittinstitusjoner	11	281 180	0
Sum annen langsiktig gjeld		281 180	0

Kortsiktig gjeld

Gjeld til kredittinstitusjoner		1 356 334	1 062 900
Leverandørgjeld		1 286 967	404 936
Betalbar skatt	7, 8	0	35 512
Skyldige offentlige avgifter		364 728	262 998
Annen kortsiktig gjeld	12	1 410 203	853 493
Sum kortsiktig gjeld		4 418 231	2 619 839

Sum gjeld

4 699 411 **2 619 839**

SUM EGENKAPITAL OG GJELD

3 772 606 **2 562 751**

ÅI, 24.08.2023

Øystein Etterlid
styrets leder


Erlend Medgard
styremedlem

Ørjan Ytreland Ruud
styremedlem

Audun Etterlid
daglig leder

 BankID Signing
Øystein Etterlid
2023-08-24

 BankID Signing
Audun Etterlid
2023-08-24

 BankID Signing
Ørjan Ytreland Ruud
2023-08-24

 BankID Signing
Erlend Medgard
2023-08-24



STIGER TIL TAK AS
920 295 576

Noter

Regnskapsprinsipper

Årsregnskapet er satt opp i samsvar med regnskapsloven og god regnskapsskikk for små foretak.

Salgsinntekter

Inntektsføring ved salg av varer skjer på leveringstidspunktet. Tjenester inntektsføres etter hvert som de leveres.

Klassifisering og vurdering av balanseposter

Anleggsmidler er eiendeler bestemt til varig eie eller bruk. Eiendeler som er knyttet til varekretsløpet er klassifisert som omløpsmidler. Fordringer klassifiseres som omløpsmidler hvis de forfaller til betaling innen ett år etter transaksjonsdagen. Tilsvarende klassifiseres gjeld som kortsiktig hvis gjelden forfaller til betaling innen ett år. Langsiktig gjeld er gjeld som forfaller senere enn ett år etter transaksjonsdagen. Første års avdrag på langsiktige fordringer og langsiktig gjeld klassifiseres likevel ikke som omløpsmiddel og kortsiktig gjeld.

Omløpsmidler vurderes til laveste av anskaffelseskost og virkelig verdi. Kortsiktig gjeld balanseføres til nominelt beløp på etableringstidspunktet.

Anleggsmidler vurderes til anskaffelseskost. Varige anleggsmidler avskrives etter en fornuftig avskrivningsplan. Anleggsmidlene nedskrives til virkelig verdi ved verdifall som ikke forventes å være forbigående. Langsiktig gjeld med unntak av andre avsetninger balanseføres til nominelt beløp på etableringstidspunktet.

Fordringer

Kundefordringer og andre fordringer er oppført i balansen til pålydende etter fradrag for avsetning til forventet tap. Avsetning til tap gjøres på grunnlag av individuelle vurderinger av de enkelte fordringene. I tillegg gjøres det for øvrige kundefordringer en uspesifisert avsetning for å dekke antatt tap.

Varebeholdninger


Lager av innkjøpte varer er verdsatt til laveste av anskaffelseskost etter FIFO- prinsippet og virkelig verdi. Egentilvirkede ferdigvarer og varer under tilvirkning er vurdert til variabel tilvirkningskost. For råvarer er gjenanskaffelseskost vurdert som tilnærming til virkelig verdi. Det foretas nedskrivning for påregnelig ukurans.

Varige driftsmidler


Varige driftsmidler balanseføres og avskrives over driftsmidlenes levetid dersom de har antatt levetid over 3 år og har en kostpris som overstiger kr 15 000. Direkte vedlikehold av driftsmidler kostnadsføres løpende under driftskostnader, mens påkostninger eller forbedringer tillegges driftsmidlets kostpris og avskrives i takt med driftsmidlet.

Skatt

Skattekostnaden i resultatregnskapet omfatter både periodens betalbare skatt og endring i utsatt skatt. Utsatt skatt er beregnet med 22% på grunnlag av de midlertidige forskjeller som eksisterer mellom regnskapsmessige og skattemessige verdier, samt skattemessig underskudd til fremføring ved utgangen av regnskapsåret. Skatteøkende og skattereduserende midlertidige forskjeller som reverserer eller kan reversere i samme periode er fastsatt og skattevirkningen er beregnet på nettogrunnlaget. Utsatt skattefordel er ikke balanseført.

 BankID Signing
Øystein Etterlid
2023-08-24

 BankID Signing
Audun Etterlid
2023-08-24

 BankID Signing
Ørjan Ytrelønd Ruud
2023-08-24


 BankID Signing
Erlend Medgard
2023-08-24



STIGER TIL TAK AS
920 295 576

 BankID Signing
Øystein Etterlid
2023-08-24

 BankID Signing
Audun Etterlid
2023-08-24

 BankID Signing
Ørjan Ytrelund Ruud
2023-08-24

 BankID Signing
Erlend Medgard
2023-08-24

Note 1 - Usikkerhet om fortsatt drift

Egenkapitalen i selskapet er tapt.
Styret følger aktivt med på likviditeten og har valgt å låne inn egne midler ved kortstiktige behov.
Likviditeten i 2022 er vurdert tilfredsstillende.
Styret mener derfor at forutsetningen for fortsatt drift er tilstede.

Note 2 - Antall årsverk

Antall årsverk sysselsatt i regnskapsåret: 6,45

Note 3 - Lønnskostnader

Spesifikasjon av lønnskostnader	2022	2021
Lønn	3 514 013	2 472 639
Arbeidsgiveravgift	383 045	265 787
Pensjonskostnader	0	0
Andre relaterte ytelser	150 092	333 859
Sum	4 047 150	3 072 285

Note 4 - Obligatorisk tjenstepensjon

Virksomheten er pliktig til å ha tjenstepensjonsordning etter lov om obligatorisk tjenstepensjon.

Pensjonsordningen oppfyller kravene etter lov om obligatorisk tjenstepensjon.

Note 5 - Varige driftsmidler og immaterielle eiendeler

	Varige driftsmidler	Immaterielle eiendeler
Anskaffelseskost 01.01.	216 005	201 699
Tilgang i året	289 614	0
Avgang i året	0	0
Anskaffelseskost 31.12.	505 619	201 699
Samlede avskrivninger, nedskrivninger og reverseringer av nedskrivninger	-95 990	-127 245
Balansført verdi per 31.12.	409 629	74 454
Avskrivninger, nedskrivninger og reverseringer av nedskrivninger i regnskapsåret	62 509	40 340
Økonomisk levetid immaterielle eiendeler		5
Avskrivningsplan immaterielle eiendeler		Lineær

Note 6 - Kundefordringer


	2022	2021
Kundefordringer til pålydende 31.12.	1 440 494	341 913
Opptjent ikke fakturert inntekt	176 484	19 760
Avsetning til tap	-135 900	-77 000
Kundefordringer 31.12.	1 481 078	284 673
	2022	2021
Årets endring i delkrederavsetning	58 900	77 000
Tap på fordringer	58 900	77 000



STIGER TIL TAK AS
920 295 576

 BankID Signing
Øystein Etterlid
2023-08-24

 BankID Signing
Audun Etterlid
2023-08-24

 BankID Signing
Ørjan Ytrelund Ruud
2023-08-24

 BankID Signing
Erlend Medgard
2023-08-24

Note 7 - Spesifisering av skatt

Skattekostnad	2022	
Betalbar skatt på alminnelig inntekt	0	
Skattekostnad	0	35 512
Skattepliktig inntekt		
Resultat før skatt	-869 716	107 412
Permanente forskjeller	27 228	138 687
+/- Endring i midlertidige forskjeller	12 949	68 110
- Anvendelse av fremførbart underskudd	0	-152 793
Skattepliktig inntekt	-829 539	161 416
Betalbar skatt i balansen		
Betalbar skatt på årets resultat	0	35 512
Sum betalbar skatt i balansen	0	35 512

Note 8 - Midlertidige forskjeller - utsatt skatt/skattefordel

Utsatt skatt/utsatt skattefordel i balansen avsettes på grunnlag av forskjeller mellom regnskapsmessige og skattemessige verdier i henhold til norsk regnskapsstandard for skatt. Midlertidige skatteøkende og skattereduserende forskjeller som kan utlignes er nettoført.

Midlertidige forskjeller knyttet til:	01.01.2022	31.12.2022	Endring
Anleggsmidler	17 960	63 911	-45 951
Omløpsmidler	-77 000	-135 900	58 900
Fremførbart underskudd	0	-829 539	829 539
Netto forskjeller	-59 040	-901 527	842 488
Skattereduserende forskjeller som ikke kan utlignes	59 040	901 527	-842 488
Sum midlertidige forskjeller som påvirker betalbar skatt	0	0	0
Utsatt skatt 31.12.2022 basert på 22 %	0	0	0

Ut fra forsiktighetshensyn balanseføres ikke utsatt skattefordel på kr 198.336.

Note 9 - Lån og sikkerhetsstillelse til ledende personer, aksjeeiere med videre

Det er ikke gitt lån eller sikkerhetsstillelse til medlemmer av styrende organer.

Note 10 - Egenkapital

	Annen innsk.			Sum
	Aksjekapital	EK	Udekket tap	
Egenkapital 31.12 forrige år	30 000	-5 570	-81 518	-57 088
Årsresultat	0	0	-869 716	-869 716
Egenkapital 31.12.2022	30 000	-5 570	-951 234	-926 804




STIGER TIL TAK AS
920 295 576

Note 11 - Gjeld og garantiforpliktelser

Del av gjelden som forfaller til betaling mer enn fem år etter regnskapsårets slutt	
Gjeld som er sikret ved pant eller lignende sikkerhet i eiendeler	281 180
Balanseført verdi av pantsatte eiendeler	3 224 208
Summen av garantiforpliktelser som ikke er regnskapsført	100 000

 BankID Signing
Øystein Etterlid
2023-08-24

 BankID Signing
Audun Etterlid
2023-08-24

 BankID Signing
Ørjan Ytrelønd Ruud
2023-08-24

 BankID Signing
Erlend Medgard
2023-08-24

Mer om gjeld

Selskapet har en kassekreditt i Spb1 med ramme på kr 2.050.000, av dette var kr. 693.666 ubenyttet pr 31.12.2022.

Note 12 - Innlån fra eiere

Medgard og Etterlid er styremedlemmer og indirekte eiere gjennom sine selskapet Medgard Holding AS, ØE Holding AS og Felefrans DA. Lånet er kortsiktig for å dekke midlertidige likviditetsutfordringer.

Erlend Medgard	Kr. 6.180
Øystein Etterlid	Kr. 398.650
Felefrans DA	Kr. 148.220
Medgard Holding AS	-Kr. 1.969
SUM gjeld til nærsående	Kr. 544.901



Bragernes Torg 2A
3017 Drammen
www.bdo.no

Uavhengig revisors beretning

Til generalforsamlingen i Stiger Til Tak AS

Konklusjon

Vi har revidert årsregnskapet til Stiger Til Tak AS.

Årsregnskapet består av:

- Balanse per 31. desember 2022
- Resultatregnskap for 2022
- Noter til årsregnskapet, herunder et sammendrag av viktige regnskapsprinsipper.

Etter vår mening:

- Oppfyller årsregnskapet gjeldende lovkrav, og
- Gir årsregnskapet et rettviseende bilde av selskapets finansielle stilling per 31. desember 2022 og av dets resultater for regnskapsåret avsluttet per denne datoen i samsvar med regnskapslovens regler og god regnskapsskikk i Norge.

Grunnlag for konklusjonen

Vi har gjennomført revisjonen i samsvar med International Standards on Auditing (ISA-ene). Våre oppgaver og plikter i henhold til disse standardene er beskrevet nedenfor under Revisors oppgaver og plikter ved revisjonen av årsregnskapet. Vi er uavhengige av selskapet i samsvar med kravene i relevante lover og forskrifter i Norge og International Code of Ethics for Professional Accountants (inkludert internasjonale uavhengighetsstandarder) utstedt av International Ethics Standards Board for Accountants (IESBA-reglene), og vi har overholdt våre øvrige etiske forpliktelser i samsvar med disse kravene. Innhentet revisjonsbevis er etter vår vurdering tilstrekkelig og hensiktsmessig som grunnlag for vår konklusjon.

Styret og daglig leders ansvar for årsregnskapet

Styret og daglig leder (ledelsen) er ansvarlig for å utarbeide årsregnskapet og for at det gir et rettviseende bilde i samsvar med regnskapslovens regler og god regnskapsskikk i Norge. Ledelsen er også ansvarlig for slik intern kontroll som den finner nødvendig for å kunne utarbeide et årsregnskap som ikke inneholder vesentlig feilinformasjon, verken som følge av misligheter eller utilsiktede feil.

Ved utarbeidelsen av årsregnskapet må ledelsen ta standpunkt til selskapets evne til fortsatt drift og opplyse om forhold av betydning for fortsatt drift. Forutsetningen om fortsatt drift skal legges til grunn for årsregnskapet så lenge det ikke er sannsynlig at virksomheten vil bli avviklet.

Revisors oppgaver og plikter ved revisjonen av årsregnskapet

Vårt mål er å oppnå betryggende sikkerhet for at årsregnskapet som helhet ikke inneholder vesentlig feilinformasjon, verken som følge av misligheter eller utilsiktede feil, og å avgi en revisjonsberetning som inneholder vår konklusjon. Betryggende sikkerhet er en høy grad av sikkerhet, men ingen garanti for at en revisjon utført i samsvar med ISA-ene, alltid vil avdekke vesentlig feilinformasjon. Feilinformasjon kan oppstå som følge av misligheter eller utilsiktede feil. Feilinformasjon er å anse som vesentlig dersom den enkeltvis eller samlet med rimelighet kan forventes å påvirke de økonomiske beslutningene som brukerne foretar på grunnlag av årsregnskapet.

For videre beskrivelse av revisors oppgaver og plikter vises det til:
<https://revisorforeningen.no/revisjonsberetninger>



BDO

BDO AS

Anders Nordahl
statsautorisert revisor
(elektronisk signert)

Penneo Dokumentnøkkel: LIDE4-YT04C-2888V-I83EA-15VXM-55MEB



PENNEO

Signaturene i dette dokumentet er juridisk bindende. Dokument signert med "Penneo"™ - sikker digital signatur.
De signerende parter sin identitet er registrert, og er listet nedenfor.

"Med min signatur bekrefter jeg alle datoer og innholdet i dette dokument."

Anders Nordahl

Partner

På vegne av: BDO AS

Serienummer: UN:NO-9578-5998-4-995843

IP: 188.95.xxx.xxx

2023-08-25 08:39:04 UTC



Anders Nordahl

Statsautorisert revisor

På vegne av: BDO AS

Serienummer: UN:NO-9578-5998-4-995843

IP: 188.95.xxx.xxx

2023-08-25 08:39:04 UTC



Penneo DokumentID: LIDE4-YT04C-2888V-183EA-15VXM-55MEB

Dokumentet er signert digitalt, med **Penneo.com**. Alle digitale signatur-data i dokumentet er sikret og validert av den datamaskin-utregnede hash-verdien av det opprinnelige dokument. Dokumentet er låst og tids-stemplet med et sertifikat fra en betrodd tredjepart. All kryptografisk bevis er integrert i denne PDF, for fremtidig validering (hvis nødvendig).

Hvordan bekrefter at dette dokumentet er originalen?

Dokumentet er beskyttet av ett Adobe CDS sertifikat. Når du åpner dokumentet i

Adobe Reader, skal du kunne se at dokumentet er sertifisert av **Penneo e-signature service <penneo@penneo.com>**. Dette garanterer at innholdet i dokumentet ikke har blitt endret.

Det er lett å kontrollere de kryptografiske beviser som er lokalisert inne i dokumentet, med Penneo validator - <https://penneo.com/validator>