



ÅRSREGNSKAPET FOR REGNSKAPSÅRET 2024 - GENERELL INFORMASJON

Enheten

Organisasjonsnummer:	926 755 633
Organisasjonsform:	Aksjeselskap
Foretaksnavn:	BAKKE HOLDINGS AS
Forretningsadresse:	Nedre Bakka 1 5379 STEINSLAND

Regnskapsår

Årsregnskapets periode:	01.01.2024 - 31.12.2024
-------------------------	-------------------------

Konsern

Morselskap i konsern:	Ja
Konsernregnskap lagt ved:	Nei

Regnskapsregler

Regler for små foretak benyttet:	Ja
Benyttet ved utarbeidelsen av årsregnskapet til selskapet:	Regnskapslovens alminnelige regler

Årsregnskapet fastsatt av kompetent organ

Bekreftet av representant for selskapet:	Joakim Bakke
Dato for fastsettelse av årsregnskapet:	10.06.2025

Grunnlag for avgivelse

År 2024: Årsregnskapet er elektronisk innlevert
År 2023: Tall er hentet fra elektronisk innlevert årsregnskap fra 2024

Det er ikke krav til at årsregnskapet m.v. som sendes til Regnskapsregisteret er undertegnet. Kontrollen på at dette er utført ligger hos revisor/enhetens øverste organ. Sikkerheten ivaretas ved at innsender har rolle/rettighet for innsending av årsregnskapet via Altinn, og ved at det bekreftes at årsregnskapet er fastsatt av kompetent organ.

Brønnøysundregistrene, 19.04.2026



Resultatregnskap

Beløp i: NOK	Note	2024	2023
RESULTATREGNSKAP			
Inntekter			
Salgsinntekt		52 000	52 000
Sum inntekter		52 000	52 000
Kostnader			
Lønnskostnad	1	191 688	63 896
Annen driftskostnad	1	62 652	24 555
Sum kostnader		254 340	88 451
Driftsresultat		-202 340	-36 451
Finansinntekter og finanskostnader			
Annen renteinntekt		100 279	
Annen finansinntekt		3 998 125	12 000 328
Sum finansinntekter		4 098 404	12 000 328
Annen rentekostnad		10	78
Annen finanskostnad			4 083
Sum finanskostnader		10	4 161
Netto finans		4 098 395	11 996 167
Resultat før skattekostnad		3 896 055	11 959 716
Skattekostnad på resultat	2		
Årsresultat	2, 3	3 896 055	11 959 716
Årsresultat etter minoritetsinteresser		3 896 055	11 959 716
Totalresultat		3 896 055	11 959 716
Overføringer og disponeringer			
Ordinært utbytte			6 500 000
Avsatt til annen egenkapital		3 896 055	5 459 716
Sum overføringer og disponeringer		3 896 055	11 959 716



Resultatregnskap

Beløp i: NOK	Note	2024	2023
---------------------	-------------	-------------	-------------



Balanse

Beløp i: NOK	Note	2024	2023
BALANSE - EIENDELER			
Anleggsmidler			
Immaterielle eiendeler			
Finansielle anleggsmidler			
Investering i datterselskap	4	160 000	160 000
Investering i annet foretak i samme konsern	4	5 100 000	5 100 000
Lån til tilknyttet selskap og felles kontrollert virksomhet	5	19 901 667	
Investeringer i aksjer og andeler	4	7 683 431	10 289 072
Andre langsiktige fordringer	5		
Sum finansielle anleggsmidler		32 845 097	15 549 072
Sum anleggsmidler		32 845 097	15 549 072
Omløpsmidler			
Varer			
Fordringer			
Andre kortsiktige fordringer	5	459 460	22 465 413
Sum fordringer	5	459 460	22 465 413
Bankinnskudd, kontanter og lignende			
Bankinnskudd, kontanter o.l.		333 835	272 196
Sum bankinnskudd, kontanter og lignende		333 835	272 196
Sum omløpsmidler		793 295	22 737 610
SUM EIENDELER		33 638 392	38 286 681
BALANSE - EGENKAPITAL OG GJELD			
Egenkapital			
Innskutt egenkapital			
Aksjekapital	6	30 000	30 000
Annen innskutt egenkapital		-5 570	-5 570



Balanse

Beløp i: NOK	Note	2024	2023
Sum innskutt egenkapital		24 430	24 430
Opptjent egenkapital			
Annen egenkapital		29 021 867	25 125 813
Sum opptjent egenkapital		29 021 867	25 125 813
Sum egenkapital	3	29 046 297	25 150 243
Gjeld			
Langsiktig gjeld			
Annen langsiktig gjeld			
Gjeld til kredittinstitusjoner	5		
Langsiktig konserngjeld		4 531 254	
Sum annen langsiktig gjeld		4 531 254	
Sum langsiktig gjeld		4 531 254	0
Kortsiktig gjeld			
Leverandørgjeld		7 478	
Betalbar skatt	2		
Skyldig offentlige avgifter		11 718	19 689
Utbytte			6 500 000
Annen kortsiktig gjeld	5	41 647	6 616 750
Sum kortsiktig gjeld		60 842	13 136 439
Sum gjeld		4 592 095	13 136 439
SUM EGENKAPITAL OG GJELD		33 638 392	38 286 681



Brønnøysundregistrene

ÅRSREGNSKAP FOR REGNSKAPSÅRET 2024 - GENERELL INFORMASJON

Journalnummer: 2025 533507

Enheten

Organisasjonsnummer: 926 755 633
Organisasjonsform: Aksjeselskap
Foretaksnavn: BAKKE HOLDINGS AS
Forretningsadresse: Nedre Bakka 1
5379 STEINSLAND

Regnskapsår

Årsregnskapets periode: 01.01.2024 - 31.12.2024

Konsern

Morselskap i konsern: Ja
Konsernregnskap lagt ved: Nei

Regnskapsregler

Regler for små foretak benyttet: Ja
Benyttet ved utarbeidelsen av
årsregnskapet til selskapet: Regnskapslovens alminnelige regler

Årsregnskapet fastsatt av kompetent organ

Bekreftet av representant for selskapet: Joakim Bakke
Dato for fastsettelse av årsregnskapet: 10.06.2025

Revisjon

Årsregnskapet er utarbeidet av ekstern
autorisert regnskapsfører: Ja
Ekstern autorisert regnskapsfører har i
løpet av regnskapsåret bistått ved den
løpende regnskapsføringen eller utført
andre tjenester for selskapet enn å
utarbeide årsregnskapet: Ja

Grunnlag for avgivelse

År 2024: Årsregnskap er elektronisk innlevert.
År 2023: Tall er hentet fra elektronisk innlevert årsregnskap fra 2024.

Det er ikke krav til at årsregnskapet m.v. som sendes til Regnskapsregisteret er undertegnet. Kontrollen på at dette er utført ligger hos revisor/enhetens øverste organ. Sikkerheten ivaretas ved at innsender har rolle/rettighet for innsending av årsregnskapet via Altinn, og ved at det bekreftes at årsregnskapet er fastsatt av kompetent organ.

Brønnøysundregistrene, 02.07.2025

Brønnøysundregistrene
Postadresse: Postboks 900, 8910 Brønnøysund
Telefon: 75 00 75 00
E-post: firmapost@brreg.no Internett: www.brreg.no
Organisasjonsnummer: 974 760 673



Organisasjonsnr: 926 755 633
BAKKE HOLDINGS AS

RESULTATREGNSKAP

Beløp i: NOK	Note	2024	2023
RESULTATREGNSKAP			
Inntekter			
Salgsinntekt		52 000	52 000
Sum inntekter		52 000	52 000
Kostnader			
Lønnskostnad	1	191 688	63 896
Annen driftskostnad	1	62 652	24 555
Sum kostnader		254 340	88 451
Driftsresultat		-202 340	-36 451
Finansinntekter og finanskostnader			
Annen renteinntekt		100 279	
Annen finansinntekt		3 998 125	12 000 328
Sum finansinntekter		4 098 404	12 000 328
Annen rentekostnad		10	78
Annen finanskostnad			4 083
Sum finanskostnader		10	4 161
Netto finans		4 098 395	11 996 167
Resultat før skattekostnad		3 896 055	11 959 716
Skattekostnad på resultat	2		
Årsresultat	2, 3	3 896 055	11 959 716
Årsresultat etter minoritetsinteresser		3 896 055	11 959 716
Totalresultat		3 896 055	11 959 716
Overføringer og disponeringer			
Ordinært utbytte			6 500 000
Aveatt til annen egenkapital		3 896 055	5 459 716
Sum overføringer og disponeringer		3 896 055	11 959 716



Opptjent egenkapital			
Annen egenkapital		29 021 867	25 125 813
Sum opptjent egenkapital		29 021 867	25 125 813
Sum egenkapital	3	29 046 297	25 150 243
Gjeld			
Langsiktig gjeld			
Annen langsiktig gjeld			
Gjeld til			
kredittinstitusjoner	5		
Langsiktig konserngjeld		4 531 254	
Sum annen langsiktig gjeld		4 531 254	
Sum langsiktig gjeld		4 531 254	0
Kortsiktig gjeld			
Leverandørgjeld		7 478	
Betalbar skatt	2		
Skyldig offentlige avgifter		11 718	19 689
Utbytte			6 500 000
Annen kortsiktig gjeld	5	41 647	6 616 750
Sum kortsiktig gjeld		60 842	13 136 439
Sum gjeld		4 592 095	13 136 439
SUM EGENKAPITAL OG GJELD		33 638 392	38 286 681



Organisasjonsnr: 926 755 633
BAKKE HOLDINGS AS

NOTEOPPLYSNINGER - SELSKAP - alle poster oppgitt i hele tall

Note

Antall årsverk i regnskapsåret
0.10

<u>Sum</u>	<u>Beløp</u>
<u>Balanseført verdi 31.12.</u>	<u>Varige driftsmidler Immaterielle eiend.</u>

Konsernregnskap

Morselskapet sitt navn

Forretningskontor for morselskapet

Begrunnelse for at datterselskap er utelatt fra konsolideringen

<u>Samlet beløp - tilknyttet selskap</u>	<u>Årets</u>	<u>Fjorårets</u>
--	--------------	------------------

<u>Samlet beløp - foretak i samme konsern</u>	<u>Årets</u>	<u>Fjorårets</u>
---	--------------	------------------

<u>Samlet beløp - foretak i samme konsern</u>	<u>Årets</u>	<u>Fjorårets</u>
---	--------------	------------------

<u>Samlet beløp - felles kontrollert virksomhet</u>	<u>Årets</u>	<u>Fjorårets</u>
---	--------------	------------------

<u>Pantstillelse</u>	<u>Beløp</u>
----------------------	--------------

<u>Beholdning av egne aksjer</u>	<u>Antall</u>	<u>Pålydende</u>	<u>Andel av aksjek.</u>
----------------------------------	---------------	------------------	-------------------------



Årsregnskap 2024 for Bakke Holdings AS

Resultatregnskap
Balanse
Noter til regnskapet
Revisors beretning

Utarbeidet av:

NORIAN
a part of ECIT



RESULTATREGNSKAP

BAKKE HOLDINGS AS

DRIFTSINNEKTER OG DRIFTSKOSTNADER	Note	2024	2023
Salgsinntekt		52 000	52 000
Sum driftsinntekter		52 000	52 000
Lønnskostnad	1	191 688	63 896
Annen driftskostnad	1	62 652	24 555
Sum driftskostnader		254 340	88 451
Driftsresultat		-202 340	-36 451
FINANSINNEKTER OG FINANSKOSTNADER			
Annen renteinntekt		100 279	0
Annen finansinntekt		3 998 125	12 000 328
Annen rentekostnad		10	78
Annen finanskostnad		0	4 083
Resultat av finansposter		4 098 395	11 996 167
Resultat før skattekostnad		3 896 055	11 959 716
Resultat		3 896 055	11 959 716
Årsresultat	2, 3	3 896 055	11 959 716
OVERFØRINGER			
Avsatt til utbytte		0	6 500 000
Avsatt til annen egenkapital		3 896 055	5 459 716
Sum overføringer		3 896 055	11 959 716



BALANSE

BAKKE HOLDINGS AS

EIENDELER	Note	2024	2023
ANLEGGSMIDLER			
FINANSIELLE ANLEGGSMIDLER			
Investeringer i datterselskap	4	160 000	160 000
Investeringer i annet foretak i samme konsern	4	5 100 000	5 100 000
Lån til tilknyttet selskap og felles kontrollert virksomhet	5	19 901 667	0
Investeringer i aksjer og andeler	4	7 683 431	10 289 072
Sum finansielle anleggsmidler		32 845 097	15 549 072
Sum anleggsmidler		32 845 097	15 549 072
OMLØPSMIDLER			
Andre kortsiktige fordringer	5	459 460	22 465 413
Sum fordringer	5	459 460	22 465 413
Bankinnskudd, kontanter o.l.		333 835	272 196
Sum omløpsmidler		793 295	22 737 610
Sum eiendeler		33 638 392	38 286 681



BALANSE

BAKKE HOLDINGS AS

EGENKAPITAL OG GJELD	Note	2024	2023
EGENKAPITAL			
INNSKUTT EGENKAPITAL			
Aksjekapital	6	30 000	30 000
Annen innskutt egenkapital		-5 570	-5 570
Sum innskutt egenkapital		24 430	24 430
OPPTJENT EGENKAPITAL			
Annen egenkapital		29 021 867	25 125 813
Sum opptjent egenkapital		29 021 867	25 125 813
Sum egenkapital	3	29 046 297	25 150 243
GJELD			
Langsiktig konserngjeld		4 531 254	0
Sum annen langsiktig gjeld		4 531 254	0
KORTSIKTIG GJELD			
Leverandørgjeld		7 478	0
Skyldig offentlige avgifter		11 718	19 689
Utbytte		0	6 500 000
Annen kortsiktig gjeld	5	41 647	6 616 750
Sum kortsiktig gjeld		60 842	13 136 439
Sum gjeld		4 592 095	13 136 439
Sum egenkapital og gjeld		33 638 392	38 286 681

STEINSLAND, 10.06.2025
Styret i Bakke Holdings AS

RUNE BAKKE
styremedlem

Joakim Bakke
styreleder

Anette Gloppen Bakke
styremedlem



Regnskapsprinsipper

Årsregnskapet er satt opp i samsvar med regnskapsloven og NRS 8 - God regnskapsskikk for små foretak. I samsvar med regnskapsloven § 3-3 bekreftes det at forutsetningene om fortsatt drift er til stede og lagt til grunn ved utarbeidelsen årsregnskapet.

DRIFTSINNTEKTER

Inntektsføring ved salg av varer skjer på leveringstidspunktet. Tjenester inntektsføres etter hvert som de leveres.

SKATT

Skattekostnaden i resultatregnskapet omfatter både periodens betalbare skatt og endring i utsatt skatt. Utsatt skatt er beregnet med 22 % på grunnlag av de midlertidige forskjeller som eksisterer mellom regnskapsmessige og skattemessige verdier, samt ligningsmessig underskudd til fremføring ved utgangen av regnskapsåret. Skatteøkende og skattereduserende midlertidige forskjeller som reverserer eller kan reverseres i samme periode er utlignet og nettoført.

KLASSIFISERING OG VURDERING AV OMLØPSMIDLER

Omløpsmidler og kortsiktig gjeld omfatter normalt poster som forfaller til betaling innen ett år etter balansedagen, samt poster som knytter seg til varekretsløpet. Omløpsmidler vurderes til laveste verdi av anskaffelseskost og virkelig verdi.

AKSJER I DATTERSELSKAP

Datterselskap vurderes etter kostmetoden i selskapsregnskapet. Investeringen er vurdert til anskaffelseskost for aksjene med mindre nedskrivning har vært nødvendig. Det er foretatt nedskrivning til virkelig verdi når verdifall skyldes årsaker som ikke kan forventes å være forbigående og det må anses nødvendig etter god regnskapsskikk. Nedskrivninger er reversert når grunnlaget for nedskrivning ikke lenger er til stede.

Utbytte, konsernbidrag og andre utdelinger fra datterselskap er inntektsført samme år som det er avsatt i givers regnskap. Overstiger utbytte / konsernbidraget andelen av opptjent resultat etter anskaffelsestidspunktet, representerer den overskytende del tilbakebetaling av investert kapital, og utdelingene er fratrukket investeringens verdi i balansen til morselskapet.

FORDRINGER

Kundefordringer og andre fordringer oppføres til pålydende etter fradrag for avsetning til forventet tap. Avsetning til tap gjøres på grunnlag av en individuell vurdering av de enkelte fordringene.



Note 1 Lønnskostnader og ytelser, godtgjørelser til daglig leder, styret og revisor

LØNSSKOSTNADER

	2024	2023
Lønninger	168 000	56 000
Arbeidsgiveravgift	23 688	5 922
Pensjonskostnader	0	1 974
Sum	191 688	63 896

Selskapet har i 2024 sysselsatt 0,1 årsverk.

PENSJONSFORPLIKTELSER

Selskapet er ikke pliktig til å ha tjenstepensjonsordning etter lov om obligatorisk tjenstepensjon. Selskapets pensjonsordninger tilfredsstiller kravene i denne lov.

Note 2 Skatt

Årets skattekostnad	2024	2023
Resultatført skatt på ordinært resultat:		
Betalbar skatt	0	0
Endring i utsatt skattefordel	0	0
Skattekostnad ordinært resultat	0	0
Skattepliktig inntekt:		
Resultat før skatt	3 896 055	11 959 716
Permanente forskjeller	-3 990 279	-11 999 922
Skattepliktig inntekt	-94 224	-40 206
Betalbar skatt i balansen:		
Betalbar skatt på årets resultat	0	0
Sum betalbar skatt i balansen	0	0

Skatteeffekten av midlertidige forskjeller og underskudd til fremføring som har gitt opphav til utsatt skatt og utsatte skattefordeler, spesifisert på typer av midlertidige forskjeller

	2024	2023	Endring
Akkumulert fremførbart underskudd	-134 430	-40 206	94 224
Inngår ikke i beregningen av utsatt skatt	134 430	40 206	-94 224
Utsatt skattefordel (22 %)	0	0	0

I henhold til God regnskapsskikk for små foretak balanseføres ikke utsatt skattefordel.



Note 3 Egenkapital

	Aksjekapital	Overkurs	Annen Innskutt egenkapital	Annen egenkapital	Sum egenkapital
Pr. 31.12.2023	30 000	0	-5 570	25 125 813	25 150 243
Årets resultat				3 896 055	3 896 055
Pr 31.12.2024	30 000	0	-5 570	29 021 867	29 046 297

Note 4 Datterselskap, TS og FKV

	Kontor- kommune	Eier- andel	Stemme- andel	Anskaffelses kost
DS/FKV/TS				
Bakke Capital AS	ØYGARDEN	30,0%	30,0%	30 000
Bakke Eiendommer AS	ØYGARDEN	100,0%	100,0%	100 000
Bakke Health AS	ØYGARDEN	100,0%	100,0%	30 000
Bakke Utstyr AS	ØYGARDEN	100,0%	100,0%	30 000
Cindrigo Holdings LTD	LONDON			458 942
Evoltec AS	ØYGARDEN	1,0%	1,0%	363 636
Hegrenes AS	ØYGARDEN	66,7%	66,7%	20 000
Jl Eiendommer AS	TYSNES	50,0%	50,0%	5 050 000
Nornir Holding AS	OSLO	1,5%	1,5%	4 731 453
Tekslo Seafood AS	ØYGARDEN	2,5%	2,5%	2 129 400
Sum				12 943 431

Note 5 Fordringer og gjeld

	2024	2023
Fordringer		
Lån til Bakke Utstyr AS	335 000	250 000
Lån til Hegrenes AS	900 000	1 500 000
Lån til Harbak Gruppen AS	666 667	666 667
Lån til Bakke Capital AS	18 000 000	18 000 000
Fordring Bakke Health AS	3 000	0
Fordring Flow Sate AS	374 531	0
Lån Christofer Solheim	80 000	80 000
Sum	20 359 198	20 496 667
Gjeld		
Gjeld til J. Bakke Holding AS	-4 531 254	1 968 747
Sum	-4 531 254	1 968 747



Note 6 Aksjonærer

AKSJEKAPITALEN I BAKKE HOLDINGS AS PR. 31.12 BESTÅR AV:

	Antall	Pålydende	Bokført
Ordinære aksjer	300 000	0,1	30 000
Sum	300 000		30 000

EIERSTRUKTUR

De største aksjonærene i % pr. 31.12 var:

	Ordinære	Eierandel	Stemmeandel
J.BAKKE HOLDING AS	150 000	50,0	50,0
RUNE BAKKE	150 000	50,0	50,0
Totalt antall aksjer	300 000	100,0	100,0

AKSJER EIET AV MEDLEMMER I STYRET OG DAGLIG LEDER:

Navn	Verv	Ordinære
RUNE BAKKE	styremedlem	150 000
Totalt antall aksjer		150 000



 BankID Signing
Joakim Bakke
2025-06-10

 BankID Signing
Rune Bakke
2025-06-10

 BankID Signing
Anette Gløppen Bakke
2025-06-10

Årsregnskap 2024 for Bakke Holdings AS

Resultatregnskap
Balanse
Noter til regnskapet
Revisors beretning

Utarbeidet av:

NORIAN
a part of ECIT



BankID Signing
Joakim Bakke
2025-06-10

BankID Signing
Rune Bakke
2025-06-10

BankID Signing
Anette Gløppen Bakke
2025-06-10

RESULTATREGNSKAP

BAKKE HOLDINGS AS

DRIFTSINNEKTER OG DRIFTSKOSTNADER	Note	2024	2023
Salgsinntekt		52 000	52 000
Sum driftsinntekter		52 000	52 000
Lønnskostnad	1	191 688	63 896
Annen driftskostnad	1	62 652	24 555
Sum driftskostnader		254 340	88 451
Driftsresultat		-202 340	-36 451
FINANSINNEKTER OG FINANSKOSTNADER			
Annen renteinntekt		100 279	0
Annen finansinntekt		3 998 125	12 000 328
Annen rentekostnad		10	78
Annen finanskostnad		0	4 083
Resultat av finansposter		4 098 395	11 996 167
Resultat før skattekostnad		3 896 055	11 959 716
Resultat		3 896 055	11 959 716
Årsresultat	2, 3	3 896 055	11 959 716
OVERFØRINGER			
Avsatt til utbytte		0	6 500 000
Avsatt til annen egenkapital		3 896 055	5 459 716
Sum overføringer		3 896 055	11 959 716



BankID Signing
Joakim Bakke
2025-06-10

BankID Signing
Rune Bakke
2025-06-10

BankID Signing
Anette Gløppen Bakke
2025-06-10

BALANSE			
BAKKE HOLDINGS AS			
EIENDELER	Note	2024	2023
ANLEGGSMIDLER			
FINANSIELLE ANLEGGSMIDLER			
Investeringer i datterselskap	4	160 000	160 000
Investeringer i annet foretak i samme konsern	4	5 100 000	5 100 000
Lån til tilknyttet selskap og felles kontrollert virksomhet	5	19 901 667	0
Investeringer i aksjer og andeler	4	7 683 431	10 289 072
Sum finansielle anleggsmidler		32 845 097	15 549 072
Sum anleggsmidler		32 845 097	15 549 072
OMLØPSMIDLER			
Andre kortsiktige fordringer	5	459 460	22 465 413
Sum fordringer	5	459 460	22 465 413
Bankinnskudd, kontanter o.l.		333 835	272 196
Sum omløpsmidler		793 295	22 737 610
Sum eiendeler		33 638 392	38 286 681



BankID Signing
Joakim Bakke
2025-06-10

BankID Signing
Rune Bakke
2025-06-10

BankID Signing
Anette Gloppen Bakke
2025-06-10

BALANSE

BAKKE HOLDINGS AS

EGENKAPITAL OG GJELD	Note	2024	2023
EGENKAPITAL			
INNSKUTT EGENKAPITAL			
Aksjekapital	6	30 000	30 000
Annen innskutt egenkapital		-5 570	-5 570
Sum innskutt egenkapital		24 430	24 430
OPPTJENT EGENKAPITAL			
Annen egenkapital		29 021 867	25 125 813
Sum opptjent egenkapital		29 021 867	25 125 813
Sum egenkapital	3	29 046 297	25 150 243
GJELD			
Langsiktig konserngjeld		4 531 254	0
Sum annen langsiktig gjeld		4 531 254	0
KORTSIKTIG GJELD			
Leverandørgjeld		7 478	0
Skyldig offentlige avgifter		11 718	19 689
Utbytte		0	6 500 000
Annen kortsiktig gjeld	5	41 647	6 616 750
Sum kortsiktig gjeld		60 842	13 136 439
Sum gjeld		4 592 095	13 136 439
Sum egenkapital og gjeld		33 638 392	38 286 681

STEINSLAND, 10.06.2025
Styret i Bakke Holdings AS

RUNE BAKKE
styremedlem

Joakim Bakke
styreleder

Anette Gloppen Bakke
styremedlem




Regnskapsprinsipper

Årsregnskapet er satt opp i samsvar med regnskapsloven og NRS 8 - God regnskapsskikk fo
I samsvar med regnskapsloven § 3-3 bekrefte det at forutsetningene om fortsatt drift er ti
grunn ved utarbeidelsen årsregnskapet.

 BankID Signing
Joakim Bakke
2025-06-10

 BankID Signing
Rune Bakke
2025-06-10

 BankID Signing
Anette Gløppen Bakke
2025-06-10

DRIFTSINNETEKTER

Inntektsføring ved salg av varer skjer på leveringstidspunktet. Tjenester inntektsføres etter hvert som de leveres.

SKATT

Skattekostnaden i resultatregnskapet omfatter både periodens betalbare skatt og endring i utsatt skatt. Utsatt skatt er beregnet med 22 % på grunnlag av de midlertidige forskjeller som eksisterer mellom regnskapsmessige og skattemessige verdier, samt ligningsmessig underskudd til fremføring ved utgangen av regnskapsåret. Skatteøkende og skattereduserende midlertidige forskjeller som reverserer eller kan reverseres i samme periode er utlignet og nettoført.

KLASSIFISERING OG VURDERING AV OMLØPSMIDLER

Omløpsmidler og kortsiktig gjeld omfatter normalt poster som forfaller til betaling innen ett år etter balansedagen, samt poster som knytter seg til varekretsløpet. Omløpsmidler vurderes til laveste verdi av anskaffelseskost og virkelig verdi.

AKSJER I DATTERSELSKAP

Datterselskap vurderes etter kostmetoden i selskapsregnskapet. Investeringen er vurdert til anskaffelseskost for aksjene med mindre nedskrivning har vært nødvendig. Det er foretatt nedskrivning til virkelig verdi når verdifall skyldes årsaker som ikke kan forventes å være forbigående og det må anses nødvendig etter god regnskapsskikk. Nedskrivninger er reversert når grunnlaget for nedskrivning ikke lenger er til stede.

Utbytte, konsernbidrag og andre utdelinger fra datterselskap er inntektsført samme år som det er avsatt i givers regnskap. Overstiger utbytte / konsernbidraget andelen av opptjent resultat etter anskaffelsestidspunktet, representerer den overskytende del tilbakebetaling av investert kapital, og utdelingene er fratrukket investeringens verdi i balansen til morselskapet.

FORDRINGER

Kundefordringer og andre fordringer oppføres til pålydende etter fradrag for avsetning til forventet tap. Avsetning til tap gjøres på grunnlag av en individuell vurdering av de enkelte fordringene.



Note 1 Lønnskostnader og ytelser, godtgjørelser til daglig leder, styret og revisor

 BankID Signing
Joakim Bakke
2025-06-10
 BankID Signing
Rune Bakke
2025-06-10
 BankID Signing
Anette Gløppen Bakke
2025-06-10

LØNNSKOSTNADER

	2024	
Lønninger	168 000	56 000
Arbeidsgiveravgift	23 688	5 922
Pensjonskostnader	0	1 974
Sum	191 688	63 896

Selskapet har i 2024 sysselsatt 0,1 årsverk.

PENSJONSFORPLIKTELSE

Selskapet er ikke pliktig til å ha tjenstepensjonsordning etter lov om obligatorisk tjenstepensjon. Selskapets pensjonsordninger tilfredsstiller kravene i denne lov.

Note 2 Skatt

Årets skattekostnad	2024	2023
Resultatført skatt på ordinært resultat:		
Betalbar skatt	0	0
Endring i utsatt skattefordel	0	0
Skattekostnad ordinært resultat	0	0
Skattepliktig inntekt:		
Resultat før skatt	3 896 055	11 959 716
Permanente forskjeller	-3 990 279	-11 999 922
Skattepliktig inntekt	-94 224	-40 206
Betalbar skatt i balansen:		
Betalbar skatt på årets resultat	0	0
Sum betalbar skatt i balansen	0	0

Skatteeffekten av midlertidige forskjeller og underskudd til fremføring som har gitt opphav til utsatt skatt og utsatte skattefordeler, spesifisert på typer av midlertidige forskjeller

	2024	2023	Endring
Akkumulert fremførbart underskudd	-134 430	-40 206	94 224
Inngår ikke i beregningen av utsatt skatt	134 430	40 206	-94 224
Utsatt skattefordel (22 %)	0	0	0

I henhold til God regnskapsskikk for små foretak balanseføres ikke utsatt skattefordel.




Note 3 Egenkapital

	Aksjekapital	Overkurs	Annen Innskutt egenkapital	Annen egenkapital	
Pr. 31.12.2023	30 000	0	-5 570	25 125 813	25 150 243
Årets resultat				3 896 055	3 896 055
Pr 31.12.2024	30 000	0	-5 570	29 021 867	29 046 297

 BankID Signing
Joakim Bakke
2025-06-10

 BankID Signing
Rune Bakke
2025-06-10

 BankID Signing
Anette Gløppen Bakke
2025-06-10

Note 4 Datterselskap, TS og FKV

	Kontor- kommune	Eier- andel	Stemme- andel	Anskaffelses kost
DS/FKV/TS				
Bakke Capital AS	ØYGARDEN	30,0%	30,0%	30 000
Bakke Eiendommer AS	ØYGARDEN	100,0%	100,0%	100 000
Bakke Health AS	ØYGARDEN	100,0%	100,0%	30 000
Bakke Utstyr AS	ØYGARDEN	100,0%	100,0%	30 000
Cindrigo Holdings LTD	LONDON			458 942
Evoltec AS	ØYGARDEN	1,0%	1,0%	363 636
Hegrenes AS	ØYGARDEN	66,7%	66,7%	20 000
Jl Eiendommer AS	TYSNES	50,0%	50,0%	5 050 000
Nornir Holding AS	OSLO	1,5%	1,5%	4 731 453
Tekslo Seafood AS	ØYGARDEN	2,5%	2,5%	2 129 400
Sum				12 943 431

Note 5 Fordringer og gjeld

	2024	2023
Fordringer		
Lån til Bakke Utstyr AS	335 000	250 000
Lån til Hegrenes AS	900 000	1 500 000
Lån til Harbak Gruppen AS	666 667	666 667
Lån til Bakke Capital AS	18 000 000	18 000 000
Fordring Bakke Health AS	3 000	0
Fordring Flow Sate AS	374 531	0
Lån Christofer Solheim	80 000	80 000
Sum	20 359 198	20 496 667
Gjeld		
Gjeld til J. Bakke Holding AS	-4 531 254	1 968 747
Sum	-4 531 254	1 968 747




Note 6 Aksjonærer

AKSJEKAPITALEN I BAKKE HOLDINGS AS PR. 31.12 BESTÅR AV:

	Antall	Pålydende	
Ordinære aksjer	300 000	0,1	30 000
Sum	300 000		30 000

 BankID Signing
Joakim Bakke
2025-06-10

 BankID Signing
Rune Bakke
2025-06-10

 BankID Signing
Anette Gløppen Bakke
2025-06-10

EIERSTRUKTUR

De største aksjonærene i % pr. 31.12 var:

	Ordinære	Eierandel	Stemmeandel
J.BAKKE HOLDING AS	150 000	50,0	50,0
RUNE BAKKE	150 000	50,0	50,0
Totalt antall aksjer	300 000	100,0	100,0

AKSJER EIET AV MEDLEMMER I STYRET OG DAGLIG LEDER:

Navn	Verv	Ordinære
RUNE BAKKE	styremedlem	150 000
Totalt antall aksjer		150 000



Til generalforsamlingen i **BAKKE HOLDINGS AS**

Uavhengig revisors beretning

Konklusjon

Vi har revidert **BAKKE HOLDINGS AS** sitt årsregnskap som viser et overskudd på kr 3 896 055. Årsregnskapet består av balanse per 31. desember 2024, resultatregnskap for regnskapsåret avsluttet per denne datoen og noter til årsregnskapet, herunder et sammendrag av viktige regnskapsprinsipper.

Etter vår mening

- oppfyller årsregnskapet gjeldende lovkrav, og
- gir årsregnskapet et rettviseende bilde av selskapets finansielle stilling per 31. desember 2024 og av dets resultat for regnskapsåret avsluttet per denne datoen i samsvar med regnskapslovens regler og god regnskapsskikk i Norge.

Grunnlag for konklusjonen

Vi har gjennomført revisjonen i samsvar med de internasjonale revisjonsstandardene International Standards on Auditing (ISA-ene). Våre oppgaver og plikter i henhold til disse standardene er beskrevet nedenfor under Revisors oppgaver og plikter ved revisjonen av årsregnskapet. Vi er uavhengige av selskapet slik det kreves i lov, forskrift og International Code of Ethics for Professional Accountants (inkludert internasjonale uavhengighetsstandarder) utstedt av the International Ethics Standards Board for Accountants (IESBA-reglene), og vi har overholdt våre øvrige etiske forpliktelser i samsvar med disse kravene. Innhentet revisjonsbevis er etter vår vurdering tilstrekkelig og hensiktsmessig som grunnlag for vår konklusjon.

Ledelsens ansvar for årsregnskapet

Styret og daglig leder er ansvarlig for å utarbeide årsregnskapet og for at det gir et rettviseende bilde i samsvar med regnskapslovens regler og god regnskapsskikk i Norge. Ledelsen er også ansvarlig for slik intern kontroll som den finner nødvendig for å kunne utarbeide et årsregnskap som ikke inneholder vesentlig feilinformasjon, verken som følge av misligheter eller utilsiktede feil.

Ved utarbeidelsen av årsregnskapet må ledelsen ta standpunkt til selskapets evne til fortsatt drift og opplyse om forhold av betydning for fortsatt drift. Forutsetningen om fortsatt drift skal legges til grunn for årsregnskapet så lenge det ikke er sannsynlig at virksomheten vil bli avvirket.



Revisors oppgaver og plikter ved revisjonen av årsregnskapet

Vårt mål er å oppnå betryggende sikkerhet for at årsregnskapet som helhet ikke inneholder vesentlig feilinformasjon, verken som følge av misligheter eller utilsiktede feil, og å avgi en revisjonsberetning som inneholder vår konklusjon. Betryggende sikkerhet er en høy grad av sikkerhet, men ingen garanti for at en revisjon utført i samsvar med ISA-er, alltid vil avdekke vesentlig feilinformasjon som eksisterer. Feilinformasjon kan oppstå som følge av misligheter eller utilsiktede feil. Feilinformasjon blir vurdert som vesentlig dersom den enkeltvis eller samlet med rimelighet kan forventes å påvirke økonomiske beslutninger som brukerne foretar basert på årsregnskapet.

For videre beskrivelse av revisors oppgaver og plikter vises det til:
<https://revisorforeningen.no/revisjonsberetninger>

Bergen, 10. juni 2025
Areto Revisjon AS

Freddie Morgan Fredriksen
Statsautorisert revisor