



## ÅRSREGNSKAPET FOR REGNSKAPSÅRET 2023 - GENERELL INFORMASJON

### Enheten

Organisasjonsnummer:	988 966 029
Organisasjonsform:	Aksjeselskap
Foretaksnavn:	ENEBAKK HOLDING AS
Forretningsadresse:	Flatebysenteret 1911 FLATEBY

### Regnskapsår

Årsregnskapets periode:	01.01.2023 - 31.12.2023
-------------------------	-------------------------

### Konsern

Morselskap i konsern:	Ja
Konsernregnskap lagt ved:	Nei

### Regnskapsregler

Regler for små foretak benyttet:	Ja
Benyttet ved utarbeidelsen av årsregnskapet til selskapet:	Regnskapslovens alminnelige regler

### Årsregnskapet fastsatt av kompetent organ

Bekreftet av representant for selskapet:	Stian Olav Karlsen
Dato for fastsettelse av årsregnskapet:	24.06.2024

### Grunnlag for avgivelse

År 2023: Årsregnskapet er elektronisk innlevert  
År 2022: Tall er hentet fra elektronisk innlevert årsregnskap fra 2023

*Det er ikke krav til at årsregnskapet m.v. som sendes til Regnskapsregisteret er undertegnet. Kontrollen på at dette er utført ligger hos revisor/enhetens øverste organ. Sikkerheten ivaretas ved at innsender har rolle/rettighet for innsending av årsregnskapet via Altinn, og ved at det bekreftes at årsregnskapet er fastsatt av kompetent organ.*

Brønnøysundregistrene, 10.07.2025



## Resultatregnskap

Beløp i: NOK	Note	2023	2022
<b>RESULTATREGNSKAP</b>			
<b>Kostnader</b>			
Annen driftskostnad	1, 2	42 887	27 825
<b>Sum kostnader</b>		<b>42 887</b>	<b>27 825</b>
<b>Driftsresultat</b>		<b>-42 887</b>	<b>-27 825</b>
<b>Finansinntekter og finanskostnader</b>			
Inntekt på investering i datterselskap		55 625	16 718
<b>Sum finansinntekter</b>		<b>55 625</b>	<b>16 718</b>
Annen rentekostnad		87 078	81 818
<b>Sum finanskostnader</b>		<b>87 078</b>	<b>81 818</b>
<b>Netto finans</b>		<b>-31 453</b>	<b>-65 100</b>
<b>Ordinært resultat før skattekostnad</b>		<b>-74 340</b>	<b>-92 925</b>
Skattekostnad på resultat	3	-16 355	-20 443
<b>Ordinært resultat etter skattekostnad</b>		<b>-57 985</b>	<b>-72 482</b>
<b>Årsresultat</b>		<b>-57 985</b>	<b>-72 482</b>
<b>Årsresultat etter minoritetsinteresser</b>		<b>-57 985</b>	<b>-72 482</b>
<b>Totalresultat</b>		<b>-57 985</b>	<b>-72 482</b>
<b>Overføringer og disponeringer</b>			
Overført fra annen egenkapital		-57 985	-72 482
<b>Sum overføringer og disponeringer</b>		<b>-57 985</b>	<b>-72 482</b>



### Balanse

Beløp i: NOK	Note	2023	2022
<b>BALANSE - EIENDELER</b>			
<b>Anleggsmidler</b>			
<b>Immaterielle eiendeler</b>			
<b>Finansielle anleggsmidler</b>			
Investering i datterselskap	4	10 910 368	10 910 368
Lån til foretak i samme konsern	5	8 164 519	8 225 612
<b>Sum finansielle anleggsmidler</b>		<b>19 074 887</b>	<b>19 135 980</b>
<b>Sum anleggsmidler</b>		<b>19 074 887</b>	<b>19 135 980</b>
<b>Omløpsmidler</b>			
<b>Varer</b>			
<b>Bankinnskudd, kontanter og lignende</b>			
Bankinnskudd, kontanter o.l.		4 341	7 056
<b>Sum bankinnskudd, kontanter og lignende</b>		<b>4 341</b>	<b>7 056</b>
<b>Sum omløpsmidler</b>		<b>4 341</b>	<b>7 056</b>
<b>SUM EIENDELER</b>		<b>19 079 228</b>	<b>19 143 036</b>
<b>BALANSE - EGENKAPITAL OG GJELD</b>			
<b>Egenkapital</b>			
<b>Innskutt egenkapital</b>			
Aksjekapital	6	500 000	500 000
Overkurs		125 087	125 087
<b>Sum innskutt egenkapital</b>		<b>625 087</b>	<b>625 087</b>
<b>Opptjent egenkapital</b>			
Annen egenkapital		4 392 929	4 450 914
<b>Sum opptjent egenkapital</b>		<b>4 392 929</b>	<b>4 450 914</b>
<b>Sum egenkapital</b>	7	<b>5 018 016</b>	<b>5 076 001</b>



## Balanse

Beløp i: NOK	Note	2023	2022
<b>Gjeld</b>			
<b>Langsiktig gjeld</b>			
Utsatt skatt	3	65 419	81 774
<b>Sum avsetninger for forpliktelser</b>		<b>65 419</b>	<b>81 774</b>
<b>Annen langsiktig gjeld</b>			
Gjeld til kredittinstitusjoner	8	1 020 000	1 525 000
Øvrig langsiktig gjeld	5	12 937 070	12 419 788
<b>Sum annen langsiktig gjeld</b>		<b>13 957 070</b>	<b>13 944 788</b>
<b>Sum langsiktig gjeld</b>		<b>14 022 489</b>	<b>14 026 562</b>
<b>Kortsiktig gjeld</b>			
Annen kortsiktig gjeld		38 723	40 473
<b>Sum kortsiktig gjeld</b>		<b>38 723</b>	<b>40 473</b>
<b>Sum gjeld</b>		<b>14 061 212</b>	<b>14 067 035</b>
<b>SUM EGENKAPITAL OG GJELD</b>		<b>19 079 228</b>	<b>19 143 036</b>



## Brønnøysundregistrene

### ÅRSREGNSKAP FOR REGNSKAPSÅRET 2023 - GENERELL INFORMASJON

Journalnummer: 2024 608363

#### Enheten

Organisasjonsnummer: 988 966 029  
Organisasjonsform: Aksjeselskap  
Foretaksnavn: ENEBAKK HOLDING AS  
Forretningsadresse: Flatebysenteret  
1911 FLATEBY

#### Regnskapsår

Årsregnskapets periode: 01.01.2023 - 31.12.2023

#### Konsern

Morselskap i konsern: Ja  
Konsernregnskap lagt ved: Nei

#### Regnskapsregler

Regler for små foretak benyttet: Ja  
Benyttet ved utarbeidelsen av  
årsregnskapet til selskapet: Regnskapslovens alminnelige regler

#### Årsregnskapet fastsatt av kompetent organ

Bekreftet av representant for selskapet: Stian Olav Karlsen  
Dato for fastsettelse av årsregnskapet: 24.06.2024

#### Revisjon

Årsregnskapet er utarbeidet av ekstern  
autorisert regnskapsfører: Ja

#### Grunnlag for avgivelse

År 2023: Årsregnskap er elektronisk innlevert.  
År 2022: Tall er hentet fra elektronisk innlevert årsregnskap fra 2023.

*Det er ikke krav til at årsregnskapet m.v. som sendes til Regnskapsregisteret er undertegnet. Kontrollen på at dette er utført ligger hos revisor/enhetens øverste organ. Sikkerheten ivaretas ved at innsender har rolle/rettighet for innsending av årsregnskapet via Altinn, og ved at det bekreftes at årsregnskapet er fastsatt av kompetent organ.*

Brønnøysundregistrene, 10.07.2024



Organisasjonsnr: 988 966 029  
ENEBAKK HOLDING AS

## RESULTATREGNSKAP

Beløp i: NOK	Note	2023	2022
<b>RESULTATREGNSKAP</b>			
<b>Kostnader</b>			
Annen driftskostnad	1, 2	42 887	27 825
<b>Sum kostnader</b>		<b>42 887</b>	<b>27 825</b>
<b>Driftsresultat</b>		<b>-42 887</b>	<b>-27 825</b>
<b>Finansinntekter og finanskostnader</b>			
Inntekt på investering i datterselskap		55 625	16 718
<b>Sum finansinntekter</b>		<b>55 625</b>	<b>16 718</b>
Annen rentekostnad		87 078	81 818
<b>Sum finanskostnader</b>		<b>87 078</b>	<b>81 818</b>
<b>Netto finans</b>		<b>-31 453</b>	<b>-65 100</b>
<b>Ordinært resultat før skattekostnad</b>		<b>-74 340</b>	<b>-92 925</b>
Skattekostnad på resultat	3	-16 355	-20 443
<b>Ordinært resultat etter skattekostnad</b>		<b>-57 985</b>	<b>-72 482</b>
<b>Årsresultat</b>		<b>-57 985</b>	<b>-72 482</b>
<b>Årsresultat etter minoritetsinteresser</b>		<b>-57 985</b>	<b>-72 482</b>
<b>Totalresultat</b>		<b>-57 985</b>	<b>-72 482</b>
<b>Overføringer og disponeringer</b>			
Overført fra annen egenkapital		-57 985	-72 482
<b>Sum overføringer og disponeringer</b>		<b>-57 985</b>	<b>-72 482</b>





Gjeld til			
kredittinstitusjoner	8	1 020 000	1 525 000
Øvrig langsiktig gjeld	5	12 937 070	12 419 788
<b>Sum annen langsiktig gjeld</b>		<b>13 957 070</b>	<b>13 944 788</b>
<b>Sum langsiktig gjeld</b>		<b>14 022 489</b>	<b>14 026 562</b>
<b>Kortsiktig gjeld</b>			
Annen kortsiktig gjeld		38 723	40 473
<b>Sum kortsiktig gjeld</b>		<b>38 723</b>	<b>40 473</b>
<b>Sum gjeld</b>		<b>14 061 212</b>	<b>14 067 035</b>
<b>SUM EGENKAPITAL OG GJELD</b>		<b>19 079 228</b>	<b>19 143 036</b>



Organisasjonsnr: 988 966 029  
ENEBAKK HOLDING AS

NOTEOPPLYSNINGER - SELSKAP - alle poster oppgitt i hele tall

Note  
2

Antall årsverk i regnskapsåret  
0.00

Sum Beløp

Balanseført verdi 31.12. Varige driftsmidler Immaterielle eiend.

**Konsernregnskap**

Morselskapet sitt navn

Forretningskontor for morselskapet

Begrunnelse for at datterselskap er utelatt fra konsolideringen

Samlet beløp - tilknyttet selskap Årets Fjorårets

Samlet beløp - foretak i samme konsern Årets Fjorårets

Samlet beløp - foretak i samme konsern Årets Fjorårets

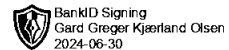
Samlet beløp - felles kontrollert virksomhet Årets Fjorårets

Pantstillelse Beløp

Beholdning av egne aksjer Antall Pålydende Andel av aksjek.



**PLUS REVISJON AS**  
Audit & Advisory



BankID Signing  
Gard Greger Kjærland Olsen  
2024-06-30

Til generalforsamlingen i Enebakk Holding AS

## Uavhengig revisors beretning

### Konklusjon

Vi har revidert årsregnskapet for Enebakk Holding AS som viser et underskudd på kr 57 985. Årsregnskapet består av balanse per 31. desember 2023, resultatregnskap for regnskapsåret avsluttet per denne datoen og noter til årsregnskapet, herunder et sammendrag av viktige regnskapsprinsipper.

Etter vår mening

- oppfyller årsregnskapet gjeldende lovkrav, og
- gir årsregnskapet et rettviseende bilde av selskapets finansielle stilling per 31. desember 2023 og av dets resultater for regnskapsåret avsluttet per denne datoen i samsvar med regnskapslovens regler og god regnskapsskikk i Norge.

### Grunnlag for konklusjonen

Vi har gjennomført revisjonen i samsvar med International Standards on Auditing (ISA-ene). Våre oppgaver og plikter i henhold til disse standardene er beskrevet nedenfor under "Revisors oppgaver og plikter ved revisjonen av årsregnskapet". Vi er uavhengige av selskapet i samsvar med kravene i relevante lover og forskrifter i Norge og International Code of Ethics for Professional Accountants (inkludert internasjonale uavhengighetsstandarder) utstedt av International Ethics Standards Board for Accountants (IESBA-reglene), og vi har overholdt våre øvrige etiske forpliktelser i samsvar med disse kravene. Innhentet revisjonsbevis er etter vår vurdering tilstrekkelig og hensiktsmessig som grunnlag for vår konklusjon.

### Ledelsens ansvar for årsregnskapet

Styret (ledelsen) er ansvarlig for å utarbeide årsregnskapet og for at det gir et rettviseende bilde i samsvar med regnskapslovens regler og god regnskapsskikk i Norge. Ledelsen er også ansvarlig for slik intern kontroll som den finner nødvendig for å kunne utarbeide et årsregnskap som ikke inneholder vesentlig feilinformasjon, verken som følge av misligheter eller utilsiktede feil.

Ved utarbeidelsen av årsregnskapet må ledelsen ta standpunkt til selskapets evne til fortsatt drift og opplyse om forhold av betydning for fortsatt drift. Forutsetningen om fortsatt drift skal legges til grunn for årsregnskapet så lenge det ikke er sannsynlig at virksomheten vil bli avviklet.

### Revisors oppgaver og plikter ved revisjonen av årsregnskapet

Vårt mål er å oppnå betryggende sikkerhet for at årsregnskapet som helhet ikke inneholder vesentlig feilinformasjon, verken som følge av misligheter eller utilsiktede feil, og å avgi en revisjonsberetning som inneholder vår konklusjon. Betryggende sikkerhet er en høy grad av sikkerhet, men ingen garanti for at en revisjon utført i samsvar med ISA-ene, alltid vil avdekke vesentlig feilinformasjon. Feilinformasjon kan oppstå som følge av misligheter eller utilsiktede feil.

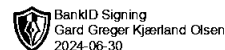
---

### Plus Revisjon AS

Rosenkrantz' gate 20, 0160 Oslo  
Tlf: 23 03 91 60  
www.plus-revisjon.no  
Org.nr. 990 422 052 MVA, Foretaksregisteret



**PLUS REVISJON AS**  
Audit & Advisory



Feilinformasjon er å anse som vesentlig dersom den enkeltvis eller samlet med rimelighet kan forventes å påvirke de økonomiske beslutningene som brukerne foretar på grunnlag av årsregnskapet.


For videre beskrivelse av revisors oppgaver og plikter vises det til:  
<https://revisorforeningen.no/revisjonsberetninger>

Oslo, 30 juni 2024  
Plus Revisjon AS

Gard Greger Kjærland Olsen  
statsautorisert revisor  
(elektronisk signert)

---

**Plus Revisjon AS**  
Rosenkrantz' gate 20, 0160 Oslo  
Tlf: 23 03 91 60  
[www.plus-revisjon.no](http://www.plus-revisjon.no)  
Org.nr. 990 422 052 MVA, Foretaksregisteret




# Årsregnskap 2023

## Enebakk Holding AS

Resultatregnskap  
Balanse  
Noter

Org.nr.: 988 966 029




## Resultatregnskap

Enebakk Holding AS

Driftsinntekter og driftskostnader	Note	2023	2022
Annen driftskostnad	1, 2	42 887	27 825
<b>Sum driftskostnader</b>		<b>42 887</b>	<b>27 825</b>
<b>Driftsresultat</b>		<b>-42 887</b>	<b>-27 825</b>
<b>Finansinntekter og finanskostnader</b>			
Inntekt på investering i datterselskap		55 625	16 718
Annen rentekostnad		87 078	81 818
<b>Resultat av finansposter</b>		<b>-31 453</b>	<b>-65 100</b>
Resultat før skattekostnad		-74 340	-92 925
Skattekostnad på resultat	3	-16 355	-20 443
<b>Resultat</b>		<b>-57 985</b>	<b>-72 482</b>
<b>Årsresultat</b>		<b>-57 985</b>	<b>-72 482</b>
<b>Overføringer</b>			
Overført fra annen egenkapital		57 985	72 482
<b>Sum overføringer</b>		<b>-57 985</b>	<b>-72 482</b>

Enebakk Holding AS




### Balanse

Enebakk Holding AS

Eiendeler	Note	2023	2022
<b>Anleggsmidler</b>			
<b>Finansielle driftsmidler</b>			
Investeringer i datterselskap	4	10 910 368	10 910 368
Lån til foretak i samme konsern	5	8 164 519	8 225 612
<b>Sum finansielle anleggsmidler</b>		<b>19 074 887</b>	<b>19 135 980</b>
<b>Sum anleggsmidler</b>		<b>19 074 887</b>	<b>19 135 980</b>
<b>Omløpsmidler</b>			
<b>Investeringer</b>			
Bankinnskudd, kontanter o.l.		4 341	7 056
<b>Sum omløpsmidler</b>		<b>4 341</b>	<b>7 056</b>
<b>Sum eiendeler</b>		<b>19 079 228</b>	<b>19 143 036</b>

Enebakk Holding AS



## Balanse

Enebakk Holding AS

Egenkapital og gjeld	Note	2023	2022
<b>Innskutt egenkapital</b>			
Aksjekapital	6	500 000	500 000
Overkurs		125 087	125 087
<b>Sum innskutt egenkapital</b>		<b>625 087</b>	<b>625 087</b>
<b>Opptjent egenkapital</b>			
Annen egenkapital		4 392 929	4 450 914
<b>Sum opptjent egenkapital</b>		<b>4 392 929</b>	<b>4 450 914</b>
<b>Sum egenkapital</b>	7	<b>5 018 016</b>	<b>5 076 001</b>
<b>Gjeld</b>			
<b>Avsetning for forpliktelser</b>			
Utsatt skatt	3	65 419	81 774
<b>Sum avsetning for forpliktelser</b>		<b>65 419</b>	<b>81 774</b>
<b>Annen langsiktig gjeld</b>			
Gjeld til kredittinstitusjoner	8	1 020 000	1 525 000
Øvrig langsiktig gjeld	5	12 937 070	12 419 788
<b>Sum annen langsiktig gjeld</b>		<b>13 957 070</b>	<b>13 944 788</b>
<b>Kortsiktig gjeld</b>			
Annen kortsiktig gjeld		38 723	40 473
<b>Sum kortsiktig gjeld</b>		<b>38 723</b>	<b>40 473</b>
<b>Sum gjeld</b>		<b>14 061 212</b>	<b>14 067 035</b>
<b>Sum egenkapital og gjeld</b>		<b>19 079 228</b>	<b>19 143 036</b>

Flateby, 28.06.2024  
Styret i Enebakk Holding AS

Stian Olav Karlsen  
styreleder

Enebakk Holding AS



## Noter 2023

Enebakk Holding AS

### Note 1 - Regnskapsprinsipper

Årsregnskapet er satt opp i samsvar med regnskapsloven og NRS 8 - God regnskapsskikk for små foretak.

#### Skatt

Skattekostnaden i resultatregnskapet omfatter både periodens betalbare skatt og endring i utsatt skatt. Utsatt skatt er beregnet med 22 % på grunnlag av de midlertidige forskjeller som eksisterer mellom regnskapsmessige og skattemessige verdier, samt ligningsmessig underskudd til fremføring ved utgangen av regnskapsåret. Skatteøkende og skattereduserende midlertidige forskjeller som reverserer eller kan reverseres i samme periode er utlignet og nettoført.

#### Klassifisering og vurdering av balanseposter

Eiendeler bestemt til varig eie eller bruk er klassifisert som anleggsmidler. Andre eiendeler er klassifisert som omløpsmidler. Fordringer som skal tilbakebetales innen et år er uansett klassifisert som omløpsmidler. Ved klassifisering av kortsiktig og langsiktig gjeld er analoge kriterier lagt til grunn.

Anleggsmidler vurderes til anskaffelseskost, men nedskrives til virkelig verdi når verdifallet forventes ikke å være forbigående. Anleggsmidler med begrenset økonomisk levetid avskrives planmessig. Langsiktig gjeld balanseføres til nominelt mottatt beløp på etableringstidspunktet.

Omløpsmidler vurderes til laveste av anskaffelseskost og virkelig verdi. Kortsiktig gjeld balanseføres til nominelt beløp på etableringstidspunktet.

#### Datterselskap

Datterselskap vurderes etter kostmetoden i selskapsregnskapet. Investeringene er vurdert til anskaffelseskost for aksjene med mindre nedskrivning har vært nødvendig. Det foretas nedskrivning til virkelig verdi når verdifall skyldes årsaker som ikke kan antas å være forbigående og det må anses nødvendig etter god regnskapsskikk. Nedskrivninger reverseres når grunnlaget for nedskrivning ikke lenger er tilstede.

### Note 2 - Ytelser/ godtgjørelser, antall ansatte mv

Selskapet har ingen ansatte. Det er ikke utbetalt styregodtgjørelse i 2023.

### Note 3 - Skattekostnad

<b>Årets skattekostnad</b>	<b>2023</b>	<b>2022</b>
<i>Resultatført skatt på ordinært resultat:</i>		
Betalbar skatt	-	-
Endring i utsatt skatt	-16 354	-20 443
<b>Skattekostnad på ordinært resultat</b>	<b>-16 354</b>	<b>-20 443</b>
<i>Skattepliktig inntekt:</i>		
Ordinært resultat før skatt	-74 340	-92 925
Permanente forskjeller	-	-
Endring i midlertidige forskjeller	74 340	92 925
<b>Skattepliktig inntekt</b>	<b>-</b>	<b>-</b>
<i>Betalbar skatt i balansen:</i>		
Betalbar skatt på årets resultat	-12 238	-3 678
Betalbar skatt på mottatt konsernbidrag	12 238	3 678
<b>Sum betalbar skatt i balansen</b>	<b>-</b>	<b>-</b>



## Noter 2023

Enebakk Holding AS

### forts. Note 3 - Skattekostnad

Skatteeffekten av midlertidige forskjeller som har gitt opphav til utsatt skatt og utsatte skattefordeler, spesifisert på typer av midlertidige forskjeller:

	2023	2022	Endring
Varige driftsmidler	-25 647	-32 058	-6 411
Gevinst- og tapskonto	323 005	403 756	80 751
<b>Sum</b>	<b>297 358</b>	<b>371 698</b>	<b>74 340</b>
Akkumulert fremførbart underskudd	-	-	-
<b>Grunnlag utsatt skatt</b>	<b>297 358</b>	<b>371 698</b>	<b>74 340</b>
<b>Utsatt skatt (22%)</b>	<b>65 419</b>	<b>81 774</b>	<b>16 355</b>

### Note 4 - Investering i datterselskap

Navn	Forretningskontor	Eierandel	Balanseført verdi	Egenkapital	Resultat
Tores Mat AS	FLATEBY	100,0 %	631 098	7 618 097	-132 562
Flatebysenteret AS	FLATEBY	100,0 %	975 000	-1 039 058	-662 219
Foss Strømsborg Eiendom AS	FLATEBY	100,0 %	9 304 270	14 673 368	1 381 100

Investeringer i datterselskap vurderes etter kostmetoden. Aksjene er verdsatt til kostpris og vil nedskrives til virkelig verdi ved varig verdifall. I henhold til unntaksreglene for små foretak utarbeides ikke konsernregnskap.


### Note 5 - Mellomværende med selskap i samme konsern, nærstående

Fordringer	2023	2022
Lån til foretak i samme konsern	8 164 519	8 225 612
<b>Sum</b>	<b>8 164 519</b>	<b>8 225 612</b>
Gjeld	2023	2022
Lån fra foretak i samme konsern	7 769 726	7 252 444
<b>Sum</b>	<b>7 769 726</b>	<b>7 252 444</b>

Selskapet har også gjeld til hovedaksjonær Mona Elaine Karlsen på kr 5 167 344. Lånet er ikke renteberegnet. Det er ingen andre forretningsmessige transaksjoner med og mellom datterselskaper enn de nevnt ovenfor, utover mottatt konsernbidrag fra Foss Strømsborg AS på kr 55 625.

### Note 6 - Antall aksjer, aksjeeiere m.v

Aksjekapital	Antall	Pålydende	Balanseført
Ordinære aksjer	50	10 000	500 000
Aksjonærer	Verv	Aksjer	Eierandel
Mona Elaine Karlsen		30	60,0 %
Aina Kristin Karlsen Røed		10	20,0 %
Stian Karlsen	Styreleder	10	20,0 %
<b>Totalt antall aksjer</b>		<b>50</b>	<b>100,0 %</b>



## Noter 2023

Enebakk Holding AS

### Note 7 - Egenkapital

	Aksjekapital	Overkurs	Annen egenkapital	Sum
Egenkapital pr 1.1	500 000	125 087	4 450 914	5 076 001
Årets resultat	-	-	-57 985	-57 985
<b>Egenkapital pr 31.12</b>	<b>500 000</b>	<b>125 087</b>	<b>4 392 929</b>	<b>5 018 016</b>

### Note 8 - Langsiktig gjeld

Selskapet har banklån i DNB på kr 1 020 000. Lånet er sikret med pant i 100 aksjer á kr 1 000 i Foss Strømsborg Eiendom AS, og kr 1 500 000 i eiendommen i Foss Strømsborg Eiendom AS.