



ÅRSREGNSKAPET FOR REGNSKAPSÅRET 2017 - GENERELL INFORMASJON

Enheten

Organisasjonsnummer: 936 032 370
Organisasjonsform: Aksjeselskap
Foretaksnavn: INC INVEST AS
Forretningsadresse: Botnaneset 24
6900 FLORØ

Regnskapsår

Årsregnskapets periode: 01.01.2017 - 31.12.2017

Konsern

Mørselskap i konsern: Ja
Konsernregnskap lagt ved: Ja

Regnskapsregler

Regler for små foretak benyttet: Nei
Benyttet ved utarbeidelsen av årsregnskapet til selskapet: Regnskapslovens alminnelige regler
Benyttet ved utarbeidelsen av årsregnskapet til konsernet: Regnskapslovens alminnelige regler

Årsregnskapet fastsatt av kompetent organ

Bekreftet av representant for selskapet: Anja Karlsen
Dato for fastsettelse av årsregnskapet: 22.03.2018

Grunnlag for avgivelse

År 2017: Årsregnskapet er elektronisk innlevert
År 2016: Tall er hentet fra elektronisk innlevert årsregnskap fra 2017

Det er ikke krav til at årsregnskapet m.v. som sendes til Regnskapsregisteret er undertegnet. Kontrollen på at dette er utført ligger hos revisor/enhetens øverste organ. Sikkerheten ivaretas ved at innsender har rolle/rettighet for innsending av årsregnskapet via Altinn, og ved at det bekreftes at årsregnskapet er fastsatt av kompetent organ.

Brønnøysundregistrene, 03.09.2019



Resultatregnskap

Beløp i: NOK	Note	2017	2016
RESULTATREKNESKAP			
Inntekter			
Salsinntekter		3 695 190	4 197 573
Anna driftsinntekt		786 023	0
Sum inntekter		4 481 213	4 197 573
Kostnader			
Lønnskostnad	2,12	9 483 363	9 072 570
Annan driftskostnad	2	4 933 596	4 619 979
Sum kostnader		14 416 959	13 692 549
Driftsresultat		-9 935 746	-9 494 976
Finansinntekter og finanskostnader			
Inntekt på investering i datterselskap	8	61 438 377	62 327 201
Negativ inntekt på investering i datterselskap	8	-3 572 532	-1 492 977
Renteinntekt frå føretak i same konsern		418 756	578 722
Anna renteinntekt		37 544	35 326
Annen Finansinntekt	8	0	11 396 174
Sum finansinntekter		58 322 145	72 844 446
Nedskrivning av finansielle egedelar		0	100 000
Annan rentekostnad		1 947 356	2 188 788
Annan finanskostnad		38 370	
Sum finanskostnader		1 985 726	2 288 788
Netto finans		56 336 419	70 555 658
Ordinært resultat før skattekostnad		46 400 673	61 060 682
Skattekostnad på ordinært resultat	5	-2 752 371	-2 728 423
Ordinært resultat etter skattekostnad		49 153 044	63 789 105
Årsresultat		49 153 044	63 789 105
Overføringer og disponeringar			
Utbytte		22 000 000	20 000 000



Resultatregnskap

Beløp i: NOK	Note	2017	2016
Overført fra annen egenkapital		-30 712 801	-17 045 120
Avsatt til fond for vurderingsforskjeller		57 865 845	60 834 224
Sum overføringer og disponeringar		49 153 044	63 789 104



Balanse

Beløp i: NOK	Note	2017	2016
BALANSE - EIGEDELAR			
Anleggsmiddel			
Immaterielle egedelar			
Forsking og utvikling		1	1
Utsett skattefordel	5	0	137 781
Sum immaterielle egedelar		1	137 782
Varige driftsmiddel			
Anlegg under utførelse	4	223 719	91 418
Sum varige driftsmiddel		223 719	91 418
Finansielle anleggsmiddel			
Investeringar i dotterselskap	8	363 684 389	349 103 416
Investeringar i tilknytt selskap	8	11 260 859	0
Andre krav	12	13 665 210	17 086 639
Sum finansielle anleggsmiddel		388 610 458	366 190 055
Sum anleggsmiddel		388 834 178	366 419 255
Omløpsmiddel			
Varer			
Krav			
Kundekrav	6,7	500 000	105 299
Andre krav	7,13	36 094 616	44 665 870
Sum krav		36 594 616	44 771 169
Bankinnskot, kontantar og liknande			
Bankinnskot, kontantar og liknande	11	752 297	28 041 797
Sum bankinnskot, kontantar og liknande		752 297	28 041 797
Sum omløpsmiddel		37 346 913	72 812 966
SUM EIGEDELAR		426 181 091	439 232 221



Balanse

Beløp i: NOK	Note	2017	2016
BALANSE - EIGENKAPITAL OG GJELD			
Eigenkapital			
Innskoten eigenkapital			
Selskapskapital	3	30 240 000	30 240 000
Sum innskoten eigenkapital		30 240 000	30 240 000
Opptent eigenkapital			
Fond for vurderingsforskjeller	8,9	228 023 750	197 803 391
Annan eigenkapital		20 627 110	22 202 540
Sum opptent eigenkapital		248 650 860	220 005 931
Sum eigenkapital	10	278 890 860	250 245 931
Gjeld			
Langsiktig gjeld			
Pensjonsplikter	12	0	15 994
Utsett skatt	5	61 143	0
Sum avsetjinger for plikter		61 143	15 994
Anna langsiktig gjeld			
Gjeld til kredittinstitusjonar	6,13	0	1 575 000
Øvrig langsiktig gjeld	6	36 510 608	36 510 608
Sum anna langsiktig gjeld		36 510 608	38 085 608
Sum langsiktig gjeld		36 571 751	38 101 602
Kortsiktig gjeld			
Gjeld til kredittinstitusjonar	6,13	11 545 012	0
Leverandørgjeld	7	442 626	1 156 969
Skuldige offentlege avgifter		1 138 040	1 186 265
Utbytte	10	20 000 000	20 000 000
Anna kortsiktig gjeld	7,13	77 592 802	128 541 452
Sum kortsiktig gjeld		110 718 480	150 884 686
Sum gjeld		147 290 231	188 986 288
SUM EIGENKAPITAL OG GJELD		426 181 091	439 232 219



Konsernets resultatregnskap

Beløp i: NOK	Note	2017	2016
RESULTATREKNESKAP			
Inntekter			
Salsinntekter		318 005 840	418 800 064
Anna driftsinntekt	15	2 213 060	1 622 251
Sum inntekter	2	320 218 900	420 422 315
Kostnader			
Varekostnad		59 743 712	92 682 630
Lønnskostnad	3,10	87 016 825	129 226 201
Avskrivning på varige driftsmiddel og immaterielle egedelar	4	54 674 115	60 882 400
Annan driftskostnad	3	34 793 732	45 312 597
Sum kostnader		236 228 384	328 103 828
Driftsresultat		83 990 516	92 318 487
Finansinntekter og finanskostnader			
Resultatandel tilknyttet selskap	5	158 513	456 004
Anna renteinntekt		199 851	418 591
Anna finansinntekt		2 284 711	12 186 258
Sum finansinntekter		2 643 075	13 060 853
Nedskrivning av finansielle egedelar	8	1 860 000	100 000
Annan rentekostnad		19 393 281	22 556 243
Annan finanskostnad		280 989	6 227
Sum finanskostnader		21 534 270	22 662 470
Netto finans		-18 891 195	-9 601 617
Ordinært resultat før skattekostnad		65 099 321	82 716 870
Skattekostnad på ordinært resultat	12	15 563 621	17 682 308
Ordinært resultat etter skattekostnad		49 535 700	65 034 562
Årsresultat		49 535 700	65 034 562
Minoritetsinteresser		149 812	1 217 683
Årsresultat etter minoritetsinteresser		49 385 888	63 816 879



Konsernets resultatregnskap

Beløp i: NOK	Note	2017	2016
---------------------	-------------	-------------	-------------



Konsernets balanse

Beløp i: NOK	Note	2017	2016
BALANSE - EIGEDELAR			
Anleggsmiddel			
Immaterielle egedelar			
Forsking og utvikling	4,13	1	1
Konsesjonar, patentar, lisensar, varemerke og liknande rettar	4,13	1	1
Utsett skattefordel	12	4 822 679	0
Sum immaterielle egedelar		4 822 681	2
Varige driftsmiddel			
Tomter, bygningar og annan fast eigedom	4,13	677 100 366	735 040 804
Maskiner og anlegg	4,13	83 707 306	99 841 533
Anlegg under utførelse	4,13	99 587 544	31 302 550
Skip, riggar, fly og liknande	4,13	0	90 585
Driftslausøyre, inventar, verktøy, kontormaskinar og liknande	4,13	4 704 494	8 603 701
Sum varige driftsmiddel		865 099 710	874 879 173
Finansielle anleggsmiddel			
Investeringar i tilknytt selskap	5	40 354 012	29 778 687
Lån til tilknytt selskap og felles kontrollert verksemd	8	1 100 000	2 830 000
Investeringar i aksjar og partar	6	187 000	187 000
Andre krav	8	1 300 000	1 071 432
Sum finansielle anleggsmiddel		42 941 012	33 867 119
Sum anleggsmiddel		912 863 403	908 746 294
Omløpsmiddel			
Varer			
Varer	7	1 559 196	2 245 446
Sum varer		1 559 196	2 245 446
Krav			
Kundekrav	13	46 222 314	53 485 615
Andre krav		9 363 324	11 761 403
Sum krav		55 585 638	65 247 018
Bankinnskot, kontantar og liknande			

**Konsernets balanse**

Beløp i: NOK	Note	2017	2016
Bankinnskot, kontantar og liknande	14	18 760 319	59 388 093
Sum bankinnskot, kontantar og liknande		18 760 319	59 388 093
Sum omløpsmiddel		75 905 153	126 880 557
SUM EIGEDLAR		988 768 556	1 035 626 851

BALANSE - EIGENKAPITAL OG GJELD**Eigenkapital****Innskoten eigenkapital**

Selskapskapital		30 240 000	30 240 000
Sum innskoten eigenkapital		30 240 000	30 240 000

Opptent eigenkapital

Annan eigenkapital		246 603 446	218 149 383
Minoritetsinteresser		2 263 932	8 770 396
Sum opptent eigenkapital		248 867 378	226 919 779

Sum eigenkapital	9	279 107 378	257 159 779
-------------------------	---	--------------------	--------------------

Gjeld**Langsiktig gjeld**

Pensjonsplikter	10	652 855	378 736
Utsett skatt	12	0	536 487
Offentlige investeringstilskudd	15	10 164 182	11 553 983
Sum avsetjingar for plikter		10 817 037	12 469 206

Anna langsiktig gjeld

Gjeld til kredittinstitusjonar	11,13	513 203 594	575 380 944
Ansvarleg lånekapital	9,11	36 510 608	36 510 608
Øvrig langsiktig gjeld	11	33 207 065	33 673 642
Sum anna langsiktig gjeld		582 921 267	645 565 194

Sum langsiktig gjeld		593 738 304	658 034 400
-----------------------------	--	--------------------	--------------------

Kortsiktig gjeld

Gjeld til kredittinstitusjonar	13	11 545 012	0
--------------------------------	----	------------	---



Konsernets balanse

Beløp i: NOK	Note	2017	2016
Leverandørgjeld		37 156 135	31 418 752
Betalbar skatt	12	19 553 412	21 604 163
Skuldige offentlige avgifter		10 147 155	11 601 832
Utbytte	9	20 087 500	20 375 000
Anna kortsiktig gjeld		17 433 662	35 432 925
Sum kortsiktig gjeld		115 922 876	120 432 672
Sum gjeld		709 661 180	778 467 072
SUM EIGENKAPITAL OG GJELD		988 768 558	1 035 626 851



**Årsregnskap
2017**

Konsernet

INC INVEST AS



Resultatregnskap

KONSERNET INC INVEST AS

DRIFTSINNEKTER OG DRIFTSKOSTNADER	NOTE	2017	2016
Salgsinntekt		318 005 840	418 800 064
Annen driftsinntekt	15	2 213 060	1 622 251
Sum driftsinntekter	2	320 218 900	420 422 315
Varekostnad		59 743 712	92 682 630
Lønnskostnad	3, 10	87 016 825	129 226 201
Ordinær avskrivning	4	54 674 115	60 882 400
Annen driftskostnad	3	34 793 732	45 312 597
Sum driftskostnader		236 228 384	328 103 828
Driftsresultat		83 990 516	92 318 487
FINANSINNEKTER OG FINANSKOSTNADER			
Resultatandel tilknyttet selskap	5	158 513	456 004
Annen renteinntekt		199 851	418 591
Annen finansinntekt		2 284 711	12 186 258
Nedskrivning av finansielle anleggsmidler	8	1 860 000	100 000
Annen rentekostnad		19 393 281	22 556 243
Annen finanskostnad		280 989	6 227
Netto finansresultat		-18 891 196	-9 601 616
Ordinært resultat før skattekostnad		65 099 320	82 716 870
Skattekostnad på ordinært resultat	12	15 563 621	17 682 308
Årsresultat		49 535 699	65 034 562
Minoritetens andel		149 812	1 217 683
Majoritetens andel		49 385 888	63 816 879



Balanse

KONSERNET INC INVEST AS

EIENDELER	NOTE	2017	2016
Anleggsmidler			
Immaterielle eiendeler			
Konsesjoner, patenter, lisenser, varemerker o.l.	4, 13	1	1
Forskning og utvikling	4,13	1	1
Utsatt skattefordel	12	4 822 679	0
Sum immaterielle eiendeler		4 822 680	2
Varige driftsmidler			
Tomter, bygninger og annen fast eiendom	4,13	677 100 366	735 040 804
Maskiner og anlegg	4,13	83 707 306	99 841 533
Skip, oppdrettsanlegg o.l.	4,13	0	90 585
Anlegg under utførelse	4,13	99 587 544	31 302 550
Driftsløsøre, inventar, verktøy, kontormaskiner o.l.	4,13	4 704 494	8 603 701
Sum varige driftsmidler		865 099 710	874 879 173
Finansielle anleggsmidler			
Investeringer i tilknyttet selskap	5	40 354 012	29 778 687
Lån til tilknyttet selskap	8	1 100 000	2 830 000
Investeringer i aksjer og andeler	6	187 000	187 000
Obligasjoner og andre fordringer	8	1 300 000	1 071 432
Sum finansielle anleggsmidler		42 941 012	33 867 118
Sum anleggsmidler		912 863 402	908 746 293
Omløpsmidler			
Varer	7	1 559 196	2 245 446
Fordringer			
Kundefordringer	13	46 222 314	53 485 615
Andre fordringer		9 363 324	11 761 403
Sum fordringer		55 585 638	65 247 018
Bankinnskudd, kontanter o.l.	14	18 760 319	59 388 093
Sum omløpsmidler		75 905 154	126 880 557
SUM EIENDELER		988 768 556	1 035 626 850








Balanse

KONSERNET INC INVEST AS

GJELD OG EGENKAPITAL	NOTE	2017	2016
Egenkapital			
Innskutt egenkapital			
Aksjekapital		<u>30 240 000</u>	<u>30 240 000</u>
Sum innskutt egenkapital		<u>30 240 000</u>	<u>30 240 000</u>
Opptjent egenkapital			
Minoritetsinteresser		2 263 932	8 770 396
Annen egenkapital		<u>246 603 446</u>	<u>218 149 383</u>
Sum opptjent egenkapital		<u>248 867 377</u>	<u>226 919 779</u>
Sum egenkapital	9	<u>279 107 377</u>	<u>257 159 779</u>
Gjeld			
Avsetning for forpliktelser			
Pensjonsforpliktelser	10	652 855	378 736
Utsatt skatt	12	0	536 487
Offentlige investeringstilskudd	15	<u>10 164 182</u>	<u>11 553 983</u>
Sum avsetninger for forpliktelser		<u>10 817 037</u>	<u>12 469 206</u>
Annen langsiktig gjeld			
Gjeld til kredittinstitusjoner	11,13	513 203 594	575 380 944
Aksjonærlån	9,11	36 510 608	36 510 608
Øvrig langsiktig gjeld	11	<u>33 207 065</u>	<u>33 673 642</u>
Sum annen langsiktig gjeld		<u>582 921 267</u>	<u>645 565 194</u>
Kortsiktig gjeld			
Gjeld til kredittinstitusjoner	13	11 545 012	0
Leverandørgjeld		37 156 135	31 418 752
Betalbar skatt	12	19 553 412	21 604 163
Skyldige offentlige avgifter		10 147 155	11 601 832
Foreslått utbytte	9	20 087 500	20 375 000
Annen kortsiktig gjeld		<u>17 433 662</u>	<u>35 432 925</u>
Sum kortsiktig gjeld		<u>115 922 875</u>	<u>120 432 672</u>
Sum gjeld		<u>709 661 179</u>	<u>778 467 072</u>
SUM GJELD OG EGENKAPITAL		<u>988 768 556</u>	<u>1 035 626 850</u>

Florø, 22. mars 2018


Knud Lorentzen
Styrets leder
Oddgeir R. Igland
Styremedlem
Per A. Nødset
Styremedlem
Gunvor Igland
Styremedlem
Anders Nødset
Styremedlem
Harald Yrnesdal
Styremedlem
Geir Johannessen
Daglig leder / Styremedlem



Kontantstrømsoppstilling

KONSERNET INC INVEST AS

KONTANTSTRØMMER FRA OPERASJONELLE AKTIVITETER:	2017	2016
Ordinært resultat før skattekostnad	65 099 320	82 716 870
Periodens betalte skatt	-21 338 758	-24 251 639
Ordinære avskrivninger	54 674 115	60 882 400
Pensjonskostnad uten kontanteffekt	274 119	419 501
Tap/gevinst ved salg av anleggsmidler	-767 934	-207 034
Poster klassifisert som investerings- eller finansieringsaktiviteter	-398 273	-12 285 947
Endring i varer	-158 768	-202 271
Endring i kundefordringer	-2 702 591	13 007 349
Endring i leverandørgjeld	8 673 475	5 988 355
Endring i andre omløpsmidler og andre gjeldsposter	-10 390 126	16 885 057
Netto kontantstrømmer fra operasjonelle aktiviteter	92 964 580	142 952 641
KONTANTSTRØMMER FRA INVESTERINGSAKTIVITETER:		
Innbetalinger ved salg av varige driftsmidler	1 086 566	2 027 724
Utbetalinger ved kjøp av varige driftsmidler	-86 581 365	-42 705 589
Utbetalinger ved kjøp av finansielle anleggsmidler	0	-100 000
Innbetalinger fra investeringer i finansielle anleggsmidler	8 374 195	27 409 453
Utbetalinger til investeringer i finansielle anleggsmidler	-260 000	0
Netto kontantstrøm fra investeringsaktiviteter	-77 380 604	-13 368 413
KONTANTSTRØMMER FRA FINANSIERINGSAKTIVITETER:		
Netto opptak / nedbetaling av langsiktig gjeld	-50 121 566	-62 738 311
Netto endring i kassekreditt	4 669 674	-2 468 067
Innbetaling av offentlig tilskudd	11 615 142	0
Utbetalinger av utbytte	-22 375 000	-20 660 239
Netto kontantstrøm fra finansieringsaktiviteter	-56 211 750	-85 866 617
Netto endring i bankinnskudd, kontanter og lignende	-40 627 775	43 717 611
Beholdning av bankinnskudd, kontanter og lignende pr 01.01.	59 388 093	15 670 483
Beholdning av bankinnskudd, kontanter og lignende pr 31.12.	18 760 319	59 388 093



Noter til regnskapet 2017

KONSERNET INC INVEST AS

Note 1 Regnskapsprinsipper

Grunnleggende prinsipper, vurdering og klassifisering og andre forhold, se note 1 Regnskapsprinsipper til selskapsregnskapet.

Konsolideringsprinsipper

Konsernregnskapet omfatter de selskaper hvor morselskapet og datterselskap direkte eller indirekte har bestemmende innflytelse. Konsernregnskapet viser selskapenes økonomiske stilling, resultat av årets virksomhet og kontantstrømmer som en samlet økonomisk enhet. Bestemmende innflytelse anses, i utgangspunktet å foreligge når en direkte og/eller indirekte eier mer enn 50 % av den stemmeberettigede kapital. Selskap som eies midlertidig konsolideres ikke. Det er anvendt enhetlige regnskapsprinsipper for alle selskap som inngår i konsernet. Nyervervede datterselskap medtas fra det tidspunkt bestemmende innflytelse oppnås, og avhendede datterselskap medtas frem til avhendestidspunktet.

Ved trinnvise kjøp av eierandeler legges verdien av eiendeler og gjeld ved tidspunktet for etablering av konsernforholdet til grunn. Senere kjøp av eierandeler i eksisterende datterselskaper, vil ikke påvirke vurderingen av eiendeler og gjeld, med unntak av merverdi i form av goodwill som analyseres ved hvert kjøp.

Eliminering av interne transaksjoner

Alle vesentlige transaksjoner og mellomværende mellom selskaper i konsernet er eliminert.

Eliminering av eierandel i datterselskap

Eierandeler i datterselskaper er eliminert i konsernregnskapet etter oppkjøpsmetoden. Forskjellen mellom kostpris for eierandelene og bokført verdi av netto eiendeler på oppkjøpstidspunktet analyseres og henføres til de enkelte balanseposter i henhold til virkelig verdi. Eventuell ytterligere merpris som skyldes forventninger om fremtidig inntjening, aktiveres som goodwill og avskrives i resultatregnskapet i takt med de underliggende forhold og forventet økonomisk levetid.

Minoritetsinteresser

Minoriteters andel av årsresultatet og egenkapitalen skiller ut på egne linjer i årsregnskapet.

Behandling av tilknyttede selskap

Med tilknyttede selskap menes selskap der konsernet har en eierandel på 20 - 50 %, hvor investeringen er av langvarig og strategisk karakter og hvor konsernet kan utøve en vesentlig innflytelse. Tilknyttede selskap innarbeides etter egenkapitalmetoden. Konsernets andel av resultatet i et tilknyttet selskap er basert på resultat etter skatt i det tilknyttede selskapet med fradrag for eventuelle avskrivninger på merverdier som skyldes at kostpris på eierandelene var høyere enn den ervervede andel av bokført egenkapital. I resultatregnskapet er andel av resultatet i tilknyttet selskap vist under finansposter. I balansen vises eierandeler i tilknyttede selskaper under anleggsmidler.

Note 2 Salgsinntekt

	2017	2016
<i>Pr virksomhetsområde:</i>		
Salg av varer og tjenester	183 507 480	275 747 110
Løjeinntekter	105 735 464	110 929 484
Havbruk	28 762 895	32 123 470
Andre inntekter	2 213 060	1 622 251
Sum	320 218 900	420 422 315

Note 3 Lønnskostnad, antall ansatte, godtgjørelser, lån til ansatte mm

Lønnskostnad	2017	2016
Lønn	70 478 424	103 550 952
Folketrygdavgift	10 098 649	16 885 259
Pensjonskostnader	3 541 853	3 880 814
Aktiverte lønnskostnader	-1 934 830	-669 201
Andre ytelser	4 832 730	5 578 377
Sum	87 016 825	129 226 201

Datterselskapene i konsernet er pliktig til å ha tjenestepensjonsordning etter lov om obligatorisk tjenestepensjon.

Pr 31.12 har selskapenes ansatte en ordning som tilfredsstiller kravene i denne loven.

Gjennomsnittlig antall ansatte	103	165
Ytelse til revisor:		
Deloitte AS		2017
Revisjon		552 000
Revisjonsrelaterte tjenester		22 155



Noter til regnskapet 2017

KONSERNET INC INVEST AS

Note 4 Varige driftsmidler og immaterielle eiendeler

Materielle eiendeler

	Anlegg under utførelse	Tomter, bygn. og annen fast eiendom	Maskiner og anlegg	Skip, oppdretts-anlegg o.l.	Driftsløse inventar, verktoy o.l.	Sum
Anskaffelseskost 01.01.	31 302 550	1 159 222 599	290 673 105	1 847 234	45 147 295	1 528 192 783
Tilgang kjøpte driftsmidler	68 284 994	4 432 366	1 319 480	0	929 383	74 966 223
Avgang, overført anlegg under utførelse	0	28 054 137	6 384 237	0	5 098 013	39 536 387
Anskaffelseskost 31.12.	99 587 544	1 135 600 828	285 608 348	1 847 234	40 978 665	1 563 622 619
Oppskrevet før 01.01.	0	52 000 000	0	0	0	52 000 000
Akkumulerte avskrivninger 01.01.	0	423 661 220	188 391 122	1 756 649	36 652 626	650 461 618
Årets avskrivninger	0	36 844 181	16 035 986	90 585	1 703 364	54 674 115
Avskrivninger, nedskrivninger og rev. ned. 31.12	0	458 500 462	201 901 042	1 847 234	36 274 171	698 522 908
Bokført verdi pr. 31.12.	99 587 544	677 100 366	83 707 306	0	4 704 494	865 099 710
Herav finansiell leasing			55 745 991			
Økonomisk levetid		0 - 33 år	10 - 20 år	10 - 15 år	3 - 10 år	
Avskrivningsplan		Lineær	Lineær	Lineær	Lineær	

Immaterielle eiendeler

	Goodwill	Konsesjoner rettigheter, patenter o.l.	Sum
Anskaffelseskost 01.01.	26 976 556	0	26 976 556
Anskaffelseskost 31.12.	26 976 556	0	26 976 556
Akkumulerte avskrivninger 01.01.	26 976 556	0	26 976 556
Avskrivninger, nedskrivninger og rev. ned. 31.12	26 976 556	0	26 976 556
Bokført verdi pr. 31.12.	0	0	0
Økonomisk levetid	12 år	5 år	
Avskrivningsplan	Lineær	Lineær	
Goodwill spesifisert pr. virksomhetsoppkjøp:	Kostpris	Registrert verdi	Levetid
Norwegian Marine AS	-1 204 317	0	
Saga Fjordbase AS	23 719 467	0	12 år

Note 5 Datterselskap, tilknyttet selskap som inngår i konsernet

Firma	Ansk. tidspunkt	Forretningskontor	Stemmeandel	Eierandel
Fjord Base AS	27.11.85 - 28.03.89	Florø	100,00 %	100,00 %
INC Engineering AS	27.11.90	Florø	100,00 %	100,00 %
INC Support AS	2002	Florø	100,00 %	100,00 %
Norsk Contracting Partner AS	01.06.95 / 05.12.96	Florø	100,00 %	100,00 %
Saga Fjordbase AS	31.12.2001	Florø	100,00 %	100,00 %
Norwegian Marine AS	01.01.2001	Florø	100,00 %	100,00 %
Havlandet Havbruk AS	16.05.00	Florø	99,25 %	99,25 %
Havlandet Marin Yngel AS	09.09.00	Florø	99,25 %	99,25 %
INC Vedlikehold AS	2003	Florø	100,00 %	100,00 %
Havlandet Forskningslaboratorium AS	2005	Florø	74,44 %	74,44 %
Meitill **	2003/2009	Island	49,87 %	49,87 %
Botnaneset Industriselskap AS	09.06.99	Florø	46,25 %	92,50 %
Bremanger Kystturisme AS		Bremanger	47,60 %	72,50 %
Ski Evja AS *				
SF Gass AS	2007	Gulen	50,00 %	50,00 %

*Selskapet er solgt ut av konsernet i 2017.

** Konsernet har solgt seg ned i 2017 fra 69,87%. Selskapet behandles som tilknyttet selskap fom 2017.



Noter til regnskapet 2017

KONSERNET INC INVEST AS

Note 5 forts;

	Ski Evja AS	SF Gass AS	Bremanger Kystturisme AS	Meitill	Botnaneset Industri- selskap AS	Sum TS
Anskaffelseskost	55 000	1 025 000	253 750	10 917 859	17 635 000	29 886 609
Andel av egenkapital på kjøpstidspunktet	55 000	275 000	253 750	10 917 859	21 868 346	33 369 955
Goodwill / Badwill, ved kjøp	0	750 000	0	0	-4 233 346	-3 483 346
Inngående balanse 01.01.	769 046	0	0	0	29 009 641	29 778 687
Tilgang i løpet av året				15 296 385		15 296 385
Andel årets resultat	75 002	0	0	0	83 512	158 513
Andre endringer i løpet av året	-844 048	0	0	-4 035 526	0	-4 879 574
Utgående balanse 31.12.	0	0	0	11 260 859	29 093 153	40 354 012

Note 6 Aksjer og andeler i andre foretak m.v.

	Ansk.kost	Balanseført verdi	Perioden resultatførte verdiendring
Andre aksjer	894 000	187 000	-
Finansielle instrumenter vurdert til virkelig verdi etter regnskapsloven § 5-8			
	Anskaffelses- kost	Eier- andel	Periodens resultatførte verdiendr.
Seamatech AS	1 950 000	15 %	-
Sum	1 950 000	-	-

Note 7 Varer

	2017	2016
Råvarer, annet materiell	1 559 196	2 245 446
Ferdigvarer	0	-
Sum	1 559 196	2 245 446

Note 8 Fordringer med løpetid lenger enn ett år

	2017	2016
Lån til tilknyttede selskap	1 100 000	2 830 000
Andre fordringer	1 300 000	1 071 432

Note 9 Egenkapital

	Aksje- kapital	Minoriteter	Annen EK	Sum
Egenkapital pr 1. januar	30 240 000	8 770 396	218 149 383	257 159 779
Årets endring i egenkapital:				
Årets resultat		149 812	49 385 888	49 535 699
Avsatt utbytte		-87 500	-20 000 000	-20 087 500
Tilleggsutbytte			-2 000 000	-2 000 000
Direkte EK- justering tilknyttet selskap		-6 596 251		-6 596 251
Omregningsdifferanser			343 000	343 000
Andre endringer		27 475	725 175	752 650
Egenkapital 31. desember	30 240 000	2 263 932	246 603 446	279 107 377
Egenkapitalandel		2017		2016
Egenkapitalandel		28,2 %		24,8 %
Egenkapitalandel inkl aksjonærlån		31,9 %		28,4 %



Noter til regnskapet 2017

KONSERNET INC INVEST AS

Note 10 Pensjonskostnader, -midler og -forpliktelser

	2017	2016
Beregnete pensjonsforpliktelser	13 851 498	13 669 854
Pensjonsmidler (til markedsverdi)	12 490 257	12 565 151
Ikke resultatført virkning av estimatavvik	901 516	884 149
Periodisert arbeidsgiveravgift	193 130	158 182
Netto pensjonsforpliktelser	652 855	378 736
Beregnet pensjonsforpliktelse knyttet til AFP	0	0
Netto pensjonsforpliktelser	652 855	378 736
<i>Økonomiske forutsetninger:</i>		
Diskonteringsrente	2,3 %	2,1 %
Forventet lønnsregulering/pensjonsøkning/G-regulering	2,5%/2,3%/2,25%	2,25%/2,0%/ 2,0%
Forventet avkastning på fondsmidler	4,0 %	3,0 %

Det er lagt til grunn en tilbøyelighet til uttak av ordningen på 30 - 50% ved beregning av pensjonsforpliktelsen. Det er 9 rettighetshavende i ordningen. Som aktuariemessige forutsetninger for demografiske faktorer og avgang er lagt til grunn vanlig benyttede forutsetninger innen forsikring.

Note 11 Annen langsiktig gjeld

	2017	2016
<i>Gjeld som forfaller mer enn fem år etter regnskapsårets slutt, tnok.:</i>		
Annen langsiktig gjeld	33 207	33 674
Gjeld til aksjonærer	36 511	36 511
Gjeld til kredittinstitusjoner	239 947	217 839

Avdragsprofil langsiktig gjeld:

tnok	2018	2019	2020	2021	2022	Etter	Totalt
Avdrag per år:	50 187	46 599	72 565	73 211	30 695	239 947	513 203

Gjeld til aksjonærer og annen langsiktig gjeld er ikke hensyntatt i avdragsprofilen.

Note 12 Skattekostnad

	2017	2016
<i>Årets skattekostnad fremkommer slik:</i>		
Betalbar skatt	19 553 412	21 604 163
Endring i utsatt skatt	-3 989 657	-3 921 855
Skattekostnad ordinært resultat	15 563 621	17 682 308
<i>Spesifikasjon av skatteeffekt av midlertidige forskjeller:</i>		
Driftsmidler	-4 291 041	851 302
Varer	0	-19 150
Fordringer	-4 600	15 362
Pensjonsforpliktelser	-150 156	-90 897
Gevinst tapskonto	581 278	645 635
Andre midlertidige forskjeller	-2 342 362	-2 785 765
Brutto utsatt fordel(-)/forpliktelse(+)	-6 432 679	-1 383 513
Ikke balanseført utsatt skattefordel	1 610 000	1 920 000
Netto utsatt fordel(-)/forpliktelse(+) i balansen	-4 822 679	536 487



Noter til regnskapet 2017

KONSERNET INC INVEST AS

Note 13 Pantstillelser og garantier m.v.

	2017	2016
<i>Bokført gjeld som er sikret ved pant o.l.:</i>		
Langsiktig gjeld til kredittinstitusjoner	513 203 594	575 380 944
Kortsiktig gjeld til kredittinstitusjoner (kassekreditt)	11 545 012	0
Totalt	524 748 606	575 380 944

Bokført verdi av eiendeler stilt som sikkerhet for bokført gjeld:

Tomter, bygninger o.l.	675 916 796	715 622 510
Maskiner o.l.	82 256 410	96 465 494
Anlegg under utførelse	89 417 472	31 302 550
Skip, oppdrettsanlegg o.l.	0	90 585
Driftsløst, inventar o.l.	4 694 161	6 436 698
Kundefordringer	41 785 034	36 980 992
Totalt	894 069 872	886 898 829

Kausjonsansvar	0	0
-----------------------	----------	----------

Lånebetingelser

Egenkapitalandel (inkl. aksjonærlån)	20 %	20 %
--------------------------------------	------	------

Note 14 Bankinnskudd, kontanter o.l.

Av likvider pr. 31.12 er 4,4 mnok bundne skattetrekksmidler.

Note 15 Offentlig tilskudd

Det er mottatt offentlig tilskudd til investeringer i 2009 og 2010. Investeringstilskuddene er periodisert og vil resultatføres i takt med avskrivningene av investeringene. Tilskudd fra Enova i 2017 på 11,6 mnok er gått til reduksjon av kostpris på anleggsmiddelet.

	2017	2016
Tilskudd til utbygging av LNG-anlegg	3 164 182	3 553 983
Investeringstilskudd fra Innovasjon Norge til utvidelse av oljebasen	7 000 000	8 000 000
Sum periodiserte tilskudd pr. 31.12	10 164 182	11 553 983

	2017	2016
Investeringstilskudd	1 389 801	1 389 801
Offentlige tilskudd til FoU	0	0
Sum inntektsførte tilskudd	1 389 801	1 389 801



Årsregnskap

2017

INC Invest AS



Resultatregnskap

INC INVEST AS

DRIFTSINNEKTER OG DRIFTSKOSTNADER	Note	2017	2016
Salgsinntekt		3 695 190	4 197 573
Annen driftsinntekt		786 023	0
Sum driftsinntekter		4 481 213	4 197 573
Lønnskostnad	2, 12	9 483 363	9 072 570
Annen driftskostnad	2	4 933 596	4 619 979
Sum driftskostnader		14 416 959	13 692 549
Driftsresultat		-9 935 746	-9 494 976
FINANSINNEKTER OG FINANSKOSTNADER			
Inntekt på investering i datterselskap	8	61 438 377	62 327 201
Negativ inntekt på investering i datterselskap	8	-3 572 532	-1 492 977
Renteinntekt fra foretak i samme konsern		418 756	578 722
Annen renteinntekt		37 544	35 326
Annen finansinntekt	8	0	11 396 174
Nedskrivning av finansielle anleggsmidler		0	100 000
Annen rentekostnad		1 947 356	2 188 788
Annen finanskostnad		38 370	0
Netto finansresultat		56 336 419	70 555 658
Ordinært resultat før skattekostnad		46 400 673	61 060 682
Skattekostnad på ordinært resultat	5	-2 752 371	-2 728 423
ÅRSRESULTAT		49 153 044	63 789 105
DISPONERINGER			
Overført fra annen egenkapital		-30 712 801	-17 045 120
Avsatt til fond for vurderingsforskjeller		57 865 845	60 834 224
Foreslått utbytte		20 000 000	20 000 000
Tilleggsutbytte		2 000 000	0
Sum disponeringer		49 153 044	63 789 104

INC INVEST AS

Resultatregnskap



Balanse

INC INVEST AS

EIENDELER	Note	2017	2016
Anleggsmidler			
Immaterielle eiendeler			
Forskning og utvikling		1	1
Utsatt skattefordel	5	0	137 781
Sum immaterielle eiendeler		1	137 782
Varige driftsmidler			
Anlegg under utførelse	4	223 719	91 418
Sum varige driftsmidler		223 719	91 418
Finansielle anleggsmidler			
Investeringer i datterselskap	8	363 684 389	349 103 416
Investeringer i tilknyttet selskap	8	11 260 859	0
Andre langsiktige fordringer	12	13 665 210	17 086 639
Sum finansielle anleggsmidler		388 610 458	366 190 055
Sum anleggsmidler		388 834 178	366 419 255
Omløpsmidler			
Fordringer			
Kundefordringer	6, 7	500 000	105 299
Andre kortsiktige fordringer	7, 13	36 094 616	44 665 870
Sum fordringer		36 594 616	44 771 169
Bankinnskudd, kontanter o.l.	11	752 297	28 041 797
Sum omløpsmidler		37 346 913	72 812 966
SUM EIENDELER		426 181 091	439 232 221

INC INVEST AS

Balanse



Balanse

INC INVEST AS

EGENKAPITAL OG GJELD	Note	2017	2016
Egenkapital			
Innskutt egenkapital			
Aksjekapital	3	30 240 000	30 240 000
Sum innskutt egenkapital		30 240 000	30 240 000
Opptjent egenkapital			
Fond for vurderingsforskjeller	8, 9	228 023 750	197 803 391
Annen egenkapital		20 627 110	22 202 540
Sum opptjent egenkapital		248 650 860	220 005 931
Sum egenkapital	10	278 890 860	250 245 931
Gjeld			
Avsetning for forpliktelser			
Pensjonsforpliktelser	12	0	15 994
Utsatt skatt	5	61 143	0
Sum avsetninger for forpliktelser		61 143	15 994
Annen langsiktig gjeld			
Gjeld til kredittinstitusjoner	6, 13	0	1 575 000
Øvrig langsiktig gjeld	6	36 510 608	36 510 608
Sum annen langsiktig gjeld		36 510 608	38 085 608
Kortsiktig gjeld			
Gjeld til kredittinstitusjoner	6, 13	11 545 012	0
Leverandørgjeld	7	442 626	1 156 969
Skyldige offentlige avgifter		1 138 040	1 186 265
Foreslått utbytte	10	20 000 000	20 000 000
Annen kortsiktig gjeld	7, 13	77 592 802	128 541 452
Sum kortsiktig gjeld		110 718 480	150 884 686
Sum gjeld		147 290 231	188 986 288
SUM EGENKAPITAL OG GJELD		426 181 091	439 232 220

Knud Lorentzen
Styrets leder

Gunvor Igland
Styremedlem

Florø, 22.03.2018
Styret i INC INVEST AS

Per A. Nødseth
Styremedlem

Harald Normann Ynnesdal
Styremedlem

Geir K. Johannessen
Styremedlem/daglig leder

Oddgeir R. Igland
Styremedlem

Anders Nødseth
Styremedlem

INC INVEST AS

Balanse



Kontantstrømoppstilling

INC Invest AS

	2017	2016
KONTANTSTRØMMER FRA OPERASJONELLE AKTIVITETER:		
Ordinært resultat før skattekostnad	46 400 673	61 060 682
Periodens betalte skatt	0	-3 799
Pensjonskostnad uten kontanteffekt	-63 054	7 206
Poster klassifisert som investerings- eller finansieringsaktiviteter	-57 827 785	-72 130 398
Endring i kundefordringer	-394 701	-66 763
Endring i leverandørgjeld	-714 343	707 372
Endring i andre omløpsmidler og andre gjeldsposter	1 684 616	1 533 325
Netto kontantstrømmer fra operasjonelle aktiviteter	-10 914 594	-8 892 375
KONTANTSTRØMMER FRA INVESTERINGSAKTIVITETER:		
Innbetalinger ved salg av varige driftsmidler	786 024	0
Utbetalinger ved kjøp av varige driftsmidler	-132 302	-91 418
Innbetalinger ved salg av finansielle anleggsmidler	4 324 097	27 355 020
Utbetalinger ved kjøp av finansielle anleggsmidler	0	-9 100 000
Netto endring andre finansielle anleggsmidler	4 653 738	2 500 000
Netto kontantstrøm fra investeringsaktiviteter	9 631 557	20 663 602
KONTANTSTRØMMER FRA FINANSIERINGSAKTIVITETER:		
Utbetalinger ved nedbetaling av langsiktig gjeld	-1 575 000	-2 100 000
Netto endring konsernkontoordning	-38 788 915	13 614 692
Netto endring i kassekreditt	11 545 012	-2 468 067
Utbetalinger av utbytte	-22 000 000	-20 000 000
Innbetalinger av utbytte	13 624 500	21 000 000
Innbetaling av konsernbidrag	16 482 000	15 810 013
Utbetaling av konsernbidrag	-5 294 060	-10 064 973
Netto kontantstrøm fra finansieringsaktiviteter	-26 006 463	15 791 665
Netto endring i bankinnskudd, kontanter og lignende	-27 289 500	27 562 892
Beholdning av bankinnskudd, kontanter og lignende pr 01.01.	28 041 797	478 905
Beholdning av bankinnskudd, kontanter og lignende pr 31.12.	752 297	28 041 797



Noter til årsregnskapet 2017

INC Invest AS

Note 1 Regnskapsprinsipper

Årsregnskapet er satt opp i samsvar med regnskapsloven av 1998. Regnskapsprinsippene beskrives nedenfor.

Generelle inntekts- og kostnadsføringsprinsipper

Regnskapet bygger på de lovbestemte grunnleggende regnskapsprinsipper og god regnskapsskikk.

Inntekt resultatføres når den er opptjent, normalt på leveringstidspunktet ved salg av varer og tjenester. Driftsinntekter er fratrukket merverdiavgift, rabatter og bonuser.

Utgifter sammenstilles med og kostnadsføres samtidig med de inntekter utgiftene kan henføres til. Utgifter som ikke kan henføres direkte til inntekter kostnadsføres når de påløper.

Kjøp og salg i utenlandsk valuta er registrert til valutakursen på transaksjonstidspunktet.

Hovedregel for vurdering og klassifisering av eiendeler og gjeld

Eiendeler bestemt til varig eie eller bruk er klassifisert som anleggsmidler. Andre eiendeler er klassifisert som omløpsmidler. Fordringer som skal tilbakebetales innen et år er klassifisert som omløpsmidler. Ved klassifisering av kortsiktig og langsiktig gjeld er tilsvarende kriterier lagt til grunn.

Anleggsmidler vurderes til anskaffelseskost, men nedskrives til virkelig verdi når verdifallet forventes ikke å være forbigående. Anleggsmidler med begrenset økonomisk levetid avskrives planmessig.

Omløpsmidler vurderes til laveste av anskaffelseskost og virkelig verdi.

Aksjer og andeler i tilknyttet selskap og datterselskap

Investeringer i datterselskap og tilknyttede selskaper innarbeides etter egenkapitalen. Selskapets andel av resultatet i underliggende datter og tilknyttede selskaper er basert på resultat etter skatt med fradrag for eventuelle avskrivninger på merverdier som skyldes at kostpris på eierandelene var høyere enn den ervervede andel av bokført egenkapital. I resultatregnskapet er andel av resultatet vist under finansposter. I balansen vises eiendelene under anleggsmidler.

Andre anleggsaksjer og andeler

Anleggsaksjer og mindre investeringer i ansvarlige selskaper og kommandittselskaper, hvor selskapet ikke har betydelig innflytelse, balanseføres til anskaffelseskost. Investeringene blir nedskrevet til virkelig verdi dersom verdifallet ikke er forbigående. Mottatt utbytte og andre overskuddsutdelinger fra selskapene inntektsføres som annen finansinntekt.

Fordringer

Kundefordringer og andre fordringer oppføres til pålydende etter fradrag for avsetning til forventet tap. Avsetning til tap gjøres på grunnlag av en individuell vurdering av de enkelte fordringer.

Bankinnskudd, kontanter o.l.

Bankinnskudd, kontanter o.l. inkluderer kontanter, bankinnskudd og andre betalingsmidler med forfallsdato som er kortere enn tre måneder fra anskaffelse.

Pensjoner

Selskapet har en lukket ytelsesbaserte pensjonsordning. Ordningen tilfredsstiller vilkårene i lov om obligatorisk tjenstepensjon.

Skatter

Skattekostnaden sammenstilles med regnskapsmessige resultat før skatt. Skatt knyttet til egenkapitaltransaksjoner, for eksempel konsernbidrag, føres mot egenkapitalen.

Skattekostnaden består av betalbar skatt (skatt på årets direkte skattepliktige inntekt) og endring i netto utsatt skatt. Skattekostnaden fordeles på ordinært resultat og resultat av ekstraordinære poster i henhold til skattegrunnlaget. Utsatt skatt og utsatt skattefordel er presentert netto i balansen.



Noter til årsregnskapet 2017

INC Invest AS

Offentlige tilskudd

Investeringsstilskudd bruttoføres og resultatføres i takt med avskrivningen av investeringen. Mottatt driftstilskudd føres mot den kostnads- eller inntektspost tilskuddet relaterer seg til.

Konsernkonto

INC Invest AS etablert en konsernkontoordning gjennom konsernets hovedbankforbindelse Sparebanken Sogn & Fjordane.

I tillegg til INC Invest AS er følgende selskaper medforpliktet etter avtalen:

Fjord Base AS, Saga Fjordbase AS, INC Engineering AS, INC Support AS, Norsk Contracting Partner AS, Norwegian Marine AS, INC Vedlikehold AS.

Det enkelte datterselskaps innskudd eller trekk på morselskapets samlede trekklimit er presentert som hhv kortsiktig konsernfordring eller kortsiktig konserngjeld i selskapsregnskapene.

Tilsvarende er selskapets andel av konsernets langsiktige lån fra hovedbankforbindelsen presentert som øvrig langsiktig gjeld.

I morselskapet INC Invest AS er presentasjonen også brutto, dvs innskudd eller trekk i det enkelte datterselskap er presentert som hhv kortsiktig konserngjeld eller kortsiktig konsernfordring.

Note 2 Lønnskostnad, antall ansatte, godtgjørelser, lån til ansatte mm

Lønnskostnad:	2017	2016
Lønn	7 530 493	7 254 155
Folketrygdavgift	1 238 064	1 168 782
Pensjonskostnader	465 929	476 439
Andre ytelser	248 877	173 195
Sum	9 483 363	9 072 570

Ansatte:	2017	2016
Menn	4,0	4,0
Kvinner	-	-
Sum	4,0	4,0

Ytelser til ledende personer:	Daglig leder	Andre ansatte	Styret
Lønn	1 459 708		1 350 000
Annen godtgjørelse	158 914		0
Lån og sikkerhetsstillelser. Lånebetingelser er ihht. Markedsvilkår.		300 000	
Sum	1 618 622	0	1 350 000

Foretaket er pliktig til å ha tjenestepensjonsordning etter lov om obligatorisk tjenestepensjon og har pensjonsordning som tilfredsstiller kravene i denne loven.

Ytelse til revisor:

Deloitte AS	2017	2016
Lovpålagt revisjon	118 000	112 000
Revisjonsrelaterte tjenester:		
- Annen regnskapsbistand		
- Andre revisjonsrelaterte tjenester	9 720	22 162



Noter til årsregnskapet 2017
INC Invest AS

Note 3 Aksjekapital og aksjonærinformasjon

Aksjekapitalen :	Antall	Pålydende	Bokført
Ordinære aksjer	4 200	7 200	30 240 000
Sum			

	Eier	Stemme
Semi AS	2 100 50,0 %	50,0 %
WIS Holding AS	2 100 50,0 %	50,0 %
Totalt antall aksjer	4 200 100,0 %	100,0 %

Aksjer eiet gjennom indirekte eierskap av medlemmer i styret:

Navn	Verv	Eier andel	Stemme andel
Per A. Nødseth	Styremedlem	50,0 %	50,0 %
Oddgeir R. Iglund	Styremedlem	50,0 %	50,0 %

Note 4 Varige driftsmidler

	Tomter/ Bygninger o.l	Anlegg u/ utførelse
Anskaffelseskost 01.01.	538 004	91 417
Tilgang kjøpte driftsmidler	0	132 302
Avgang /utrangering	538 004	0
Anskaffelseskost 31.12.	0	223 719
Akkumulerte avskrivninger 01.01.	538 004	0
Akk. avskrivninger på avgang/utrangering	538 004	0
Akkumulerte avskrivninger 31.12.	0	0
Bokført verdi pr. 31.12.	0	223 719
Økonomisk levetid	1 - 25 år	
Avskrivningsplan	Lineær	

Note 5 Skattekostnad og utsatt skattefordel/-forpliktelse

Årets skattekostnad fremkommer slik:	2017	2016
Betalbar skatt av konsernbidrag	-2 951 295	-2 796 985
Endring i utsatt skatt	198 924	68 563
Skattekostnad	-2 752 371	-2 728 422
Spesifikasjon av skatteeffekten av midlertidige forskjeller:	2017	2016
Driftsmidler	-29 439	-119 975
Gevinst- og tapskonto	75 584	-13 968
Pensjonspremie/- forpliktelse	14 998	-3 839
Netto utsatt skattefordel(-)/forpliktelse(+) i balansen	61 143	-137 781



Noter til årsregnskapet 2017 INC Invest AS

Note 6 Langsiktig gjeld, pantstillelser og garantier m.v.

Gjeld som forfaller mer enn fem år etter regnskapsårets slutt (tnok):	2017	2016
Aksjonærlån	36 510	36 510
Gjeld til kredittinstitusjoner	0	0

Aksjonærlån inngår ikke avdragsprofilen for langsiktig gjeld

Bokført gjeld som er sikret ved pant o.l.:	2017	2016
Langsiktig gjeld til kredittinstitusjoner	0	1 575 000
Kortsiktig gjeld til kredittinstitusjoner (kassekreditt)	11 545 012	0
Sum	11 545 012	1 575 000

Bokført verdi av eiendeler i INC Invest AS stilt som sikkerhet for gjeld:	2017	2016
Kundefordringer	500 000	105 299
Sum	500 000	105 299

Det enkelte datterselskap som er medforpliktet etter avtalen har stilt eiendeler som sikkerhet for konsernets samlede trekkrettighet. Det er tatt pant i kundefordringer (factoring) i samtlige selskaper. I Fjordbase AS og Saga Fjordbase AS er det i tillegg til kundefordringer tatt pant løsøre og fast eiendom. Nærmere opplysninger om sikkerhetsstillelse er oppgitt i det enkelte selskapsregnskap.

Note 7 Mellomværende med selskap i samme konsern m.v.

	Kundefordringer		Andre fordringer	
	2017	2016	2017	2016
Foretak i samme konsern	0	28 625	47 982 590	60 274 332
Sum	0	28 625	47 982 590	60 274 332

	Leverandørgjeld		Annen gjeld	
	2017	2016	2017	2016
Foretak i samme konsern	190 495	783 302	76 880 768	127 782 004
Sum	190 495	783 302	76 880 768	127 782 004

Note 8 Datterselskap, tilknyttet selskap m.v.

Firma	Anskaff. tidspkt	Forr. kontor	Eier andel	Stemme andel
Fjord Base AS	27.11.85 - 28.03.89	FLORØ	100,00 %	100,00 %
Meitill ehf	30.12.2016	ISLAND	49,87 %	49,87 %
Norsk Contracting Partner AS	01.06.95 - 05.12.96	FLORØ	100,00 %	100,00 %
INC Vedlikehold AS	09.2003	FLORØ	100,00 %	100,00 %
INC Engineering AS	27.11.1990	FLORØ	100,00 %	100,00 %
INC Support AS	2015	FLORØ	100,00 %	100,00 %
Havlandet Havbruk AS	05.2000	FLORØ	99,25 %	99,25 %
Saga Fjordbase AS	2001	FLORØ	50,00 %	50,00 %
Norwegian Marine AS	01.06.2007	FLORØ	100,00 %	100,00 %



Noter til årsregnskapet 2017

INC Invest AS

Selskaper regnskapsført etter egenkapitalmetoden	Fjord Base AS	Meitill ehf	Norsk
			Contracting Partner AS
Selskapets aksjekapital	24 900 000	100 000	1 000 000
Antall aksjer	3 000	100	1 000
Opprinnelig anskaffelseskost*	17 199 411	15 296 385	800 000
Anskaffelseskost pr. 31.12 **	46 806 762	10 917 859	1 654 091
Inngående balanse 01.01	287 206 072	15 296 385	1 627 513
Andel årets resultat	56 043 686	-	(337 034)
Overføringer til/fra selskapet (utbytte, konsernbidrag)	(21 282 884)	-	371 528
Andre endringer i løpet av året	-	(4 035 526)	-
Utgående balanse 31.12	321 966 874	11 260 859	1 662 007

* Opprinnelig kostpris ved kjøp inn til konsernet ** Kostpris ved innføring av EK metode 1.1.2014 samt økning etter dette.

Selskaper regnskapsført etter egenkapitalmetoden	INC	INC	INC
	vedlikehold AS	Engineering AS	Support AS
Selskapets aksjekapital	1 900 000	1 700 000	1 200 000
Antall aksjer	19 000	4 250	100 000
Opprinnelig anskaffelseskost*	3 056 375	1 850 000	1 000 000
Anskaffelseskost pr. 31.12 **	3 963 076	4 381 875	1 373 201
Inngående balanse 01.01	2 930 742	3 255 198	832 630
Andel årets resultat	(1 149 434)	135 553	15 456
Overføringer til/fra selskapet (utbytte, konsernbidrag)	1 111 182	-	9 844
Andre endringer i løpet av året	-	-	-
Utgående balanse 31.12	2 892 490	3 390 751	857 930

* Opprinnelig kostpris ved kjøp inn til konsernet ** Kostpris ved innføring av EK metode 1.1.2014 samt økning etter dette.

Selskaper regnskapsført etter egenkapitalmetoden	Havlandet	Saga	Norwegian
	Havbruk AS	Fjordbase AS	Marine AS
Selskapets aksjekapital	6 650 000	20 000 000	849 320
Antall aksjer	6 600	1 000	84 932
Opprinnelig anskaffelseskost*	6 626 000	74 212 601	2 786 304
Anskaffelseskost pr. 31.12 **	-	74 212 600	3 612 034
Inngående balanse 01.01	1 905 274	31 575 595	4 474 005
Andel årets resultat	(1 648 236)	5 243 682	(437 828)
Overføringer til/fra selskapet (utbytte, konsernbidrag)	2 410 345	(6 984 000)	(3 624 500)
Andre endringer i løpet av året	-	-	-
Utgående balanse 31.12	2 667 383	29 835 277	411 677

* Opprinnelig kostpris ved kjøp inn til konsernet ** Kostpris ved innføring av EK metode 1.1.2014 samt økning etter dette.

Bokført verdi aksjer i datterselskap 31.12 - positive verdier	374 945 248
Bokført verdi aksjer i datterselskap 31.12 - negative verdier	0
Anskaffelseskost	146 921 498
Fond for vurderingsforskjeller	228 023 750



Noter til årsregnskapet 2017
INC Invest AS

Note 9 Aksjer og andeler i andre foretak m.v.

	Anskaff. kost	Balansført verdi
<i>Anleggsmidler:</i>		
Andre aksjer	7 000	0
Fjord Invest Sørvest AS	700 000	0
Sum	707 000	0
Anskaffelseskost ved innføring av EK metoden 1.1.2014		0
Fond for vurderingsforskjeller		0

Note 10 Endring i egenkapital

	Aksje kapital	Fond for vurderings- forskjeller	Annen egenkap.	Sum
Egenkapital 1.1.	30 240 000	197 803 390	22 202 540	250 245 930
<i>Årets endringer:</i>				
Årets resultat		57 865 845	-8 712 801	49 153 044
Netto avgitt/mottatt konsernbidrag		-9 345 770	9 345 770	0
Avsatt utbytte			-20 000 000	-20 000 000
Tilleggsutbytte forrige år			-2 000 000	-2 000 000
Utbytte fra datterselskap		-18 624 500	18 624 500	0
Agjo EK-metoden og andre justeringer		324 785	1 167 101	1 491 886
Egenkapital 31.12	30 240 000	228 023 750	20 627 110	278 890 860

Note 11 Bankinnskudd, kontanter o.l.

Bankinnskudd, kontanter o.l. omfatter bundne skattetrekkmidler med kr 752.297.

Note 12 Pensjonskostnader, -midler og -forpliktelser

	2017 Midler >forpliktelser	2016 Midler >forpliktelser
Beregnete pensjonsforpliktelser	7 573 577	7 454 743
Pensjonsmidler (til markedsverdi)	-7 196 226	-7 116 565
Ikke resultatført virkning av estimatavvik	-495 768	-369 867
Periodisert arbeidsgiveravgift	53 207	47 683
Netto pensjonsmidler / pensjonsforpliktelse	-65 210	15 994

Økonomiske forutsetninger:

Diskonteringsrente	2,3 %	2,5 %
Forventet lønnsregulering/pensjonsøkning/G-regulering	2,5% / 2,3% / 2,25%	2,5% / 2,3% / 2,25%
Forventet avkastning på fondsmidler	4,0 %	3,3 %
Forventet turnover	1,0 %	1,0 %

Selskapet en lukket ytelsesbaserte pensjonsordningen med 4 ansatte.
Ordningen tilfredsstiller vilkårene i lov om obligatorisk tjenestepensjon.



Noter til årsregnskapet 2017

INC Invest AS

Note 13 Konsernfinansiering

Lånebetingelser:

Låneavtalen med banken forutsetter at konsernet har en egenkapitalandel på minimum 20%. Aksjonærlån regnes i denne sammenheng som egenkapital.

Konsernkonto:

Oversikt over innskudd(+)/trekk(-) av total limit på kassekreditt pr 31.12, pr selskap	2017	2016
INC Invest AS	-80 111 273	-71 654 046
Fjord Base AS	50 917 438	75 518 842
Saga Fjordbase AS	14 410 566	14 160 377
INC Engineering AS	3 417 356	2 743 557
INC Support AS	134 638	486 192
Norsk Contracting Partner AS	269 028	506 657
Norwegian Marine AS	-3 155 147	2 323 599
INC Vedlikehold AS	2 572 382	3 158 725
SUM	-11 545 012	27 243 903

Trekkramme:

Konsernet har en samlet trekkrettighet på inntil NOK 50 millioner.



Styrets Årsberetning 2017 – INC Invest AS

INC INVEST AS

Organisasjonsnummer 936 032 370

ÅRSBERETNING FOR DRIFTSÅRET 2017

Virksomhetens art

INC Invest AS er morselskap for hel – eller deleide datterselskaper i INC-konsernet. Operative funksjoner er lagt til datterselskapene. Selskapet utøver koordinerende konsernfunksjoner innenfor strategiutvikling, økonomistyring, finansiering, forsikring, markedsutvikling, merkevarebygging og samfunnskontakt. Selskapet driver sin virksomhet fra kontorlokaler på Fjord Base, Botnaneset i Florø.

Aksjekapitalen i INC Invest AS er kr. 30.240.000,- fordelt på 4.200 aksjer pålydende kr. 7.200,-

Aksjene er fordelt slik:

	Antall aksjer	Eierandel
SEMI AS	2100	50,0 %
West Industri Service Holding AS	2100	50,0 %

Oddgeir Igland og Per A. Nødseth er medlemmer av styret i INC Invest AS, og eier hver gjennom indirekte eierskap 50 % av aksjene i INC Invest AS.

Redegjørelse for resultatforretningsområdene

INC-konsernet sin virksomhet er i stor grad knyttet til utvikling og drift av forsyningsbasen Fjord Base i Florø. Datterselskapet Fjord Base AS står for utbygging og drift av utendørs og innendørs areal for utleie, mens datterselskapet Saga Fjordbase AS bl a har ansvaret for all logistikk inn og ut over kai, samt internlogistikk på industriområdet.

I tillegg har Konsernet noe aktivitet innenfor Tekniske fag og Havbruk.

Den generelle negative trenden innenfor Olje- og Gass bransjen har ført til redusert omsetning innenfor dette området i 2017, og omsetningen har falt med 12,4 % i forhold til 2016. Det er spesielt innenfor leveranser til leteboringsprosjekter at det har vært størst reduksjon. Tilpasninger på kostnadssiden har gjort at resultatene samlet sett likevel er akseptable for denne delen av Konsernet. I tillegg er selskapet Meitill ehf. ikke lenger en del av omsetningen i Konsernet, siden eierandelen er under 50 %.

Innenfor området Havbruk har hatt det vært noe mindre aktivitet og omsetning innenfor laboratorietjenester.

Øvrige selskaper innenfor Konsernet har hatt normal aktivitet i 2017.



Styrets Årsberetning 2017 – INC Invest AS

HMS for INC Konsernet

Innenfor HMS-K området opereres det med felles oppfølging og statistikker for selskapene i INC Konsernet.

Oppsummert HMS-statistikk for 2017:

	2017
Sykefravær	4,6 %
Fraværsskader	0
Medisinsk behandlingsskader	4
Førstehjelpsskader	0
Miljøskader	0
HMS tilløp	154
K-hendelser	394
Forbedringsforslag & pos. hendelser	82
SUM HMS/K-hendelser	606
Timer (i 1000)	205
H-verdi	0
H2-verdi	19,5
Alvorlige hendelser	5
Kritiske hendelser	0

Personskader og H-verdier

Det er ikke registrert fraværsskader i 2017, noe som er svært positivt. Antallet medisinske behandlingsskader er 4, men det er ikke registrert førstehjelpsskader eller miljøskader / forurensing. Ser vi utviklingen av H-verdiene har både H (fraværsskade), og H2 (fraværsskade + medisinskbehandlingsskade) vært stigende de siste 10 årene. H-verdi får en nedgang i 2017 og det er positiv. De fleste personskadene i 2017 er av mindre alvorlighetsgrad.

Sykefravær:

Sykefraværet har vist de siste 4 årene en økende tendens og spesielt i 2015 og 2016 lå dette høyt. I 2017 ser vi en nedgang igjen, og sykefraværet (egenmeldt og legemeldt) registrert til 4,6% for Konsernet.

Timer utført:

Antall timer (arbeidet tid) som ble utført i 2017 viser en nedgang sammenlignet med 2016, og skyldes den generelle nedgangen i aktivitet innen oljenæringen.

Ytre Miljø:

Arbeidet med det ytre miljø er i INC gruppen, som ellers i samfunnet, i fokus. Det arbeides kontinuerlig med å hindre akutte og uforutsette utslipp. I 2017 ble det ikke registrert noe som betegnes som ukontrollert utslipp til ytre miljø. Miljøaspekter som avfallssortering og –minimering og reduksjon i bruk av energi (både fossilt brensel og strøm) er for INC viktige elementer i arbeidet mot et bedre lokalt og samlet ytre miljø. Det er installert landstrømmanlegg på 2 av kaiene på Fjord Base i 2017, noe som vil redusere utslipp fra båter som ligger til kai. SF har siden 2011 vært sertifisert iht. ISO 14001:2004 og det felles styringssystemet for INC virksomhetene er bygget opp for å imøtekomme de føringer som der finnes.



Styrets Årsberetning 2017 – INC Invest AS

Morselskapet INC Invest:

Morselskapet er et holdingselskap for aksjene i konsernets selskaper, men innehar også Konsernfunksjoner og ansvar for strategiutvikling, planlegging og samordning mellom forretningsområdene.

Antall ansatte i INC Invest AS ved utgangen av året var 4, og det var ikke registrert sykefravær i 2017. Arbeidsmiljøet i bedriften er tilfredsstillende.

Likestilling og diskriminering

INC Invest AS har 4 ansatte, alle er menn. Styret i selskapet består av 6 menn og 1 kvinne. Av konsernets 110 ansatte er 30 kvinner. Ved rekruttering på mellomleder og ledernivå har det vært fokus på å øke andelen kvinner. Styret er ikke kjent med at det har vært forskjellsbehandling i strid med lov om likestilling mellom kjønnene.

Konsernet har som mål å være en arbeidsplass hvor det ikke forekommer diskriminering og arbeider derfor for å fremme diskrimineringslovens formål i virksomheten. Dette omfatter aktiviteter som blant annet rekruttering, lønns- og arbeidsvilkår, forfremmelse, utviklingsmuligheter, beskyttelse mot trakassering og utforming og tilrettelegging av de fysiske forholdene blant virksomhetens ulike funksjoner, slik at disse kan benyttes av flest mulig.

Andre Morselskaps- og Konsernforhold

Støttefunksjonene i Konsernet er samlet i et eget selskap, INC Support AS. INC Support AS skal levere fellestjenester innenfor Regnskap / Lønn, IT, Marked, Kvalitet, HR og Innkjøp til de operative selskapene.

Morselskapets driftsresultat i 2017 ble kr. – 9,9 mill. Hovedårsaken til dette er at en stor del av morselskapets kostnader er klassifisert som eierkostnader, og dekkes gjennom utbytte fra datterselskaper. Netto finansresultat i 2017 ble kr. 56,3 mill. mot kr. 70,6 mill. i 2016. Resultatet etter skatt i 2017 ble kr. 49,1 mill. mot kr. 63,8 mill. i 2016.

Fortsatt drift

Styret og daglig leder mener det er riktig å legge forutsetningen for fortsatt drift av selskapet til grunn ved avleggelsen av årsregnskapet. Det har ikke inntruffet vesentlige hendelser etter regnskapsavleggelse som har betydning for konsernets stilling.

Konsernforhold – ØKONOMI:

Konsernet INC Invest hadde en omsetning i 2017 på Kr. 320,2 mill., mot kr. 420,4 mill. i 2016. Selskapet Meitill ehf. sin omsetning (NOK 51 mill. i 2016) er ikke lenger en del av Konsernregnskapet siden eierandelen er under 50 %. Resultatet etter skatt for konsernet ble kr. 49,5 mill. mot kr. 65,0 mill. i 2016.

Total balanse for Konsernet var pr. 31.12.17 kr. 988,8 mill.

Eiendelene består av Anleggsmidler på kr. 912,8 mill. (kr. 908,7 mill.) og omløpsmidler på kr. 75,9 mill. (kr. 126,9 mill.) Bokført egenkapital er kr. 279,1 mill. (28,2 %) mot kr. 257,1 mill. (24,8 %) i 2016. Medregnet aksjonærlån på kr. 36,5 mill. er egenkapitalandelen 31,9 %.

Netto kontantstrøm fra operasjonelle aktiviteter i 2017 var på kr. 93,0 mill. (kr. 143,0 mill.) Det ble gjennomført netto investeringer på til sammen 77,4 mill. og betalt ned 50,1 mill. på langsiktig gjeld. Det ble mottatt 11,6 mill. i tilskudd fra Enova til landstrømanlegget, og betalt 22,4 mill. i utbytte. Netto kontantstrøm for 2017 ble dermed -40,6 mill. Kontantbeholdningen pr.31.12.17 var 18,8 mill. Konsernet har i tillegg en trekkfasilitet på 50 mill.

Langsiktig rentebærende ekstern gjeld pr. 31.12.17 var kr. 513,2 mill. (kr. 575,4 mill.) som tilsvarte 3,7 ganger årets EBITDA.



Styrets Årsberetning 2017 – INC Invest AS

Finansiell risiko

Markedsrisiko

Av Konsernets balanse har ca. 1 % en valutarisiko. Foruten investeringen i aksjer i Metill har ikke konsernet valutarisiko. Det er ikke gjort noen avtaler om sikring av valutaposisjonen. Konsernet er eksponert mot endringer i rentenivået, da 100 % av Konsernets eksterne gjeld har flytende rente (i hovedsak NIBOR-basert).

Forretningsområdet Eiendom har kontraktsfestet hoveddelen av sin forretningsdrift, med kontrakter av ulik varighet. Avtalene med driftsoperatørene på basen er langsiktige, 6 år pluss opsjoner på 3x2 år eller lengre. Forretningsområdet Logistikk Olje & Gass fikk i 2015 en ny langsiktig avtale med Statoil om å utføre Terminaltjenester på Fjord Base, og har flere andre kontrakter med lengre varighet. Deler av aktiviteten i forretningsområdet Logistikk Olje & Gass er prosjektbasert.

Forretningsområdet Tekniske tjenester arbeider innen kontraktstyper som i hovedsak har varigheter på mindre enn ett år og dette er normalt for denne type virksomhet. Dette betyr at den markedsmessige risikoen for dette forretningsområdet er noe høyere enn for de forannevnte forretningsområdene.

Innenfor forretningsområdet Havbruk er det begrenset markedsrisiko da Havlandet Marin Yngel AS har inngått en driftsavtale med SalMar ASA om produksjon av berggyllt, og har lagt produksjon av torskeyngel på is etter en periode med svak markedssituasjon knyttet til torsk.

Kreditrisiko

Risiko for at forretningsforbindelser ikke har økonomisk evne til å oppfylle sine forpliktelser ansees som lav, og det har historisk sett har vært lite tap på fordringer. Dette underbygges med at forretningsområdene Eiendom, Oljerelatert og Vedlikehold har store og velrenomerte selskap som sine hovedkunder. Forretningsområdet Tekniske tjenester har en mer sammensatt kundestruktur, men innen dette forretningsområdet kommer også hoveddelen av omsetning fra store og solide kunder. Forretningsområdet Havbruk har ubetydelig kreditrisiko etter at en ikke er engasjert i torskeoppdrett lenger.

Brutto kreditrisiko knytt til kundefordringer pr. 31.12.17 utgjør totalt kr. 46,2 mill. for konsernet. Det er ikke inngått avtaler om motregning eller andre finansielle instrument som reduserer kreditrisikoen i konsernet.

Likviditetsrisiko

Likviditeten i konsernet er avstemt i forhold til planlagte investeringer / økning i kapitalbinding i de ulike konsernselskapene og det er ikke besluttet å innføre tiltak som endrer likviditetsrisiko. Forfallstidspunkter for kundefordringer opprettholdes og langsiktige fordringer er ikke vurdert reforhandlet eller innløst. Avtalene med leverandører er ikke planlagt reforhandlet m.h.t. betalingsbetingelser.



Styrets Årsberetning 2017 – INC Invest AS

Fremtidig utvikling

Det er normalt betydelig usikkerhet knyttet til vurderinger av fremtidige forhold. Styret vurderer det slik at virksomhetsområdet Eiendom har en stabil og god inntjening, og at de langsiktige kontraktene med operatørselskapene på Fjord Base gir et godt fundament for aktiviteten innenfor dette området. I tillegg er det gjort store investeringer i nytt areal som forventes å gi muligheter for økt aktivitet. For området Logistikk Olje & Gass vil 2018 bli et år preget av tilpasninger og tilrettelegging for ny aktivitet og nye kunder. Det blir arbeidet aktivt for å legge til rette for annen aktivitet og nye kunder på og utenfor basen. Virksomhetsområder som har leveranser inn mot Olje & Gass bransjen forventes å merke en økende aktivitet utover året.

Forretningsområdet Havbruk har hatt betydelige utfordringer siden oppstart i 2000. Selskapet Havlandet Marin Yngel har i 2017 gjennomført en vellykket oppgradering av stamfiskbestanden av torsk, men har nå hovedfokus på leieproduksjon av berggyll for SalMar. Havlandet Forskningslaboratorium har det siste året hatt en redusert aktivitet, spesielt knyttet til tjenester fra produsenter av medisinfôr til laks. Det arbeidet aktivt med å finne nye produkter og markeder som selskapet kan vokse innenfor.


Konsernet har de siste årene solgt en del av de selskaper og eiendeler som ikke er definert som kjerneaktiviteten, dvs. utvikling og drift av forsyningsbasen Fjord Base. I 2018 er det gjort avtale om å selge en eiendom med tilhørende produksjonsanlegg i Eikefjord, samt aksjene i Norwegian Marine AS.


Resultatdisponering

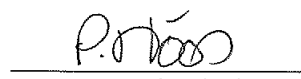
Styret har følgende forslag til disponering av årets resultat i morselskapet INC Invest AS:


Årsresultat	Kr.	49.153.044
Overført fra annen egenkapital	Kr.	-30.712.801
Avsatt til fond for vurderingsforskjeller	Kr.	57.865.845
Foreslått utbytte	Kr.	20.000.000
Tilleggsutbytte	Kr.	2.000.000
Sum disponert	Kr.	49.153.044


Florø, 31.12.2017/22.03.2017



Knud Lorentzen
(Styreleder)



Oddgeir Igland
(Styremedlem)


Per Arvid Nødseth
(Styremedlem)


Harald Ynnesdal
(Styremedlem)


Geir Jøhannessen
(Styremedlem/Adm. Dir)


Gunvor Igland
(styremedlem)


Anders Nødseth
(styremedlem)



Deloitte AS
Strandavegen 15
NO-6905 Florø
Norway

Tlf.: +47 57 75 25 25
www.deloitte.no

Til generalforsamlingen i INC Invest AS

UAVHENGIG REVISORS BERETNING

Uttalelse om revisjonen av årsregnskapet

Konklusjon

Vi har revidert INC Invest AS' årsregnskap som viser et overskudd i selskapsregnskapet på kr 49.153.044 og et overskudd i konsernregnskapet på kr 49.535.699. Årsregnskapet består av:

- selskapsregnskapet, som består av balanse per 31. desember 2017, resultatregnskap og kontantstrømoppstilling for regnskapsåret avsluttet per denne datoen og noter, herunder et sammendrag av viktige regnskapsprinsipper, og
- konsernregnskapet, som består av balanse per 31. desember 2017, resultatregnskap og kontantstrømoppstilling for regnskapsåret avsluttet per denne datoen og noter, herunder et sammendrag av viktige regnskapsprinsipper.

Etter vår mening:

- er årsregnskapet avgitt i samsvar med lov og forskrifter
- gir det medfølgende selskapsregnskapet et rettviseende bilde av den finansielle stillingen til INC Invest AS per 31. desember 2017 og av selskapets resultater og kontantstrømmer for regnskapsåret som ble avsluttet per denne datoen i samsvar med regnskapslovens regler og god regnskapsskikk i Norge.
- gir det medfølgende konsernregnskapet et rettviseende bilde av den finansielle stillingen til konsernet INC Invest AS per 31. desember 2017 og av konsernets resultater og kontantstrømmer for regnskapsåret som ble avsluttet per denne datoen i samsvar med regnskapslovens regler og god regnskapsskikk i Norge.

Grunnlag for konklusjonen

Vi har gjennomført revisjonen i samsvar med lov, forskrift og god revisjonsskikk i Norge, herunder de internasjonale revisjonsstandardene International Standards on Auditing (ISA-ene). Våre oppgaver og plikter i henhold til disse standardene er beskrevet i Revisors oppgaver og plikter ved revisjon av årsregnskapet. Vi er uavhengige av selskapet og konsernet slik det kreves i lov og forskrift, og har overholdt våre øvrige etiske forpliktelser i samsvar med disse kravene. Etter vår oppfatning er innhentet revisjonsbevis tilstrekkelig og hensiktsmessig som grunnlag for vår konklusjon.

Øvrig informasjon

Ledelsen er ansvarlig for øvrig informasjon. Øvrig informasjon består av årsberetningen, men inkluderer ikke årsregnskapet og revisjonsberetningen.

Vår uttalelse om revisjonen av årsregnskapet dekker ikke øvrig informasjon, og vi attesterer ikke den øvrige informasjonen.

I forbindelse med revisjonen av årsregnskapet er det vår oppgave å lese øvrig informasjon med det formål å vurdere hvorvidt det foreligger vesentlig inkonsistens mellom øvrig informasjon og årsregnskapet, kunnskap vi har opparbeidet oss under revisjonen, eller hvorvidt den tilsynelatende inneholder vesentlig feilinformasjon.

Dersom vi konkluderer med at den øvrige informasjonen inneholder vesentlig feilinformasjon er vi pålagt å rapportere det. Vi har ingenting å rapportere i så henseende.



Styrets og daglig leders ansvar for årsregnskapet

Styret og daglig leder (ledelsen) er ansvarlig for å utarbeide årsregnskapet i samsvar med lov og forskrifter, herunder for at det gir et rettviseende bilde i samsvar med regnskapslovens regler og god regnskapsskikk i Norge. Ledelsen er også ansvarlig for slik intern kontroll som den finner nødvendig for å kunne utarbeide et årsregnskap som ikke inneholder vesentlig feilinformasjon, verken som følge av misligheter eller feil.

Ved utarbeidelsen av årsregnskapet er ledelsen ansvarlig for å ta standpunkt til selskapets og konsernets evne til fortsatt drift, og på tilbørlig måte å opplyse om forhold av betydning for fortsatt drift. Forutsetningen om fortsatt drift skal legges til grunn for årsregnskapet så lenge det ikke er sannsynlig at virksomheten vil bli avvirket.

Revisors oppgaver og plikter ved revisjonen av årsregnskapet

Vårt mål med revisjonen er å oppnå betryggende sikkerhet for at årsregnskapet som helhet ikke inneholder vesentlig feilinformasjon, verken som følge av misligheter eller utilsiktede feil, og å avgi en revisjonsberetning som inneholder vår konklusjon. Betryggende sikkerhet er en høy grad av sikkerhet, men ingen garanti for at en revisjon utført i samsvar med lov, forskrift og god revisjonsskikk i Norge, herunder ISA-ene, alltid vil avdekke vesentlig feilinformasjon som eksisterer. Feilinformasjon kan oppstå som følge av misligheter eller utilsiktede feil. Feilinformasjon blir vurdert som vesentlig dersom den enkeltvis eller samlet med rimelighet kan forventes å påvirke økonomiske beslutninger som brukerne foretar basert på årsregnskapet.

Som del av en revisjon i samsvar med lov, forskrift og god revisjonsskikk i Norge, herunder ISA-ene, utøver vi profesjonelt skjønn og utviser profesjonell skepsis gjennom hele revisjonen. I tillegg:

- identifiserer og anslår vi risikoen for vesentlig feilinformasjon i regnskapet, enten det skyldes misligheter eller utilsiktede feil. Vi utformer og gjennomfører revisjonshandlinger for å håndtere slike risikoer, og innhenter revisjonsbevis som er tilstrekkelig og hensiktsmessig som grunnlag for vår konklusjon. Risikoen for at vesentlig feilinformasjon som følge av misligheter ikke blir avdekket, er høyere enn for feilinformasjon som skyldes utilsiktede feil, siden misligheter kan innebære samarbeid, forfalskning, bevisste utelatelser, uriktige fremstillinger eller overstyring av intern kontroll.
- opparbeider vi oss en forståelse av den interne kontroll som er relevant for revisjonen, for å utforme revisjonshandlinger som er hensiktsmessige etter omstendighetene, men ikke for å gi uttrykk for en mening om effektiviteten av selskapets og konsernets interne kontroll.
- evaluerer vi om de anvendte regnskapsprinsippene er hensiktsmessige og om regnskapsestimatene og tilhørende noteopplysninger utarbeidet av ledelsen er rimelige.
- konkluderer vi på hensiktsmessigheten av ledelsens bruk av fortsatt drift-forutsetningen ved avleggelsen av regnskapet, basert på innhentede revisjonsbevis, og hvorvidt det foreligger vesentlig usikkerhet knyttet til hendelser eller forhold som kan skape tvil av betydning om selskapets og konsernets evne til fortsatt drift. Dersom vi konkluderer med at det eksisterer vesentlig usikkerhet, kreves det at vi i revisjonsberetningen henleder oppmerksomheten på tilleggsopplysningene i regnskapet, eller, dersom slike tilleggsopplysninger ikke er tilstrekkelige, at vi modifiserer vår konklusjon om årsregnskapet og årsberetningen. Våre konklusjoner er basert på revisjonsbevis innhentet inntil datoen for revisjonsberetningen. Etterfølgende hendelser eller forhold kan imidlertid medføre at selskapet og konsernet ikke fortsetter driften.
- evaluerer vi den samlede presentasjonen, strukturen og innholdet, inkludert tilleggsopplysningene, og hvorvidt årsregnskapet representerer de underliggende transaksjonene og hendelsene på en måte som gir et rettviseende bilde.
- innhenter vi tilstrekkelig og hensiktsmessig revisjonsbevis vedrørende den finansielle informasjonen til enhetene eller forretningsområdene i konsernet for å kunne gi uttrykk for en mening om det konsoliderte regnskapet. Vi er ansvarlige for å lede, følge opp og gjennomføre konsernrevisjonen. Vi alene er ansvarlige for vår revisjonskonklusjon.



Deloitte

side 3

Vi kommuniserer med dem som har overordnet ansvar for styring og kontroll blant annet om det planlagte omfanget av revisjonen og til hvilken tid revisjonsarbeidet skal utføres. Vi utveksler også informasjon om forhold av betydning som vi har avdekket i løpet av revisjonen, herunder om eventuelle svakheter av betydning i den interne kontrollen.

Uttalelse om øvrige lovmessige krav

Konklusjon om årsberetningen

Basert på vår revisjon av årsregnskapet som beskrevet ovenfor, mener vi at opplysningene i årsberetningen om årsregnskapet, forutsetningen om fortsatt drift og forslaget til anvendelse av overskuddet er konsistente med årsregnskapet og i samsvar med lov og forskrifter.

Konklusjon om registrering og dokumentasjon

Basert på vår revisjon av årsregnskapet som beskrevet ovenfor, og kontrollhandlinger vi har funnet nødvendig i henhold til internasjonal standard for attestasjonsoppdrag (ISAE) 3000 «Attestasjonsoppdrag som ikke er revisjon eller forenklet revisorkontroll av historisk finansiell informasjon», mener vi at ledelsen har oppfylt sin plikt til å sørge for ordentlig og oversiktlig registrering og dokumentasjon av selskapets og konsernets regnskapsopplysninger i samsvar med lov og god bokføringskikk i Norge.

Florø 22. mars 2018
Deloitte AS

Rune Norstrand Olsen
statsautorisert revisor