



## ÅRSREGNSKAPET FOR REGNSKAPSÅRET 2022 - GENERELL INFORMASJON

### Enheten

Organisasjonsnummer:	991 407 227
Organisasjonsform:	Aksjeselskap
Foretaksnavn:	LOCKTON NORWAY AS
Forretningsadresse:	Solheimsgaten 7E 5058 BERGEN

### Regnskapsår

Årsregnskapets periode:	01.01.2021 - 30.04.2022
-------------------------	-------------------------

### Konsern

Morselskap i konsern:	Ja
Konsernregnskap lagt ved:	Nei

### Regnskapsregler

Regler for små foretak benyttet:	Ja
Benyttet ved utarbeidelsen av årsregnskapet til selskapet:	Regnskapslovens alminnelige regler

### Årsregnskapet fastsatt av kompetent organ

Bekreftet av representant for selskapet:	Gunnar Opkvitne
Dato for fastsettelse av årsregnskapet:	09.08.2022

### Grunnlag for avgivelse

År 2022: Årsregnskapet er elektronisk innlevert  
År 2021: Tall er hentet fra elektronisk innlevert årsregnskap fra 2022

*Det er ikke krav til at årsregnskapet m.v. som sendes til Regnskapsregisteret er undertegnet. Kontrollen på at dette er utført ligger hos revisor/enhetens øverste organ. Sikkerheten ivaretas ved at innsender har rolle/rettighet for innsending av årsregnskapet via Altinn, og ved at det bekreftes at årsregnskapet er fastsatt av kompetent organ.*

Brønnøysundregistrene, 10.10.2023



## Resultatregnskap

Beløp i: NOK	Note	2022	2021
<b>RESULTATREGNSKAP</b>			
<b>Inntekter</b>			
Annen driftsinntekt		83 416 468	50 455 661
<b>Sum inntekter</b>		<b>83 416 468</b>	<b>50 455 661</b>
<b>Kostnader</b>			
Lønnskostnad		42 400 730	22 827 550
Avskrivning på varige driftsmidler og immaterielle eiendeler		1 430 873	382 466
Annen driftskostnad		26 997 554	17 332 720
<b>Sum kostnader</b>		<b>70 829 157</b>	<b>40 542 736</b>
<b>Driftsresultat</b>		<b>12 587 311</b>	<b>9 912 925</b>
<b>Finansinntekter og finanskostnader</b>			
Inntekt på investering i datterselskap og tilknyttet selskap		4 241 300	3 900 000
Annen renteinntekt		45 840	145 695
Annen finansinntekt		109 685	339 460
<b>Sum finansinntekter</b>		<b>4 396 825</b>	<b>4 385 155</b>
Annen rentekostnad		73 886	457 629
Annen finanskostnad		84 314	13 291
<b>Sum finanskostnader</b>		<b>158 200</b>	<b>470 920</b>
<b>Netto finans</b>		<b>4 238 625</b>	<b>3 914 235</b>
<b>Ordinært resultat før skattekostnad</b>		<b>16 825 936</b>	<b>13 827 160</b>
Skattekostnad på ordinært resultat		3 255 055	2 578 008
<b>Ordinært resultat etter skattekostnad</b>		<b>13 570 881</b>	<b>11 249 152</b>
<b>Årsresultat</b>		<b>13 570 881</b>	<b>11 249 152</b>
<b>Overføringer og disponeringer</b>			
Konsernbidrag			7 903 979
Overføringer til/fra annen egenkapital		13 570 881	3 345 173
<b>Sum overføringer og disponeringer</b>		<b>13 570 881</b>	<b>11 249 152</b>



## Balanse

Beløp i: NOK	Note	2022	2021
<b>BALANSE - EIENDELER</b>			
<b>Anleggsmidler</b>			
<b>Immaterielle eiendeler</b>			
Utvikling		1 219 530	1 359 458
Utsatt skattefordel		574 408	372 083
<b>Sum immaterielle eiendeler</b>		<b>1 793 938</b>	<b>1 731 541</b>
<b>Varige driftsmidler</b>			
Driftsløsøre, inventar, verktøy, kontormaskiner og lignende		804 102	1 058 294
<b>Sum varige driftsmidler</b>		<b>804 102</b>	<b>1 058 294</b>
<b>Finansielle anleggsmidler</b>			
Investering i datterselskap		2 709 510	2 709 510
Andre fordringer		44 669	
<b>Sum finansielle anleggsmidler</b>		<b>2 754 179</b>	<b>2 709 510</b>
<b>Sum anleggsmidler</b>		<b>5 352 219</b>	<b>5 499 345</b>
<b>Omløpsmidler</b>			
<b>Varer</b>			
<b>Fordringer</b>			
Kundefordringer		18 990 877	17 954 491
Andre fordringer		1 641 167	1 279 849
Konsernfordringer		22 637	1 553 556
<b>Sum fordringer</b>		<b>20 654 681</b>	<b>20 787 896</b>
<b>Bankinnskudd, kontanter og lignende</b>			
Bankinnskudd, kontanter og lignende		14 011 041	1 088 611
<b>Sum bankinnskudd, kontanter og lignende</b>		<b>14 011 041</b>	<b>1 088 611</b>
<b>Sum omløpsmidler</b>		<b>34 665 722</b>	<b>21 876 507</b>
<b>SUM EIENDELER</b>		<b>40 017 941</b>	<b>27 375 852</b>



## Balanse

Beløp i: NOK	Note	2022	2021
<b>BALANSE - EGENKAPITAL OG GJELD</b>			
<b>Egenkapital</b>			
<b>Innskutt egenkapital</b>			
Selskapskapital		850 608	850 608
Overkurs		1 884 483	1 884 483
<b>Sum innskutt egenkapital</b>		<b>2 735 091</b>	<b>2 735 091</b>
<b>Opptjent egenkapital</b>			
Annen egenkapital		19 804 759	6 233 877
<b>Sum opptjent egenkapital</b>		<b>19 804 759</b>	<b>6 233 877</b>
<b>Sum egenkapital</b>		<b>22 539 850</b>	<b>8 968 968</b>
<b>Gjeld</b>			
<b>Langsiktig gjeld</b>			
utsatt inntekt		2 532 075	2 107 222
<b>Sum avsetninger for forpliktelser</b>		<b>2 532 075</b>	<b>2 107 222</b>
<b>Annen langsiktig gjeld</b>			
<b>Sum langsiktig gjeld</b>		<b>2 532 075</b>	<b>2 107 222</b>
<b>Kortsiktig gjeld</b>			
Gjeld til kredittinstitusjoner			1 052 089
Leverandørgjeld		1 208 501	745 579
Betalbar skatt		3 457 380	
Skyldige offentlige avgifter		2 366 772	1 746 278
Kortsiktig konserngjeld		980 100	10 133 306
Annen kortsiktig gjeld		6 933 264	2 622 409
<b>Sum kortsiktig gjeld</b>		<b>14 946 017</b>	<b>16 299 661</b>
<b>Sum gjeld</b>		<b>17 478 092</b>	<b>18 406 883</b>
<b>SUM EGENKAPITAL OG GJELD</b>		<b>40 017 942</b>	<b>27 375 851</b>



## Brønnøysundregistrene

### ÅRSREGNSKAP FOR REGNSKAPSÅRET 2022 - GENERELL INFORMASJON

Journalnummer: 2023 303069

#### Enheten

Organisasjonsnummer: 991 407 227  
Organisasjonsform: Aksjeselskap  
Foretaksnavn: LOCKTON NORWAY AS  
Forretningsadresse: Solheimsgaten 7E  
5058 BERGEN

#### Regnskapsår

Årsregnskapets periode: 01.01.2021 - 30.04.2022

#### Konsern

Morselskap i konsern: Ja  
Konsernregnskap lagt ved: Nei

#### Regnskapsregler

Regler for små foretak benyttet: Ja  
Benyttet ved utarbeidelsen av  
årsregnskapet til selskapet: Regnskapslovens alminnelige regler

#### Årsregnskapet fastsatt av kompetent organ

Bekreftet av representant for selskapet: Gunnar Opkvitne  
Dato for fastsettelse av årsregnskapet: 09.08.2022

#### Grunnlag for avgivelse

År 2022: Årsregnskap er elektronisk innlevert.  
År 2021: Tall er hentet fra elektronisk innlevert årsregnskap fra 2022.

*Det er ikke krav til at årsregnskapet m.v. som sendes til Regnskapsregisteret er undertegnet. Kontrollen på at dette er utført ligger hos revisor/enhetens øverste organ. Sikkerheten ivaretas ved at innsender har rolle/rettighet for innsending av årsregnskapet via Altinn, og ved at det bekreftes at årsregnskapet er fastsatt av kompetent organ.*

Brønnøysundregistrene, 01.02.2023



Organisasjonsnr: 991 407 227  
LOCKTON NORWAY AS

## RESULTATREGNSKAP

<b>Beløp i: NOK</b>	<b>Note</b>	<b>2022</b>	<b>2021</b>
<b>RESULTATREGNSKAP</b>			
<b>Inntekter</b>			
Annen driftsinntekt		83 416 468	50 455 661
<b>Sum inntekter</b>		<b>83 416 468</b>	<b>50 455 661</b>
<b>Kostnader</b>			
Lønnskostnad		42 400 730	22 827 550
Avskrivning på varige driftsmidler og immaterielle eiendeler		1 430 873	382 466
Annen driftskostnad		26 997 554	17 332 720
<b>Sum kostnader</b>		<b>70 829 157</b>	<b>40 542 736</b>
<b>Driftsresultat</b>		<b>12 587 311</b>	<b>9 912 925</b>
<b>Finansinntekter og finanskostnader</b>			
Inntekt på investering i datterselskap og tilknyttet selskap		4 241 300	3 900 000
Annen renteinntekt		45 840	145 695
Annen finansinntekt		109 685	339 460
<b>Sum finansinntekter</b>		<b>4 396 825</b>	<b>4 385 155</b>
Annen rentekostnad		73 886	457 629
Annen finanskostnad		84 314	13 291
<b>Sum finanskostnader</b>		<b>158 200</b>	<b>470 920</b>
<b>Netto finans</b>		<b>4 238 625</b>	<b>3 914 235</b>
<b>Ordinært resultat før skattekostnad</b>		<b>16 825 936</b>	<b>13 827 160</b>
Skattekostnad på ordinært resultat		3 255 055	2 578 008
<b>Ordinært resultat etter skattekostnad</b>		<b>13 570 881</b>	<b>11 249 152</b>
<b>Årsresultat</b>		<b>13 570 881</b>	<b>11 249 152</b>
<b>Overføringer og disponeringer</b>			
Konsernbidrag			7 903 979
Overføringer til/fra annen egenkapital		13 570 881	3 345 173
<b>Sum overføringer og disponeringer</b>		<b>13 570 881</b>	<b>11 249 152</b>



Organisasjonsnr: 991 407 227  
LOCKTON NORWAY AS

## BALANSE

Beløp i: NOK Note 2022 2021

### BALANSE - EIENDELER

#### Anleggsmidler

##### Immaterielle eiendeler

Utvikling	1 219 530	1 359 458
Utsatt skattefordel	574 408	372 083
<b>Sum immaterielle eiendeler</b>	<b>1 793 938</b>	<b>1 731 541</b>

##### Varige driftsmidler

Driftsløsøre, inventar, verktøy, kontormaskiner og lignende	804 102	1 058 294
<b>Sum varige driftsmidler</b>	<b>804 102</b>	<b>1 058 294</b>

##### Finansielle anleggsmidler

Investering i datterselskap	2 709 510	2 709 510
Andre fordringer	44 669	
<b>Sum finansielle anleggsmidler</b>	<b>2 754 179</b>	<b>2 709 510</b>

<b>Sum anleggsmidler</b>	<b>5 352 219</b>	<b>5 499 345</b>
--------------------------	------------------	------------------

#### Omløpsmidler

##### Varer

##### Fordringer

Kundefordringer	18 990 877	17 954 491
Andre fordringer	1 641 167	1 279 849
Konsernfordringer	22 637	1 553 556
<b>Sum fordringer</b>	<b>20 654 681</b>	<b>20 787 896</b>

##### Bankinnskudd, kontanter og lignende

Bankinnskudd, kontanter og lignende	14 011 041	1 088 611
<b>Sum bankinnskudd, kontanter og lignende</b>	<b>14 011 041</b>	<b>1 088 611</b>

<b>Sum omløpsmidler</b>	<b>34 665 722</b>	<b>21 876 507</b>
-------------------------	-------------------	-------------------

<b>SUM EIENDELER</b>	<b>40 017 941</b>	<b>27 375 852</b>
----------------------	-------------------	-------------------

### BALANSE - EGENKAPITAL OG GJELD

#### Egenkapital

##### Innskutt egenkapital

Selskapskapital	850 608	850 608
Overkurs	1 884 483	1 884 483



<b>Sum innskutt egenkapital</b>	<b>2 735 091</b>	<b>2 735 091</b>
<b>Opptjent egenkapital</b>		
Annen egenkapital	19 804 759	6 233 877
<b>Sum opptjent egenkapital</b>	<b>19 804 759</b>	<b>6 233 877</b>
<b>Sum egenkapital</b>	<b>22 539 850</b>	<b>8 968 968</b>
<b>Gjeld</b>		
<b>Langsiktig gjeld</b>		
utsatt inntekt	2 532 075	2 107 222
<b>Sum avsetninger for forpliktelser</b>	<b>2 532 075</b>	<b>2 107 222</b>
<b>Annen langsiktig gjeld</b>		
<b>Sum langsiktig gjeld</b>	<b>2 532 075</b>	<b>2 107 222</b>
<b>Kortsiktig gjeld</b>		
Gjeld til kredittinstitusjoner		1 052 089
Leverandørgjeld	1 208 501	745 579
Betalbar skatt	3 457 380	
Skyldige offentlige avgifter	2 366 772	1 746 278
Kortsiktig konserngjeld	980 100	10 133 306
Annen kortsiktig gjeld	6 933 264	2 622 409
<b>Sum kortsiktig gjeld</b>	<b>14 946 017</b>	<b>16 299 661</b>
<b>Sum gjeld</b>	<b>17 478 092</b>	<b>18 406 883</b>
<b>SUM EGENKAPITAL OG GJELD</b>	<b>40 017 942</b>	<b>27 375 851</b>



Organisasjonsnr: 991 407 227  
LOCKTON NORWAY AS

NOTEOPPLYSNINGER - SELSKAP - alle poster oppgitt i hele tall

## Note

Antall årsverk i regnskapsåret  
20.00

<u>Sum</u>	<u>Beløp</u>
<u>Balanseført verdi 31.12.</u>	<u>Varige driftsmidler Immaterielle eiend.</u>

## Konsernregnskap

Morselskapet sitt navn

Forretningskontor for morselskapet

## Begrunnelse for at datterselskap er utelatt fra konsolideringen

<u>Samlet beløp - tilknyttet selskap</u>	<u>Årets</u>	<u>Fjorårets</u>
--	--------------	------------------

<u>Samlet beløp - foretak i samme konsern</u>	<u>Årets</u>	<u>Fjorårets</u>
---	--------------	------------------

<u>Samlet beløp - foretak i samme konsern</u>	<u>Årets</u>	<u>Fjorårets</u>
---	--------------	------------------

<u>Samlet beløp - felles kontrollert virksomhet</u>	<u>Årets</u>	<u>Fjorårets</u>
---	--------------	------------------

<u>Pantstillelse</u>	<u>Beløp</u>
----------------------	--------------

<u>Beholdning av egne aksjer</u>	<u>Antall</u>	<u>Pålydende</u>	<u>Andel av aksjek.</u>
----------------------------------	---------------	------------------	-------------------------



**mazars**

Fridtjof Nansens vei 19  
0369 Oslo  
Norway  
Tel: +47 23 19 63 00  
www.mazars.no

To the Shareholders' Meeting of  
Edge Norway AS

## INDEPENDENT AUDITOR'S REPORT

### Report on the Audit of the Financial Statements

#### Opinion

We have audited the financial statements of Edge Norway AS (the Company) showing a profit of NOK 13.570.881. The annual accounts comprise the balance sheet as at April 30 2022 and the statement of income for the financial year ended on this date and notes to the annual accounts, including a summary of significant accounting policies.

In our opinion

- the financial statements comply with applicable statutory requirements, and
- the financial statements give a true and fair view of the financial position of the Company as at April 30, 2022 and (of) its financial performance for the year then ended in accordance with the Norwegian Accounting Act and accounting standards and practices generally accepted in Norway (for small companies).

#### Basis for Opinion

We conducted our audit in accordance with International Standards on Auditing (ISAs). Our responsibilities under those standards are further described in the Auditor's Responsibilities for the Audit of the Financial Statements section of our report. We are independent of the Company as required by laws and regulations and the International Ethics Standards Board for Accountants' Code of International Ethics for Professional Accountants (including International Independence Standards) (IESBA Code), and we have fulfilled our other ethical responsibilities in accordance with these requirements. We believe that the audit evidence we have obtained is sufficient and appropriate to provide a basis for our opinion.

#### Responsibilities of the Board of Directors and the Managing Director for the Financial Statements

The Board of Directors and the Managing Director (Management) are responsible for the preparation and fair presentation of the financial statements in accordance with the Norwegian Accounting Act and accounting standards and practices generally accepted in Norway, and for such internal control as management determines is necessary to enable the preparation of financial statements that are free from material misstatement, whether due to fraud or error.

In preparing the financial statements, management is responsible for assessing the Company's ability to continue as a going concern, disclosing, as applicable, matters related to going concern and using the going concern basis of accounting insofar as it is not likely that the enterprise will cease operations.

Mazars AS  
Org. no. 979 605 994



## mazars

### **Auditor's Responsibilities for the Audit of the Financial Statements**

Our objectives are to obtain reasonable assurance about whether the financial statements as a whole are free from material misstatement, whether due to fraud or error, and to issue an auditor's report that includes our opinion. Reasonable assurance is a high level of assurance, but is not a guarantee that an audit conducted in accordance with ISAs will always detect a material misstatement when it exists.

Misstatements can arise from fraud or error and are considered material if, individually or in the aggregate, they could reasonably be expected to influence the economic decisions of users taken on the basis of these financial statements.

For further description of Auditor's Responsibilities for the Audit of the Financial Statements reference is made to:

<https://revisorforeningen.no/revisjonsberetninger>

Oslo, 29.09.2022  
Mazars AS



Rune Jalving  
State Authorized Public Accountant



**ANNUAL ACCOUNTS**

**2021/2022**

**EDGE NORWAY AS**

Org nr 991 407 227



## Edge Norway AS

<b>Operating Income and operating expenses</b>	Note	2021/2022	2020
Other operating income		83 416 468	50 455 661
<b>Operating Income</b>		<b>83 416 468</b>	<b>50 455 661</b>
Cost of goods		0	0
Payroll expenses	2	42 400 730	22 827 550
Depreciation and amortisation expense	4	1 430 873	382 466
Other operating expenses		26 997 554	17 332 720
<b>Total Operating expenses</b>		<b>70 829 157</b>	<b>40 542 736</b>
<b>Operating profit</b>		<b>12 587 311</b>	<b>9 912 925</b>
Income from subsidiaries and other group entities	11	4 241 300	3 900 000
Interest income		45 840	145 695
Other financial income		109 685	339 460
Interest expense		73 886	457 629
Other financial expenses		84 314	13 291
<b>Net financial income and expenses</b>		<b>4 238 625</b>	<b>3 914 235</b>
<b>Operating profit before tax</b>		<b>16 825 936</b>	<b>13 827 160</b>
Tax on ordinary result	5	3 255 055	2 578 008
<b>Net result</b>	6	<b>13 570 881</b>	<b>11 249 152</b>
<b>Distribution</b>			
To other Equity	6	13 570 881	3 345 173
Reserved for dividend			
From other Equity			7 903 979
Group contribution			
<b>Net brought forward</b>		<b>13 570 881</b>	<b>11 249 152</b>







## Edge Norway AS

<b>Assets</b>	<b>Note</b>	<b>2021/2022</b>	<b>2020</b>
<b>Fixed assets</b>			
Intangible assets	4	1 219 530	1 359 458
Deferred tax assets	5	574 408	372 083
<b>Total intangible assets</b>		<b>1 793 938</b>	<b>1 731 541</b>
<b>Fixed assets</b>			
Office furniture, machinery and equipment	4	804 102	1 058 294
<b>Total fixed assets</b>		<b>804 102</b>	<b>1 058 294</b>
<b>Other Long term investments</b>			
Investment in subsidiaries	11	2 709 510	2 709 510
Other Financial assets		44 669	0
<b>Total other long term investments</b>		<b>2 754 179</b>	<b>2 709 510</b>
<b>Current Assets</b>			
Accounts receivable	9	18 990 877	17 954 491
Other receivables		1 641 167	1 279 849
Group receivables	12	22 637	1 553 556
<b>Total receivables</b>		<b>20 654 681</b>	<b>20 787 896</b>
<b>Cash on hand and deposits</b>	3	<b>14 011 041</b>	<b>1 088 611</b>
<b>Total current assets</b>		<b>34 665 722</b>	<b>21 876 507</b>
<b>Total assets</b>		<b>40 017 940</b>	<b>27 375 851</b>



<b>SHAREHOLDER'S EQUITY AND LIABILITIES</b>		<b>2021/2022</b>	<b>2020</b>
<b>Shareholders' equity</b>			
Share capital	6	850 608	850 608
Premium Reserve	6	1 884 483	1 884 483
<b>Total paid in capital</b>		<b>2 735 091</b>	<b>2 735 091</b>
<b>Retained earnings</b>			
Other equity	6	19 804 759	6 233 877
<b>Total retained earnings /uncovered loss</b>		<b>19 804 759</b>	<b>6 233 877</b>
<b>Total shareholders' equity</b>		<b>22 539 850</b>	<b>8 968 968</b>
<b>Current liabilities</b>			
Deferred, not earned commissions		2 532 075	2 107 222
Debt to finance institutions	9	0	1 052 089
Debt to suppliers		1 208 501	745 579
Public duties payable		2 366 772	1 746 278
Dividends			
Taxes payable	5	3 457 380	0
Group debt	12	980 100	10 133 306
Other current liabilities		6 933 264	2 622 409
<b>Total current liabilities</b>		<b>17 478 092</b>	<b>18 406 883</b>
<b>Total liabilities</b>		<b>17 478 092</b>	<b>18 406 883</b>
<b>Total shareholders' Equity and Liabilities</b>		<b>40 017 940</b>	<b>27 375 851</b>

Bergen/Oslo, 29.09.2022

  
Alistair Rivers  
Chair  
Cato Aamodt  
Board member  
Anders L. Johannessen  
CEO  
Nils Rokne  
Board member  
Tom Midttun  
Board member



## Note 1 Accounting principles

The annual report is prepared in accordance with the Norwegian Accounting Act 1998 and NRS 8 - Good accounting principles for small companies.

Accounting year for Edge Norway has been changed from 31.12 to 30.04 to reflect Fiscal year for new owner. 2021/2022 financial year consist of 16 months from 01.01.2021 to and including 30.04.2022

### Operating revenues

Revenues from brokerage, commissions and fees relating to fixed or minimum premiums on insurance contracts and programmes placed are recognized as revenue for the later of policy inception date or when the policy has been completed and confirmed.

Where contractual obligations exist for the performance of post-placement activities a relevant proportion of revenue received on placement is deferred to cover the associated contractual obligation.

### Intangible fixed assets

Expenses for intangible assets, such as research and development expenditures, are capitalized to the extent the criteria for capitalization are fulfilled.

Purchased intangible assets are carried at historical cost, but are written down if a decline in fair value below the carrying amount is expected to be permanent.

### Classification and valuation of fixed assets

Fixed assets include assets included for long-term ownership and use. Fixed assets are valued at acquisition cost. Property, plant and equipment are entered in the balance sheet and depreciated over the asset's economic lifetime. Property, plant and equipment are written down to a recoverable amount in the case of fall in value which is expected not to be temporary. The recoverable amount is the higher of the net sale value and value in use. Value in use is the present value of future cash flows related to the asset. Write-downs are reversed when the basis for the write-down is no longer present.

### Classification and valuation of current assets

Current assets and short-term liabilities normally include items that fall due for payment within one year of the balance sheet date, as well as items that relate to the stock cycle. Current assets are valued at the lower of acquisition cost and fair value.

### Accounts receivables

Receivables from customers and other receivables are entered at par value after deducting a provision for expected losses. The provision for losses is made on the basis of an individual assessment of the respective receivables.

### Foreign currency

Monetary foreign currency items are valued at the exchange rate on the balance sheet date.

### Currency hedge

Currency futures are used to hedge a share of the expected commission income cash flow. Assets are recorded at value reflecting the hedged exchange rate. Actual profit and loss at currency futures are recorded as commission income.

### Pension

Pension costs are booked according to last year paid in premium. The company does not hold pension liabilities beyond a defined contribution pension plan.

### Shares in subsidiaries

Subsidiaries are valued using the cost method in the company accounts. The investment is valued at basis for the write-down is no longer present.

Dividends, group contributions and other distributions from subsidiaries are posted to income in the same year as provided for in the distributor's accounts. To the extent that dividends/ group contributions exceed the share of profits earned after the date of acquisition, the excess amounts represents a repayment of invested capital, and distributions are deducted from the investment's value in the balance sheet of the parent company.

**Consolidated accounts**

The group of operations is within the small company classification. In accordance with generally accepted accounting principles for small companies the consolidated accounts are not prepared. The company is owned by Lockton Overseas Ltd, UK. Consolidated accounts are prepared at parent level where Edge Norway AS will be a part.

**Income tax**

The tax charge in the profit and loss account consists of tax payable for the period and the change in deferred tax. The company operates within financial services and has a tax rate for ordinary income of 25 %. Deferred tax is calculated at the tax rate at 25 % on the basis of tax-reducing and tax-increasing temporary differences that exist between accounting and tax values, and the tax loss carried forward at the end of the accounting year. Tax-increasing and tax-reducing temporary differences that reverse or may reverse in the same period are set off and entered net.

**Use of estimates**

The management has used estimates and assumptions that have affected assets, liabilities, incomes, expenses and on potential liabilities in accordance with generally accepted accounting principles.

**Client funds**

Client fund, client liabilities and client assets are not included in the company's balance sheet as these funds are held on separate client fund accounts.



## Note 2 Payroll expenses, number of employees, benefits, loan to employees

	2021/2022	2020
Salary costs		
Salaries	33 725 847	17 772 518
Employment tax	4 785 570	2 579 099
Finance tax	1 697 007	961 850
Pension costs	1 394 762	931 463
Other benefits	797 543	612 621
<b>Total</b>	<b>42 400 729</b>	<b>22 857 551</b>

Average number of man-labour year	20	19
-----------------------------------	----	----

## Pension liabilities

The company is liable to maintain an occupational pension scheme under the Mandatory Occupational Pensions Act. The company's pension schemes satisfy the requirements of the Act.

## Note 3 Bank deposit

Funds standing on the tax deduction account (restricted funds) amount to NOK 1,576,444

## Note 4 Intangible and tangible assets

	Office machinery and equipment	Art	Tools and fixtures	Licenses	Total
Acquisition cost: 01.01.2021	5 935 826	21 470	3 760 108	3 705 914	13 423 318
Additions	220 726		197 316	618 711	1 036 752
Disposals	5 604 469	-	2 258 724	2 021 981	9 885 174
<b>Acquisition cost 30.04.22</b>	<b>552 083</b>	<b>21 470</b>	<b>1 698 700</b>	<b>2 302 644</b>	<b>4 574 896</b>
Accumulated depreciation and write-downs	512 801		955 350	1 089 114	2 551 265
<b>Book value 30.04.22</b>	<b>39 282</b>	<b>21 470</b>	<b>743 350</b>	<b>1 219 530</b>	<b>2 023 631</b>
Current year's expense	35 895		636 340	758 639	1 430 873
Depreciation rates	33 %	0 %	20 %	33 %	
Depreciation schedule	Straight line	N/A	Straight line	Straight line	

## Note 5 Tax

	2021/2022	2020
<b>This year's tax expense</b>		
Entered tax on ordinary profit/loss:		
Payable tax	3 457 380	2 229 327
Changes in deferred tax assets	-	348 681
<b>Tax expense on ordinary profit/loss</b>	<b>3 255 055</b>	<b>2 578 008</b>
Taxable income:		
Ordinary result before tax	16 825 936	13 827 160
Permanent differences	-	3 489 860
Changes in temporary differences	809 301	1 419 991
Provided intra-group contribution	-	8 917 309
Allocation of loss to be brought forward	-	-
<b>Taxable income</b>	<b>13 829 520</b>	<b>-</b>
Payable tax in the balance:		
Payable tax on this year's result	3 457 380	2 229 327
Payable tax on provided Group contribution	-	2 229 327
<b>Total payable tax in the balance</b>	<b>3 457 380</b>	<b>-</b>

The tax effect of temporary differences that has formed the basis for deferred tax and deferred tax advantages, specified on type of temporary differences:

	2021/2022	2020	Difference
Tangible assets	248 690	258 216	9 526
Accounts receivable	-	175 000	13 552
Allocations and more	-	2 107 222	424 853
Other differences	174 307	535 676	361 369
<b>Total</b>	<b>2 297 630</b>	<b>1 488 330</b>	<b>809 300</b>
Entered allocated return	-	-	-
<b>Basis for deferred tax assets</b>	<b>2 297 630</b>	<b>1 488 330</b>	<b>809 300</b>
Deferred tax assets (25 %)	574 408	372 083	202 325

## Note 6 Equity

	Share capital	Share premium	Other equity	Total equity
As at 01.01.2021	850 608	1 884 483	5 233 877	8 968 968
Share capital increase				-
Result for the year			13 570 881	13 570 881
Group contribution given				-
<b>As at 30.04.22</b>	<b>850 608</b>	<b>1 884 483</b>	<b>19 804 759</b>	<b>22 539 850</b>

## Note 7 Shareholders

	Ownership of shares	Votes
Lockton Overseas Ltd, UK	100 %	100 %



## Note 9 Secured debts and guarantees

	30.04.2022	31.12.2020
<b>Secured debt</b>		
Overdraft facility, limit NOK 5,000,000	0	1 052 089
<b>Total</b>	<b>0</b>	<b>0</b>
<b>Book value of pledged assets</b>		
Debtors	18 990 877	17 954 191
<b>Total</b>	<b>18 990 877</b>	<b>17 954 191</b>

As a guarantee of the secured debt the financial institution has first mortgage in accounts receivable up to nominal value of NOK 25000000.

## Note 10 Currency hedging

Edge Norway AS has sold USD and EUR forward by entering currency futures. Sold amount as per 30.04.22 is USD 8,400,000 and EUR 350,000.

The futures hedges accounts receivables and the share of hedged receivables are per 30.04.22 valued at hedging rate.

## Note 11 Investments in subsidiaries

Company	Year of acquisition	Share ownership/ voting rights	Equity	Net profit 2021/2022	Cost	Book value
Edge Insurance Brokers (Singapore) Pty Ltd. 1)	2007/2013	100 %	15 054 713	11 221 408	2 709 510	2 709 510
<b>Total</b>					<b>2 709 510</b>	<b>2 709 510</b>

1) Edge Insurance Brokers (Singapore) Pty Ltd. is located in Singapore.

Equity and net profit as per 31.12.2019 are translated into NOK using the exchange rate applicable as per 30.04.2022, SGD 6,7051  
Income from subsidiaries, NOK 4,241,000 is dividend from Edge Insurance Brokers (Singapore) Pty Ltd

## Note 12 Inter-company items between companies in the same group

	2021/2022	2020
<b>Receivables</b>		
Other short-term receivables within the group	22 636	1 553 556
<b>Total</b>	<b>22 636</b>	<b>1 553 556</b>
<b>Liabilities</b>		
Other short-term liabilities within the group	0	10 133 306
<b>Total</b>	<b>0</b>	<b>10 133 306</b>



Skattedirektoratet

MOTTATT

29 APR. 2016



Saksbehandler  
Rune Tystad

Deres dato  
22.04.2016

Vår dato  
28.04.2016

Telefon  
977 59 464

Deres referanse  
Gunnar Opkvitne

Vår referanse  
2016/387469

EDGE NORWAY AS  
Solheimsgaten 15  
5058 BERGEN

## Tillatelse til å utarbeide årsregnskap og årsberetning på engelsk språk for Edge Group Holding AS med datterselskaper

- Vi viser til deres brev av 22. april 2016 hvor dere søker om dispensasjon fra kravet til å utarbeide årsregnskap og årsberetning på norsk språk for

Edge Group Holding AS, org.nr. 913 269 594,  
Edge Norway AS, org.nr. 991 407 227 og  
NorthEdge Energy & Specialty AS, org.nr. 993 798 657.

Skattedirektoratet gir på bakgrunn av en konkret helhetsvurdering de overnevnte selskapene dispensasjon fra kravet til å utarbeide årsregnskap og årsberetning på norsk språk, jf. regnskapsloven § 3-4 tredje ledd. Dispensasjonen forutsetter at opplysningene som vedtaket baserer seg på ikke endres vesentlig.

Kopi av dette brevet må sendes Regnskapsregisteret i Brønnøysund sammen med årsregnskapet. Det påligger den regnskapspliktige å dokumentere ved dette brev at tillatelsen er gitt.

### Bakgrunn

Edge Group Holding AS er morselskap i konsernet. NorthEdge Energy & Specialty AS skal innfusjoneres i Edge Norway AS med virkning fra 1. januar 2016 slik at søknaden for dette selskapet kun gjelder for 2015.

Søknaden baserer seg på følgende begrunnelse:

- Selskapet har som formål å eie aksjer i selskaper som driver forsikringsformidling, og mer spesifikt forsikringsformidling innenfor Marine forsikringer, dvs rettet mot shipping kunder over hele verden
- Selskapets forretningspråk er engelsk
- Selskapet har utenlandske eiere i form av Mr. David Edwards, London, UK (Leder av vårt London kontor med 40 ansatte, eierandel 33,47 %) og Mr Tom Hellebø, Singapore (Leder av vårt Singapore selskap, 8,76 % eierandel)
- Selskapet har ytterligere utenlandske eiere på vei inn som aksjonærer i form av Mr David Alwyn basert i Luxembourg. (Vil tegne en 2,5 % andel på kommende generalforsamling)
- Selskapet har utenlandske styremedlemmer i form av Mr. David Edwards, London, UK og Mr Tom Hellebø, Singapore

Postadresse  
Postboks 9200 Grønland  
0134 Oslo

Besøksadresse:  
Se [www.skatteetaten.no](http://www.skatteetaten.no)  
Org.nr: 996250318  
E-post: [skatteetaten.no/sendepost](mailto:skatteetaten.no/sendepost)

Sentralbord  
800 80 000  
Telefaks  
22 17 08 60



- Selskapet har utelukkende næringsdrivende som kunder i form av shipping selskaper basert i Norge, Sverige, Island, Europa (Tyskland, Hellas og Kypros som de største), Asia (primært Singapore og Malaysia)
- Selskapet har datterselskaper i Norge, UK, Tyskland og Singapore

#### Skattedirektoratets vurdering

Etter regnskapsloven § 3-4 tredje ledd skal ”årsregnskapet og årsberetningen ... være på norsk. Departementet kan ved ... enkeltvedtak bestemme at årsregnskapet og/eller årsberetningen kan være på et annet språk.”

I Ot. prp. nr. 42 (1997-1998) Om lov om årsregnskap m.v., er det uttalt følgende om regnskapslovens formål, jf. pkt. 1.1:

*Regjeringen har som siktemål at regnskapsloven skal bidra til informative regnskaper for ulike grupper av regnskapsbrukere. Regnskapsbrukerne er dels investorer og kreditorer som tilfører kapital til foretakene, og dels andre grupper som har interesse av å vite hvordan foretaket drives, f.eks. de ansatte og lokalsamfunnet. Informasjonen til kapitalmarkedet skal gi grunnlag for riktig prising av finansielle objekter. Riktig prisdannelse på aksjer er en forutsetning for at ressursbruken i samfunnsøkonomien skal bli best mulig. Gode regnskaper vil også gjøre det vanskeligere for markedsdeltakere å ta ut spekulasjonsgevinster med basis i skjevt fordelt informasjon.*

Det fremgår således at et av hovedformålene med regnskapsloven er å bidra til “informative regnskaper for ulike grupper av regnskapsbrukere”. Regnskapsbrukere vil omfatte, jf. uttalelsen i proposisjonen, blant andre investorer, kreditorer, ansatte og lokalsamfunnet.

Det er etter Skattedirektoratets vurdering derfor avgjørende ved vurdering av om dispensasjon fra kravet til å utarbeide årsregnskap og/eller årsberetning på norsk kan gis, at det ikke foreligger mulige brukere av regnskapsinformasjon som blir vesentlig berørt negativt ved en eventuell dispensasjon.

Som nevnt ovenfor er det særlig hensynet til brukerne av regnskapsinformasjon som skal vurderes ved en dispensasjonssøknad. I denne vurderingen har Skattedirektoratet lagt vekt på at selskapene operer i en bransje av sterk internasjonal karakter og at arbeidsspråket er engelsk. Videre er det vektlagt at flere av aksjonærene og styremedlemmene er utenlandske.

Vennligst oppgi vår referanse ved henvendelser i saken.

Med hilsen

Torstein Kinden Helleland  
Seniorrådgiver  
Rettsavdelingen, foretaksskatt  
Skattedirektoratet

Rune Tystad

*Dokumentet er elektronisk godkjent og har derfor ikke håndskrevne signaturer*