



ÅRSREGNSKAPET FOR REGNSKAPSÅRET 2020 - GENERELL INFORMASJON

Enheten

Organisasjonsnummer: 919 433 604
Organisasjonsform: Aksjeselskap
Foretaksnavn: JOBSELECT AS
Forretningsadresse: Vebjørns vei 1A
3414 LIERSTRANDA

Regnskapsår

Årsregnskapets periode: 01.01.2020 - 31.12.2020

Konsern

Morselskap i konsern: Nei

Regnskapsregler

Regler for små foretak benyttet: Ja
Benyttet ved utarbeidelsen av årsregnskapet til selskapet: Regnskapslovens alminnelige regler

Årsregnskapet fastsatt av kompetent organ

Bekreftet av representant for selskapet: Sant Revisjon AS
Dato for fastsettelse av årsregnskapet: 30.04.2021

Grunnlag for avgivelse

År 2020: Årsregnskapet er elektronisk innlevert
År 2019: Tall er hentet fra elektronisk innlevert årsregnskap fra 2020

Det er ikke krav til at årsregnskapet m.v. som sendes til Regnskapsregisteret er undertegnet. Kontrollen på at dette er utført ligger hos revisor/enhetens øverste organ. Sikkerheten ivaretas ved at innsender har rolle/rettighet for innsending av årsregnskapet via Altinn, og ved at det bekreftes at årsregnskapet er fastsatt av kompetent organ.

Brønnøysundregistrene, 05.06.2022



Resultatregnskap

Beløp i: NOK	Note	2020	2019
RESULTATREGNSKAP			
Inntekter			
Salgsinntekt	1	34 826 198	57 734 907
Annen driftsinntekt		91 516	289 146
Sum inntekter		34 917 714	58 024 053
Kostnader			
Varekostnad		5 130	89 195
Lønnskostnad	2	31 830 978	51 624 244
Avskrivning av driftsmidler og immaterielle eiendeler	3	33 600	42 000
Annen driftskostnad	2	2 810 669	4 664 178
Sum kostnader		34 680 377	56 419 618
Driftsresultat		237 336	1 604 435
Finansinntekter og finanskostnader			
Annen renteinntekt		37 687	136 485
Sum finansinntekter		37 687	136 485
Annen rentekostnad		3 928	2 225
Annen finanskostnad		4 540	6 622
Sum finanskostnader		8 468	8 848
Netto finans		29 219	127 637
Ordinært resultat før skattekostnad	6	266 555	1 732 072
Skattekostnad på ordinært resultat	1, 6	63 451	382 137
Ordinært resultat etter skattekostnad		203 104	1 349 935
Årsresultat	9	203 104	1 349 935
Årsresultat etter minoritetsinteresser		203 104	1 349 935
Totalresultat		203 104	1 349 935
Overføringer og disponeringer			



Resultatregnskap

Beløp i: NOK	Note	2020	2019
Ordinært utbytte			1 349 000
Avsatt til annen egenkapital		203 104	935
Sum overføringer og disponeringer		203 104	1 349 935



Balanse

Beløp i: NOK	Note	2020	2019
BALANSE - EIENDELER			
Anleggsmidler			
Immaterielle eiendeler			
Varige driftsmidler			
Maskiner og anlegg	3	49 936	62 336
Driftsløsøre, inventar o.a. utstyr	3	85 742	106 942
Sum varige driftsmidler		135 678	169 278
Finansielle anleggsmidler			
Andre langsiktige fordringer	4	805 000	3 298 636
Sum finansielle anleggsmidler		805 000	3 298 636
Sum anleggsmidler		940 678	3 467 914
Omløpsmidler			
Varer			
Fordringer			
Kundefordringer		4 314 949	9 434 203
Andre kortsiktige fordringer	4	83 475	134 106
Sum fordringer	8	4 398 424	9 568 309
Bankinnskudd, kontanter og lignende			
Bankinnskudd, kontanter o.l.	7	9 321 227	6 374 474
Sum bankinnskudd, kontanter og lignende		9 321 227	6 374 474
Sum omløpsmidler		13 719 651	15 942 783
SUM EIENDELER		14 660 329	19 410 697

BALANSE - EGENKAPITAL OG GJELD

Egenkapital

Innskutt egenkapital



Balanse

Beløp i: NOK	Note	2020	2019
Aksjekapital	5	100 000	100 000
Overkurs	9	2 924 430	2 924 430
Annen innskutt egenkapital	9		
Sum innskutt egenkapital		3 024 430	3 024 430
Opptjent egenkapital			
Annen egenkapital	9	2 415 619	2 212 515
Sum opptjent egenkapital		2 415 619	2 212 515
Sum egenkapital	9	5 440 049	5 236 945
Gjeld			
Langsiktig gjeld			
Utsatt skatt	6		
Annen langsiktig gjeld			
Gjeld til kredittinstitusjoner	8		
Øvrig langsiktig gjeld	4		
Sum langsiktig gjeld		0	0
Kortsiktig gjeld			
Leverandørgjeld		613 007	683 383
Betalbar skatt	6	63 451	382 138
Skyldig offentlige avgifter		2 973 284	4 514 385
Utbytte	9		1 349 000
Annen kortsiktig gjeld	4	5 570 538	7 244 847
Sum kortsiktig gjeld	8	9 220 280	14 173 752
Sum gjeld		9 220 280	14 173 752
SUM EGENKAPITAL OG GJELD		14 660 329	19 410 697



Brønnøysundregistrene

ÅRSREGNSKAP FOR REGNSKAPSÅRET 2020 - GENERELL INFORMASJON

Journalnummer: 2021 487122

Enheten

Organisasjonsnummer: 919 433 604
Organisasjonsform: Aksjeselskap
Foretaksnavn: JOBSELECT AS
Forretningsadresse: Lierstranda 111
3414 LIERSTRANDA

Regnskapsår

Årsregnskapets periode: 01.01.2020 - 31.12.2020

Konsern

Morselskap i konsern: Nei

Regnskapsregler

Regler for små foretak benyttet: Ja
Benyttet ved utarbeidelsen av
årsregnskapet til selskapet: Regnskapslovens alminnelige regler

Årsregnskapet fastsatt av kompetent organ

Bekreftet av representant for selskapet: Sant Revisjon AS
Dato for fastsettelse av årsregnskapet: 30.04.2021

Revisjon

Årsregnskapet er utarbeidet av ekstern
autorisert regnskapsfører: Ja
Ekstern autorisert regnskapsfører har i
løpet av regnskapsåret bistått ved den
løpende regnskapsføringen eller utført
andre tjenester for selskapet enn å
utarbeide årsregnskapet: Ja

Grunnlag for avgivelse

År 2020: Årsregnskap er elektronisk innlevert.
År 2019: Tall er hentet fra elektronisk innlevert årsregnskap fra 2020.

Det er ikke krav til at årsregnskapet m.v. som sendes til Regnskapsregisteret er undertegnet. Kontrollen på at dette er utført ligger hos revisor/enhetens øverste organ. Sikkerheten ivaretas ved at innsender har rolle/rettighet for innsending av årsregnskapet via Altinn, og ved at det bekreftes at årsregnskapet er fastsatt av kompetent organ.

Brønnøysundregistrene, 14.07.2021

Brønnøysundregistrene
Postadresse: Postboks 900, 8910 Brønnøysund
Telefon: 75 00 75 00
E-post: firmapost@brreg.no Internett: www.brreg.no
Organisasjonsnummer: 974 760 673



Organisasjonsnr: 919 433 604
JOBSELECT AS

RESULTATREGNSKAP

Beløp i: NOK	Note	2020	2019
RESULTATREGNSKAP			
Inntekter			
Salgsinntekt	1	34 826 198	57 734 907
Annen driftsinntekt		91 516	289 146
Sum inntekter		34 917 714	58 024 053
Kostnader			
Varekostnad		5 130	89 195
Lønnskostnad	2	31 830 978	51 624 244
Avskrivning av driftsmidler og immaterielle eiendeler	3	33 600	42 000
Annen driftskostnad	2	2 810 669	4 664 178
Sum kostnader		34 680 377	56 419 618
Driftsresultat		237 336	1 604 435
Finansinntekter og finanskostnader			
Annen renteinntekt		37 687	136 485
Sum finansinntekter		37 687	136 485
Annen rentekostnad		3 928	2 225
Annen finanskostnad		4 540	6 622
Sum finanskostnader		8 468	8 848
Netto finans		29 219	127 637
Ordinært resultat før skattekostnad	6	266 555	1 732 072
Skattekostnad på ordinært resultat	1, 6	63 451	382 137
Ordinært resultat etter skattekostnad		203 104	1 349 935
Årsresultat	9	203 104	1 349 935
Årsresultat etter minoritetsinteresser		203 104	1 349 935
Totalresultat		203 104	1 349 935
Overføringer og disponeringer			
Ordinært utbytte			1 349 000
Avsatt til annen egenkapital		203 104	935
Sum overføringer og disponeringer		203 104	1 349 935





Organisasjonsnr: 919 433 604
JOBSELECT AS

BALANSE

Beløp i: NOK	Note	2020	2019
BALANSE - EIENDELER			
Anleggsmidler			
Immaterielle eiendeler			
Varige driftsmidler			
Maskiner og anlegg	3	49 936	62 336
Driftsløsøre, inventar o. a. utstyr	3	85 742	106 942
Sum varige driftsmidler		135 678	169 278
Finansielle anleggsmidler			
Andre langsiktige fordringer	4	805 000	3 298 636
Sum finansielle anleggsmidler		805 000	3 298 636
Sum anleggsmidler		940 678	3 467 914
Omløpsmidler			
Varer			
Fordringer			
Kundefordringer		4 314 949	9 434 203
Andre kortsiktige fordringer	4	83 475	134 106
Sum fordringer	8	4 398 424	9 568 309
Bankinnskudd, kontanter og lignende			
Bankinnskudd, kontanter o. l.	7	9 321 227	6 374 474
Sum bankinnskudd, kontanter og lignende		9 321 227	6 374 474
Sum omløpsmidler		13 719 651	15 942 783
SUM EIENDELER		14 660 329	19 410 697
BALANSE - EGENKAPITAL OG GJELD			
Egenkapital			
Innskutt egenkapital			
Aksjekapital	5	100 000	100 000
Overkurs	9	2 924 430	2 924 430
Annen innskutt egenkapital	9		
Sum innskutt egenkapital		3 024 430	3 024 430



Opptjent egenkapital			
Annen egenkapital	9	2 415 619	2 212 515
Sum opptjent egenkapital		2 415 619	2 212 515
Sum egenkapital	9	5 440 049	5 236 945
Gjeld			
Langsiktig gjeld			
Utsatt skatt	6		
Annen langsiktig gjeld			
Gjeld til			
kredittinstitusjoner	8		
Øvrig langsiktig gjeld	4		
Sum langsiktig gjeld		0	0
Kortsiktig gjeld			
Leverandørgjeld		613 007	683 383
Betalbar skatt	6	63 451	382 138
Skyldig offentlige avgifter		2 973 284	4 514 385
Utbytte	9		1 349 000
Annen kortsiktig gjeld	4	5 570 538	7 244 847
Sum kortsiktig gjeld	8	9 220 280	14 173 752
Sum gjeld		9 220 280	14 173 752
SUM EGENKAPITAL OG GJELD		14 660 329	19 410 697



Organisasjonsnr: 919 433 604
JOBSELECT AS

NOTEOPPLYSNINGER - SELSKAP - alle poster oppgitt i hele tall

Note

Antall aksjer og aksjeeiere

<u>Aksjeklasse</u>	<u>Ant. aksjer</u>	<u>Pålydende</u>	<u>Bokført verdi</u>
Ordinære aksjer	100000.00	1.00	100000.00

<u>Aksjeeiere - fritekst</u>	<u>Antall</u>	<u>Eierandel</u>	<u>Aksjeklasse</u>
Jobselect Holding AS	100000.00	100.00%	Ordinære aksjer

<u>Sum</u>	<u>Sum antall</u>	<u>Sum eierandel</u>
	100000.00	100.00%

Note

Ytelser til ledende personer

Er det gitt ytelser til ledende person: Nei

Ytelser til daglig leder

<u>Ytelser</u>	<u>Lønn</u>	<u>Pensj.forpl.</u>	<u>Andre godtgj.</u>
----------------	-------------	---------------------	----------------------

Note


Antall årsverk i regnskapsåret

Virksomheten har hatt følgende antall årsverk:
85.00

Note

Lån og sikkerhetsstillelse til ledende personer og aksjeeiere

Er det gitt lån eller sikkerhetsstillelse til ledende personer: Nei



Årsregnskap 2020


Jobselect AS

Organisasjonsnr: 919 433 604



Resultatregnskap Jobselect AS

Driftsinntekter og driftskostnader	Note	2020	2019
Salgsinntekt	1	34 826 198	57 734 907
Annen driftsinntekt		91 516	289 146
Sum driftsinntekter		34 917 714	58 024 053
Varekostnad		5 130	89 195
Lønnskostnad	2	31 830 978	51 624 244
Avskrivning av driftsmidler og immaterielle eiendeler	3	33 600	42 000
Annen driftskostnad	2	2 810 669	4 664 178
Sum driftskostnader		34 680 377	56 419 618
Driftsresultat		237 336	1 604 435
Finansinntekter og finanskostnader			
Annen renteinntekt		37 687	136 485
Annen rentekostnad		3 928	2 225
Annen finanskostnad		4 540	6 622
Resultat av finansposter		29 219	127 637
Ordinært resultat før skattekostnad	6	266 555	1 732 072
Skattekostnad på ordinært resultat	1, 6	63 451	382 137
Ordinært resultat		203 104	1 349 935
Årsresultat	9	203 104	1 349 935
Overføringer			
Avsatt til utbytte		0	1 349 000
Avsatt til annen egenkapital		203 104	935
Sum overføringer		203 104	1 349 935



Balanse Jobselect AS

Eiendeler	Note	2020	2019
Anleggsmidler			
<i>Varige driftsmidler</i>			
Maskiner og anlegg	3	49 936	62 336
Driftsløsøre, inventar o.a. utstyr	3	85 742	106 942
Sum varige driftsmidler		135 678	169 278
<i>Finansielle anleggsmidler</i>			
Andre langsiktige fordringer	4	805 000	3 298 636
Sum finansielle anleggsmidler		805 000	3 298 636
Sum anleggsmidler		940 678	3 467 914
Omløpsmidler			
<i>Fordringer</i>			
Kundefordringer		4 314 949	9 434 203
Andre kortsiktige fordringer	4	83 475	134 106
Sum fordringer	8	4 398 424	9 568 309
<i>Bankinnskudd, kontanter o.l</i>			
Bankinnskudd, kontanter o.l.	7	9 321 227	6 374 474
Sum bankinnskudd, kontanter o.l		9 321 227	6 374 474
Sum omløpsmidler		13 719 651	15 942 783
Sum eiendeler		14 660 329	19 410 697



Legally signed by
Jolanta B Kaluzka Øen
23.06.2021

Balanse Jobselect AS

Egenkapital og gjeld	Note	2020	2019
Egenkapital			
<i>Innskutt egenkapital</i>			
Aksjekapital	5	100 000	100 000
Overkurs	9	2 924 430	2 924 430
Sum innskutt egenkapital		3 024 430	3 024 430
<i>Opptjent egenkapital</i>			
Annen egenkapital	9	2 415 619	2 212 515
Sum opptjent egenkapital		2 415 619	2 212 515
Sum egenkapital	9	5 440 049	5 236 945
Gjeld			
<i>Kortsiktig gjeld</i>			
Leverandørgjeld		613 007	683 383
Betalbar skatt	6	63 451	382 138
Skyldig offentlige avgifter		2 973 284	4 514 385
Utbytte	9	0	1 349 000
Annen kortsiktig gjeld	4	5 570 538	7 244 847
Sum kortsiktig gjeld	8	9 220 280	14 173 752
Sum gjeld		9 220 280	14 173 752
Sum egenkapital og gjeld		14 660 329	19 410 697

Lier, 30.04.2021
Styret i Jobselect AS

Jolanta Øen
Styreleder



Noter til regnskapet 2020

Note 1 Regnskapsprinsipper

Årsregnskapet er satt opp i samsvar med regnskapslovens bestemmelser. Det er utarbeidet etter norske regnskapsstandarder og anbefalinger til god regnskapsskikk for små foretak.

Driftsinntekter

Driftsinntekter fra levering av tjenester inntektsføres etter hvert som de er levert.

Klassifisering og vurdering av balanseposter

Anleggsmidler omfatter eiendeler bestemt til varig eie og bruk. Anleggsmidler er vurdert til anskaffelseskost. Varige driftsmidler balanseføres og avskrives over driftsmidlets økonomiske levetid. Varige driftsmidler nedskrives til gjenvinnbart beløp ved verdifall som forventes ikke å være forbigående. Gjenvinnbart beløp er det høyeste av netto salgsverdi og verdi i bruk. Verdi i bruk er nåverdi av fremtidige kontantstrømmer knyttet til eiendelen. Nedskrivninger reverseres når grunnlaget for nedskrivning ikke lenger er til stede.

Omløpsmidler og kortsiktig gjeld omfatter normalt poster som forfaller til betaling innen ett år etter balansedagen, samt poster som knytter seg til varekretsløpet. Omløpsmidler vurderes til laveste verdi av anskaffelseskost og antatt virkelig verdi.

Fordringer

Kundefordringer og andre fordringer oppføres til pålydende etter fradrag for avsetning til forventet tap. Avsetning til tap gjøres på grunnlag av en individuell vurdering for de enkelte fordringene.

Skatt

Skattekostnaden i resultatregnskapet omfatter både periodens betalbare skatt og endring i utsatt skatt. Utsatt skatt er beregnet med 22% på grunnlag av de midlertidige forskjeller som eksisterer mellom regnskapsmessige og skattemessige verdier, samt ligningsmessig underskudd til fremføring ved utgangen av regnskapsåret. Skatteøkende og skattereduserende midlertidige forskjeller som reverserer eller kan reversere i samme periode er utlignet og nettoført.



Noter til regnskapet 2020

Note 2 Lønnskostnader, antall ansatte, godtgjørelser, lån til ansatte m.m.

Lønnskostnader	2020	2019
Lønninger	27 338 726	44 809 169
Arbeidsgiveravgift	3 749 175	6 340 500
Pensjonskostnader	599 602	1 687 04
Andre ytelser	743 077	240 282
Sum	32 430 581	51 558 656

Gjennomsnittlig antall årsverk	85	160
--------------------------------	-----------	------------

Det er ikke utbetalt godtgjørelse til ledende personer. Det er betalt 1 850 000 (ekskl.mva) til morselskapet Jobselect Holding AS for kjøp av ledelses tjenester i 2020.

OTP

Selskapet er pliktig til å ha tjenstepensjonsordning etter lov om obligatorisk tjenstepensjon. Selskapets pensjonsordninger tilfredsstiller kravene i denne lov.

Revisor

Kostnadsført honorar til revisor for 2020 utgjør kr 68 975,- ekskl.mva.

Revisjon	68 975
Bistand	0
Sum	68 975

Note 3 Anleggsmidler

	Maskiner og anlegg	Driftsløsøre, inventar ol.	Sum
Anskaffelseskost pr. 01.01.20	308 336	517 399	825 735
= Anskaffelseskost 31.12.20	308 336	517 399	825 735
Akkumulerte avskrivninger 31.12.20	258 399	393 211	651 610
+ Akkumulerte nedskrivninger 31.12.20		38 445	38 445
= Av- og nedskrivninger pr. 31.12.20	258 399	431 656	690 055
= Bokført verdi 31.12.20	49 937	85 742	135 679
Årets ordinære avskrivninger	12 400	21 200	33 600
Økonomisk levetid	5 år	3 år	
Avskrivningsplan	saldo 20%	saldo 20-30%	



Noter til regnskapet 2020

Note 4 Mellomværende med nærstående parter

Langsiktig fordringer	2020	2019
Nova Gruppen Holding AS	0	2 000 000
Nova Bygg Lier AS	0	404 698
Lenova AS	805 000	773 938
Promo Group AS	0	3 500

Note 5 Antall aksjer, aksjeeiere m.v

Aksjekapital	Antall	Pålydende	Balansført
Ordinære aksjer	100 000	1	100 000

Aksjekapitalen eies av følgende aksjonærer:

Aksjonærer:	Antall aksjer	Eierandel i prosent
Jobselect Holding AS	100 000	100
Sum	100 000	100

Selskapet har en aksjeklasse og alle aksjer har lik stemmerett.

Jolanta Øen er styrets leder og indirekte eier gjennom Jobselect Holding AS.



Noter til regnskapet 2020

Note 6 Skatt

Årets skattekostnad	2020	2019
Resultatført skatt på ordinært resultat:		
Betalbar skatt	63 451	382 137
Endring i utsatt skattefordel	0	0
Skattekostnad ordinært resultat	63 451	382 137
Skattepliktig inntekt:		
Ordinært resultat før skatt	266 555	1 732 072
Permanente forskjeller	17 528	0
Endring i midlertidige forskjeller	4 332	4 912
Skattepliktig inntekt	288 415	1 736 985
Betalbar skatt i balansen:		
Betalbar skatt på årets resultat	63 451	382 138
Sum betalbar skatt i balansen	63 451	382 138

Skatteeffekten av midlertidige forskjeller som har gitt opphav til utsatt skatt og utsatte skattefordeler, spesifisert på typer av midlertidige forskjeller

	2020	2019	Endring
Varige driftsmidler	24 972	29 304	4 332
Fordringer	-50 000	-50 000	0
Sum	-25 028	-20 696	4 332
Inngår ikke i beregningen av utsatt skatt	25 028	20 696	-4 332
Utsatt skattefordel (22 %)	0	0	0


I henhold til God regnskapsskikk for små foretak balanseføres ikke utsatt skattefordel.

Note 7 Bankinnskudd

	2020	2019
Bundne skattetreksmidler	745 883	1 302 861

Note 8 Fordringer, gjeld, pantstillelser og garantier m.v.

	2020	2019
Fordringer som forfaller senere enn ett år	805 000	3 298 636
Gjeld som forfaller til betaling senere enn fem år	0	0
Gjeld som er sikret ved pant o.l.:		
Gjeld til kredittinstitusjoner	0	0
Sum	0	0



Noter til regnskapet 2020

Balanseført verdi av eiendeler som er stillet som sikkerhet for denne gjeld:

Motorvogn	0	0
Sum	0	0

Note 9 Egenkapital

	Aksjekapital	Overkurs	Annen innskutt EK	Annen egenkapital	Sum egenkapital
Pr 01.01.2020	100 000	2 924 430	0	2 212 515	5 236 945
Foreslått utbytte				0	0
Årets resultat				203 104	203 104
Pr 31.12.2020	100 000	2 924 430	0	2 415 619	5 440 049

0



Til generalforsamlingen i
Jobselect AS

UAVHENGIG REVISORS BERETNING

Uttalelse om revisjonen av årsregnskapet

Konklusjon

Vi har revidert Jobselect AS' årsregnskap som viser et overskudd på kr 203 104. Årsregnskapet består av balanse per 31. desember 2020, resultatregnskap for regnskapsåret avsluttet per denne datoen og noter til årsregnskapet, herunder et sammendrag av viktige regnskapsprinsipper.

Etter vår mening er det medfølgende årsregnskapet avgitt i samsvar med lov og forskrifter og gir et rettviseende bilde av selskapets finansielle stilling per 31. desember 2020, og av dets resultater for regnskapsåret avsluttet per denne datoen i samsvar med regnskapslovens regler og god regnskapsskikk i Norge.

Grunnlag for konklusjonen

Vi har gjennomført revisjonen i samsvar med lov, forskrift og god revisjonsskikk i Norge, herunder de internasjonale revisjonsstandardene (ISA-ene). Våre oppgaver og plikter i henhold til disse standardene er beskrevet i *Revisors oppgaver og plikter ved revisjon av årsregnskapet*. Vi er uavhengige av selskapet slik det kreves i lov og forskrift, og har overholdt våre øvrige etiske forpliktelser i samsvar med disse kravene. Etter vår oppfatning er innhentet revisjonsbevis tilstrekkelig og hensiktsmessig som grunnlag for vår konklusjon.

Styrets ansvar for årsregnskapet

Styret (ledelsen) er ansvarlig for å utarbeide årsregnskapet i samsvar med lov og forskrifter, herunder for at det gir et rettviseende bilde i samsvar med regnskapslovens regler og god regnskapsskikk i Norge. Ledelsen er også ansvarlig for slik intern kontroll som den finner nødvendig for å kunne utarbeide et årsregnskap som ikke inneholder vesentlig feilinformasjon, verken som følge av misligheter eller utilsiktede feil.

Ved utarbeidelsen av årsregnskapet må ledelsen ta standpunkt til selskapets evne til fortsatt drift og opplyse om forhold av betydning for fortsatt drift. Forutsetningen om fortsatt drift skal legges til grunn for årsregnskapet så lenge det ikke er sannsynlig at virksomheten vil bli avviklet.

Revisors oppgaver og plikter ved revisjonen av årsregnskapet

Vårt mål er å oppnå betryggende sikkerhet for at årsregnskapet som helhet ikke inneholder vesentlig feilinformasjon, verken som følge av misligheter eller utilsiktede feil, og å avgi en revisjonsberetning som inneholder vår konklusjon. Betryggende sikkerhet er en høy grad av sikkerhet, men ingen garanti

Hovedkontor:
Frognerstranda 2
0250 Oslo

Besøksadresse:
Frognerstranda 2
0250 Oslo

Sant Revisjon AS
Org. nr.: NO 996 123 057 MVA
Telefon: 913 19 913
E-post: post@santrevisjon.no

Medlemmer av Den norske Revisorforening



for at en revisjon utført i samsvar med lov, forskrift og god revisjonsskikk i Norge, herunder ISA-ene, alltid vil avdekke vesentlig feilinformasjon som eksisterer. Feilinformasjon kan oppstå som følge av misligheter eller utilsiktede feil. Feilinformasjon blir vurdert som vesentlig dersom den enkeltvis eller samlet med rimelighet kan forventes å påvirke økonomiske beslutninger som brukerne foretar basert på årsregnskapet.

For videre beskrivelse av revisors oppgaver og plikter vises det til <https://revisorforeningen.no/revisjonsberetninger>


Uttalelse om øvrige lovmessige krav

Konklusjon om registrering og dokumentasjon

Basert på vår revisjon av årsregnskapet som beskrevet ovenfor, og kontrollhandlinger vi har funnet nødvendig i henhold til internasjonal standard for attestasjonsoppdrag (ISAE) 3000 «Attestasjonsoppdrag som ikke er revisjon eller forenklet revisorkontroll av historisk finansiell informasjon», mener vi at ledelsen har oppfylt sin plikt til å sørge for ordentlig og oversiktlig registrering og dokumentasjon av selskapets regnskapsopplysninger i samsvar med lov og god bokføringsskikk i Norge.

Oslo, 24. juni 2021

Sant Revisjon AS



Lars Angermo
Statsautorisert revisor