



## ÅRSREGNSKAPET FOR REGNSKAPSÅRET 2021 - GENERELL INFORMASJON

### Enheten

Organisasjonsnummer: 923 691 561  
Organisasjonsform: Aksjeselskap  
Foretaksnavn: VENDEL HOLDING AS  
Forretningsadresse: Thomas Heftyes gate 33A  
0264 OSLO

### Regnskapsår

Årsregnskapets periode: 01.01.2021 - 31.12.2021

### Konsern

Morselskap i konsern: Nei

### Regnskapsregler

Regler for små foretak benyttet: Ja  
Benyttet ved utarbeidelsen av årsregnskapet til selskapet: Regnskapslovens alminnelige regler

### Årsregnskapet fastsatt av kompetent organ

Bekreftet av representant for selskapet: Knut Schage  
Dato for fastsettelse av årsregnskapet: 29.06.2022

### Grunnlag for avgivelse

År 2021: Årsregnskapet er elektronisk innlevert  
År 2020: Tall er hentet fra elektronisk innlevert årsregnskap fra 2021

*Det er ikke krav til at årsregnskapet m.v. som sendes til Regnskapsregisteret er undertegnet. Kontrollen på at dette er utført ligger hos revisor/enhetens øverste organ. Sikkerheten ivaretas ved at innsender har rolle/rettighet for innsending av årsregnskapet via Altinn, og ved at det bekreftes at årsregnskapet er fastsatt av kompetent organ.*

Brønnøysundregistrene, 17.08.2023



## Resultatregnskap

Beløp i: NOK	Note	2021	2020
<b>RESULTATREGNSKAP</b>			
<b>Inntekter</b>			
Annen driftsinntekt		48 194	
<b>Sum inntekter</b>		<b>48 194</b>	
<b>Kostnader</b>			
Lønnskostnad	1		
Annen driftskostnad	1	299 153	114 322
<b>Sum kostnader</b>		<b>299 153</b>	<b>114 322</b>
<b>Driftsresultat</b>		<b>-250 959</b>	<b>-114 322</b>
<b>Finansinntekter og finanskostnader</b>			
Inntekt på investering i tilknyttet selskap		16 124 800	15 002 052
Annen renteinntekt		1 639	541
<b>Sum finansinntekter</b>		<b>16 126 439</b>	<b>15 002 593</b>
Annen rentekostnad		87 062	16 263
<b>Sum finanskostnader</b>		<b>87 062</b>	<b>16 263</b>
<b>Netto finans</b>		<b>16 039 378</b>	<b>14 986 330</b>
<b>Ordinært resultat før skattekostnad</b>		<b>15 788 419</b>	<b>14 872 008</b>
Skattekostnad på ordinært resultat	2	105 849	-1 112
<b>Ordinært resultat etter skattekostnad</b>		<b>15 682 570</b>	<b>14 873 120</b>
<b>Årsresultat</b>	4	<b>15 682 570</b>	<b>14 873 120</b>
<b>Årsresultat etter minoritetsinteresser</b>		<b>15 682 570</b>	<b>14 873 120</b>
<b>Totalresultat</b>		<b>15 682 570</b>	<b>14 873 120</b>
<b>Overføringer og disponeringer</b>			
Ordinært utbytte		6 000 000	7 000 000
Tilleggsutbytte		5 000 000	
Avsatt til annen egenkapital		4 682 570	7 873 120



## Resultatregnskap

<b>Beløp i: NOK</b>	<b>Note</b>	<b>2021</b>	<b>2020</b>
Sum overføringer og disponeringer		15 682 570	14 873 120



## Balanse

Beløp i: NOK	Note	2021	2020
<b>BALANSE - EIENDELER</b>			
<b>Anleggsmidler</b>			
<b>Immaterielle eiendeler</b>			
Utsatt skattefordel	2		
<b>Varige driftsmidler</b>			
Tomter, bygninger o.a. fast eiendom		8 661 250	
<b>Sum varige driftsmidler</b>		<b>8 661 250</b>	
<b>Finansielle anleggsmidler</b>			
Investering i datterselskap	3		
Investering i annet foretak i samme konsern	3		
Investeringer i tilknyttet selskap	3	14 446 662	14 446 662
Investeringer i aksjer og andeler		1 008 600	1 008 600
<b>Sum finansielle anleggsmidler</b>		<b>15 455 262</b>	<b>15 455 262</b>
<b>Sum anleggsmidler</b>		<b>24 116 512</b>	<b>15 455 262</b>
<b>Omløpsmidler</b>			
<b>Varer</b>			
<b>Fordringer</b>			
Andre kortsiktige fordringer		16 125 787	10 000 000
Konsernfordringer		135 354	135 354
<b>Sum fordringer</b>		<b>16 261 141</b>	<b>10 135 354</b>
<b>Investeringer</b>			
Aksjer og andeler i foretak i samme konsern	3		
<b>Bankinnskudd, kontanter og lignende</b>			
Bankinnskudd, kontanter o.l.		3 999 274	5 880 012
<b>Sum bankinnskudd, kontanter og lignende</b>		<b>3 999 274</b>	<b>5 880 012</b>
<b>Sum omløpsmidler</b>		<b>20 260 415</b>	<b>16 015 367</b>
<b>SUM EIENDELER</b>		<b>44 376 928</b>	<b>31 470 629</b>



## Balanse

Beløp i: NOK	Note	2021	2020
<b>BALANSE - EGENKAPITAL OG GJELD</b>			
<b>Egenkapital</b>			
<b>Innskutt egenkapital</b>			
Aksjekapital	5	50 750	50 750
Beholdning av egne aksjer	5		
Overkurs		500	500
Annen innskutt egenkapital		3 404 603	3 404 603
<b>Sum innskutt egenkapital</b>		<b>3 455 853</b>	<b>3 455 853</b>
<b>Opptjent egenkapital</b>			
Annen egenkapital		18 634 781	13 952 211
<b>Sum opptjent egenkapital</b>		<b>18 634 781</b>	<b>13 952 211</b>
<b>Sum egenkapital</b>	4	<b>22 090 634</b>	<b>17 408 064</b>
<b>Gjeld</b>			
<b>Langsiktig gjeld</b>			
Utsatt skatt	2	106 430	44 270
<b>Sum avsetninger for forpliktelser</b>		<b>106 430</b>	<b>44 270</b>
<b>Annen langsiktig gjeld</b>			
Gjeld til kredittinstitusjoner		5 070 000	
<b>Sum annen langsiktig gjeld</b>		<b>5 070 000</b>	
<b>Sum langsiktig gjeld</b>		<b>5 176 430</b>	<b>44 270</b>
<b>Kortsiktig gjeld</b>			
Leverandørgjeld		16 784	4 845
Betalbar skatt	2	43 689	
Utbytte		6 000 000	7 000 000
Kortsiktig konserngjeld		1 038 346	1 038 346
Annen kortsiktig gjeld		10 011 045	5 975 104
<b>Sum kortsiktig gjeld</b>		<b>17 109 863</b>	<b>14 018 295</b>
<b>Sum gjeld</b>		<b>22 286 293</b>	<b>14 062 565</b>



## Balanse

<b>Beløp i: NOK</b>	<b>Note</b>	<b>2021</b>	<b>2020</b>
<b>SUM EGENKAPITAL OG GJELD</b>		<b>44 376 928</b>	<b>31 470 629</b>



## Brønnøysundregistrene

### ÅRSREGNSKAP FOR REGNSKAPSÅRET 2021 - GENERELL INFORMASJON

Journalnummer: 2022 649386

#### Enheten

Organisasjonsnummer: 923 691 561  
Organisasjonsform: Aksjeselskap  
Foretaksnavn: VENDEL HOLDING AS  
Forretningsadresse: Thomas Heftyes gate 33A  
0264 OSLO

#### Regnskapsår

Årsregnskapets periode: 01.01.2021 - 31.12.2021

#### Konsern

Morselskap i konsern: Nei

#### Regnskapsregler

Regler for små foretak benyttet: Ja  
Benyttet ved utarbeidelsen av  
årsregnskapet til selskapet: Regnskapslovens alminnelige regler

#### Årsregnskapet fastsatt av kompetent organ

Bekreftet av representant for selskapet: Knut Schage  
Dato for fastsettelse av årsregnskapet: 29.06.2022

#### Revisjon

Årsregnskapet er utarbeidet av ekstern  
autorisert regnskapsfører: Ja  
Ekstern autorisert regnskapsfører har i  
løpet av regnskapsåret bistått ved den  
løpende regnskapsføringen eller utført  
andre tjenester for selskapet enn å  
utarbeide årsregnskapet: Ja

#### Grunnlag for avgivelse

År 2021: Årsregnskap er elektronisk innlevert.  
År 2020: Tall er hentet fra elektronisk innlevert årsregnskap fra 2021.

*Det er ikke krav til at årsregnskapet m.v. som sendes til Regnskapsregisteret er undertegnet. Kontrollen på at dette er utført ligger hos revisor/enhetens øverste organ. Sikkerheten ivaretas ved at innsender har rolle/rettighet for innsending av årsregnskapet via Altinn, og ved at det bekreftes at årsregnskapet er fastsatt av kompetent organ.*

Brønnøysundregistrene, 16.07.2022

---

Brønnøysundregistrene  
Postadresse: Postboks 900, 8910 Brønnøysund  
Telefon: 75 00 75 00  
E-post: firmapost@brreg.no Internett: www.brreg.no  
Organisasjonsnummer: 974 760 673



Organisasjonsnr: 923 691 561  
VENDEL HOLDING AS

## RESULTATREGNSKAP

Beløp i: NOK	Note	2021	2020
<b>RESULTATREGNSKAP</b>			
<b>Inntekter</b>			
Annen driftsinntekt		48 194	
<b>Sum inntekter</b>		<b>48 194</b>	
<b>Kostnader</b>			
Lønnskostnad	1		
Annen driftskostnad	1	299 153	114 322
<b>Sum kostnader</b>		<b>299 153</b>	<b>114 322</b>
<b>Driftsresultat</b>		<b>-250 959</b>	<b>-114 322</b>
<b>Finansinntekter og finanskostnader</b>			
Inntekt på investering i tilknyttet selskap		16 124 800	15 002 052
Annen renteinntekt		1 639	541
<b>Sum finansinntekter</b>		<b>16 126 439</b>	<b>15 002 593</b>
Annen rentekostnad		87 062	16 263
<b>Sum finanskostnader</b>		<b>87 062</b>	<b>16 263</b>
<b>Netto finans</b>		<b>16 039 378</b>	<b>14 986 330</b>
<b>Ordinært resultat før skattekostnad</b>		<b>15 788 419</b>	<b>14 872 008</b>
Skattekostnad på ordinært resultat	2	105 849	-1 112
<b>Ordinært resultat etter skattekostnad</b>		<b>15 682 570</b>	<b>14 873 120</b>
<b>Årsresultat</b>	4	<b>15 682 570</b>	<b>14 873 120</b>
<b>Årsresultat etter minoritetsinteresser</b>		<b>15 682 570</b>	<b>14 873 120</b>
<b>Totalresultat</b>		<b>15 682 570</b>	<b>14 873 120</b>
<b>Overføringer og disponeringer</b>			
Ordinært utbytte		6 000 000	7 000 000
Tilleggsutbytte		5 000 000	
Avsatt til annen egenkapital		4 682 570	7 873 120
<b>Sum overføringer og disponeringer</b>		<b>15 682 570</b>	<b>14 873 120</b>



Organisasjonsnr: 923 691 561  
VENDEL HOLDING AS

## BALANSE

**Beløp i: NOK** **Note** **2021** **2020**

### BALANSE - EIENDELER

#### Anleggsmidler

##### Immaterielle eiendeler

Utsatt skattefordel 2

#### Varige driftsmidler

Tomter, bygninger o.a.

fast eiendom

8 661 250

**Sum varige driftsmidler**

**8 661 250**

#### Finansielle anleggsmidler

Investering i datterselskap 3

Investering i annet

foretak i samme konsern 3

Investeringer i

tilknyttet selskap 3

14 446 662

14 446 662

Investeringer i aksjer og

andeler

1 008 600

1 008 600

**Sum finansielle**

**anleggsmidler**

**15 455 262**

**15 455 262**

**Sum anleggsmidler**

**24 116 512**

**15 455 262**

#### Omløpsmidler

##### Varer

#### Fordringer

Andre kortsiktige

fordringer

16 125 787

10 000 000

Konsernfordringer

135 354

135 354

**Sum fordringer**

**16 261 141**

**10 135 354**

#### Investeringer

Aksjer og andeler i

foretak i samme konsern 3

#### Bankinnskudd, kontanter

##### og lignende

Bankinnskudd, kontanter o.

l.

3 999 274

5 880 012

**Sum bankinnskudd,**

**kontanter og lignende**

**3 999 274**

**5 880 012**

**Sum omløpsmidler**

**20 260 415**

**16 015 367**

**SUM EIENDELER**

**44 376 928**

**31 470 629**

### BALANSE - EGENKAPITAL OG

### GJELD



<b>Egenkapital</b>			
<b>Innskutt egenkapital</b>			
Aksjekapital	5	50 750	50 750
Beholdning av egne aksjer	5		
Overkurs		500	500
Annen innskutt egenkapital		3 404 603	3 404 603
<b>Sum innskutt egenkapital</b>		<b>3 455 853</b>	<b>3 455 853</b>
<b>Opptjent egenkapital</b>			
Annen egenkapital		18 634 781	13 952 211
<b>Sum opptjent egenkapital</b>		<b>18 634 781</b>	<b>13 952 211</b>
<b>Sum egenkapital</b>	<b>4</b>	<b>22 090 634</b>	<b>17 408 064</b>
<b>Gjeld</b>			
<b>Langsiktig gjeld</b>			
Utsatt skatt	2	106 430	44 270
<b>Sum avsetninger for forpliktelses</b>		<b>106 430</b>	<b>44 270</b>
<b>Annen langsiktig gjeld</b>			
Gjeld til kredittinstitusjoner		5 070 000	
<b>Sum annen langsiktig gjeld</b>		<b>5 070 000</b>	
<b>Sum langsiktig gjeld</b>		<b>5 176 430</b>	<b>44 270</b>
<b>Kortsiktig gjeld</b>			
Leverandørgjeld		16 784	4 845
Betalbar skatt	2	43 689	
Utbytte		6 000 000	7 000 000
Kortsiktig konserngjeld		1 038 346	1 038 346
Annen kortsiktig gjeld		10 011 045	5 975 104
<b>Sum kortsiktig gjeld</b>		<b>17 109 863</b>	<b>14 018 295</b>
<b>Sum gjeld</b>		<b>22 286 293</b>	<b>14 062 565</b>
<b>SUM EGENKAPITAL OG GJELD</b>		<b>44 376 928</b>	<b>31 470 629</b>



Organisasjonsnr: 923 691 561  
VENDEL HOLDING AS

NOTEOPPLYSNINGER - SELSKAP - alle poster oppgitt i hele tall

Note

Antall aksjer og aksjeeiere

Note

1

Antall årsverk i regnskapsåret

Virksomheten har hatt følgende antall årsverk:

0.00

Omløpsmidler                      Startdato      Sluttdato      Endring

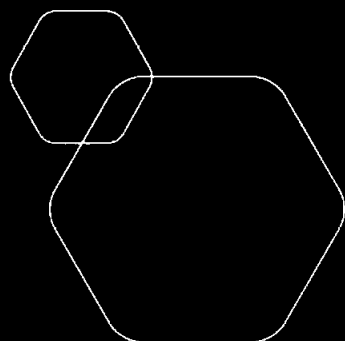
Skattemessig fremf.undersk. Startdato      Sluttdato      Endring

Kortsiktig gjeld                      Startdato      Sluttdato      Endring



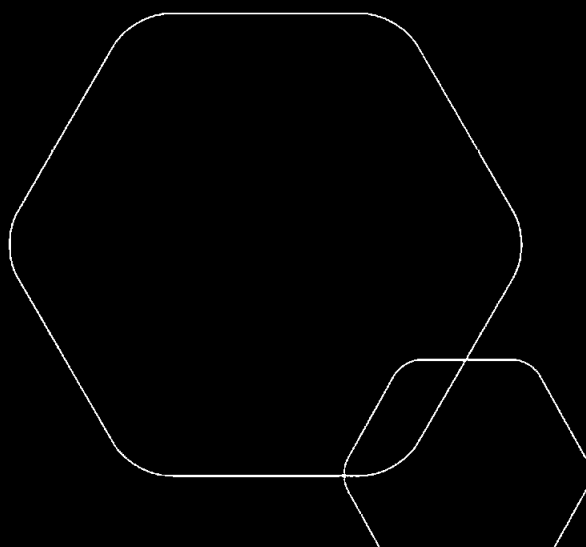
BankID Signing  
Knut Schage  
2022-06-29

BankID Signing  
Catharina Svensson Schage  
2022-06-29



# Årsregnskap 2021 Vendel Holding AS

Resultatregnskap  
Balanse  
Noter til regnskapet  
Revisjonsberetning



Org.nr.: 923 691 561



BankID Signing  
Knut Schage  
2022-06-29

BankID Signing  
Catharina Svensson Schage  
2022-06-29

## RESULTATREGNSKAP

### VENDEL HOLDING AS

DRIFTSINNEKTER OG DRIFTSKOSTNADER	Note	2021	2020
Annen driftsinntekt		48 194	0
<b>Sum driftsinntekter</b>		<b>48 194</b>	<b>0</b>
Annen driftskostnad	1	299 153	114 322
<b>Sum driftskostnader</b>		<b>299 153</b>	<b>114 322</b>
<b>Driftsresultat</b>		<b>-250 959</b>	<b>-114 322</b>
<b>FINANSINNEKTER OG FINANSKOSTNADER</b>			
Inntekt på investering i tilknyttet selskap		16 124 800	15 002 052
Annen renteinntekt		1 639	541
Annen rentekostnad		87 062	16 263
<b>Resultat av finansposter</b>		<b>16 039 378</b>	<b>14 986 330</b>
Ordinært resultat før skattekostnad		15 788 419	14 872 008
Skattekostnad på ordinært resultat	2	105 849	-1 112
<b>Ordinært resultat</b>		<b>15 682 570</b>	<b>14 873 120</b>
<b>Årsresultat</b>	4	<b>15 682 570</b>	<b>14 873 120</b>
<b>OVERFØRINGER</b>			
Avsatt til utbytte		6 000 000	7 000 000
Tilleggsutbytte		5 000 000	0
Avsatt til annen egenkapital		4 682 570	7 873 120
<b>Sum overføringer</b>		<b>15 682 570</b>	<b>14 873 120</b>




BankID Signing  
Knut Schage  
2022-06-29

BankID Signing  
Catharina Svensson Schage  
2022-06-29

### BALANSE

#### VENDEL HOLDING AS

EIENDELER	Note	2021	2020
<b>ANLEGGSMIDLER</b>			
<b>IMMATERIELLE EIENDELER</b>			
<b>VARIGE DRIFTSMIDLER</b>			
Tomter, bygninger o.a. fast eiendom		8 661 250	0
<b>Sum varige driftsmidler</b>		<b>8 661 250</b>	<b>0</b>
<b>FINANSIELLE ANLEGGSMIDLER</b>			
Investeringer i tilknyttet selskap	3	14 446 662	14 446 662
Investeringer i aksjer og andeler		1 008 600	1 008 600
<b>Sum finansielle anleggsmidler</b>		<b>15 455 262</b>	<b>15 455 262</b>
<b>Sum anleggsmidler</b>		<b>24 116 512</b>	<b>15 455 262</b>
<b>OMLØPSMIDLER</b>			
<b>FORDRINGER</b>			
Andre kortsiktige fordringer		16 125 787	10 000 000
Konsernfordringer		135 354	135 354
<b>Sum fordringer</b>		<b>16 261 141</b>	<b>10 135 354</b>
Bankinnskudd, kontanter o.l.		3 999 274	5 880 012
<b>Sum omløpsmidler</b>		<b>20 260 415</b>	<b>16 015 367</b>
<b>Sum eiendeler</b>		<b>44 376 928</b>	<b>31 470 629</b>



## BALANSE

### VENDEL HOLDING AS

EGENKAPITAL OG GJELD	Note	2021	2020
<b>EGENKAPITAL</b>			
<b>INNSKUTT EGENKAPITAL</b>			
Aksjekapital	5	50 750	50 750
Overkurs		500	500
Annen innskutt egenkapital		3 404 603	3 404 603
<b>Sum innskutt egenkapital</b>		<b>3 455 853</b>	<b>3 455 853</b>
<b>OPPTJENT EGENKAPITAL</b>			
Annen egenkapital		18 634 781	13 952 211
<b>Sum opptjent egenkapital</b>		<b>18 634 781</b>	<b>13 952 211</b>
<b>Sum egenkapital</b>	<b>4</b>	<b>22 090 634</b>	<b>17 408 064</b>
<b>GJELD</b>			
<b>AVSETNING FOR FORPLIKTELSE</b>			
Utsatt skatt	2	106 430	44 270
<b>Sum avsetning for forpliktelser</b>		<b>106 430</b>	<b>44 270</b>
<b>ANNEN LANGSIKTIG GJELD</b>			
Gjeld til kredittinstitusjoner		5 070 000	0
<b>Sum annen langsiktig gjeld</b>		<b>5 070 000</b>	<b>0</b>
<b>KORTSIKTIG GJELD</b>			
Leverandørgjeld		16 784	4 845
Betalbar skatt	2	43 689	0
Utbytte		6 000 000	7 000 000
Konserngjeld		1 038 346	1 038 346
Annen kortsiktig gjeld		10 011 045	5 975 104
<b>Sum kortsiktig gjeld</b>		<b>17 109 863</b>	<b>14 018 295</b>
<b>Sum gjeld</b>		<b>22 286 293</b>	<b>14 062 565</b>
<b>Sum egenkapital og gjeld</b>		<b>44 376 928</b>	<b>31 470 629</b>

Oslo, 28.06.2022  
Styret i Vendel Holding AS

\_\_\_\_\_  
Knut Schage  
styreleder

\_\_\_\_\_  
Catharina S. Schage  
styremedlem



## Regnskapsprinsipper

Årsregnskapet er satt opp i samsvar med regnskapsloven og NRS 8 - God regnskapsskikk for små foretak.



## DRIFTSINTEKTER

Inntektsføring ved salg av varer skjer på leveringstidspunktet. Tjenester inntektsføres etter hvert som de leveres.

## SKATT

Skattekostnaden i resultatregnskapet omfatter både periodens betalbare skatt og endring i utsatt skatt. Utsatt skatt er beregnet med 22 % på grunnlag av de midlertidige forskjeller som eksisterer mellom regnskapsmessige og skattemessige verdier, samt ligningsmessig underskudd til fremføring ved utgangen av regnskapsåret. Skatteøkende og skattereduserende midlertidige forskjeller som reverserer eller kan reverseres i samme periode er utlignet og nettoført.

## KLASSIFISERING OG VURDERING AV ANLEGGSMIDLER

Anleggsmidler omfatter eiendeler bestemt til varig eie og bruk. Anleggsmidler er vurdert til anskaffelseskost. Varige driftsmidler balanseføres og avskrives over driftsmidlets økonomiske levetid. Avskrivningsperioden for fast eiendom anskaffet etter 2009 er dekomponert i en del som gjelder råbygget og en del som gjelder faste tekniske installasjoner. Varige driftsmidler nedskrives til gjenvinnbart beløp ved verdifall som forventes ikke å være forbigående. Gjenvinnbart beløp er det høyeste av netto salgsverdi og verdi i bruk. Verdi i bruk er nåverdi av fremtidige kontantstrømmer knyttet til eiendelen. Nedskrivningen reverseres når grunnlaget for nedskrivningen ikke lenger er til stede.

## KLASSIFISERING OG VURDERING AV OMLØPSMIDLER

Omløpsmidler og kortsiktig gjeld omfatter normalt poster som forfaller til betaling innen ett år etter balansedagen, samt poster som knytter seg til varekretsløpet. Omløpsmidler vurderes til laveste verdi av anskaffelseskost og virkelig verdi.

## FELLESKONTROLLERT VIRKSOMHET OG TILKNYTTET SELSKAP

Felleskontrollert virksomhet og tilknyttet selskap vurderes etter kostmetoden i selskapsregnskapet. Investeringen er vurdert til anskaffelseskost for aksjene med mindre nedskrivning har vært nødvendig. Det er foretatt nedskrivning til virkelig verdi når verdifall skyldes årsaker som ikke kan forventes å være forbigående og det må anses nødvendig etter god regnskapsskikk. Nedskrivninger er reversert når grunnlaget for nedskrivning ikke lenger er til stede.

Utbytte, konsernbidrag og andre utdelinger fra datterselskap er inntektsført samme år som det er avsatt i givers regnskap. Overstiger utbytte/konsernbidraget andelen av opptjent resultat etter anskaffelsestidspunktet, representerer den overskytende del tilbakebetaling av investert kapital, og utdelingen er fratrukket investeringens verdi i balansen til morselskapet.

## FORDRINGER

Kundefordringer og andre fordringer oppføres til pålydende etter fradrag for avsetning til forventet tap. Avsetning til tap gjøres på grunnlag av en individuell vurdering av de enkelte fordringene.

## Note 1 Lønnskostnader og ytelser, godtgjørelser til daglig leder, styret og revisor

### PENSJONSFORPLIKTELSE

Selskapet er pliktig til å ha tjenestepensjonsordning etter lov om obligatorisk tjenestepensjon. Selskapets pensjonsordninger tilfredsstiller kravene i denne lov.

### REVISOR

Kostnadsført revisjonshonorar for 2021 utgjør kr 32 129 eks. mva.



## Note 2 Skatt

<b>Årets skattekostnad</b>	<b>2021</b>	<b>2020</b>
Resultatført skatt på ordinært resultat:		
Betalbar skatt	43 689	0
Endring i utsatt skatt	62 160	-1 112
<b>Skattekostnad ordinært resultat</b>	<b>105 849</b>	<b>-1 112</b>
Skattepliktig inntekt:		
Ordinært resultat før skatt	15 788 419	14 872 008
Permanente forskjeller	-15 491 056	-14 952 052
Anvendelse av fremførbart underskudd	-98 775	0
<b>Skattepliktig inntekt</b>	<b>198 588</b>	<b>-80 044</b>
Betalbar skatt i balansen:		
Betalbar skatt på årets resultat	43 689	0
<b>Sum betalbar skatt i balansen</b>	<b>43 689</b>	<b>0</b>

Skatteeffekten av midlertidige forskjeller som har gitt opphav til utsatt skatt og utsatte skattefordeler, spesifisert på typer av midlertidige forskjeller

	<b>2021</b>	<b>2020</b>	<b>Endring</b>
Inntektsført avsatt utbytte	483 774	300 000	-183 774
Akkumulert fremførbart underskudd	0	-98 775	-98 775
<b>Grunnlag for utsatt skatt</b>	<b>483 774</b>	<b>201 225</b>	<b>-282 549</b>
<b>Utsatt skatt (22 %)</b>	<b>106 430</b>	<b>44 270</b>	<b>-62 161</b>

## Note 3 Investering i tilknyttet selskap

	<b>Kontor- kommune</b>	<b>Eier- andel</b>	<b>Anskaffelses kost</b>	<b>Balanseført verdi</b>	<b>Egenkapital</b>	<b>Resultat</b>
Sollerud Holding AS	OSLO	1,7 %	50 750	14 446 662	683 915 834	55 074 283
<b>Sum</b>			<b>50 750</b>	<b>14 446 662</b>	<b>683 915 834</b>	<b>55 074 283</b>
<b>Sum verdipapirer</b>			<b>50 750</b>	<b>14 446 662</b>	<b>683 915 834</b>	<b>55 074 283</b>



## Note 4 Egenkapital



	Aksjekapital	Overkurs	Annen Innskutt egenkapital	Annen egenkapital	Sum egenkapital
Pr. 31.12.2020	50 750	500	3 404 603	13 952 211	17 408 064
Årets resultat				15 682 570	15 682 570
Utbytte				-6 000 000	-6 000 000
Tilleggsutbytte				-5 000 000	-5 000 000
<b>Pr 31.12.2021</b>	<b>50 750</b>	<b>500</b>	<b>3 404 603</b>	<b>18 634 781</b>	<b>22 090 634</b>

## Note 5 Aksjonærer

### AKSJEKAPITALEN I VENDEL HOLDING AS PR. 31.12 BESTÅR AV:

	Antall	Pålydende	Bokført
Ordinære aksjer	5 000	10,2	50 750
<b>Sum</b>	<b>5 000</b>		<b>50 750</b>

### EIERSTRUKTUR

De største aksjonærene i % pr. 31.12 var:

	Ordinære	Eierandel	Stemmeandel
Knut Schage	4 500	90,0	90,0
Catharina S. Schage	500	10,0	10,0
<b>Totalt antall aksjer</b>	<b>5 000</b>	<b>100,0</b>	<b>100,0</b>

### AKSJER OG OPSJONER EIET AV MEDLEMMER I STYRET OG DAGLIG LEDER:

Navn	Verv	Ordinære
Knut Schage	styreleder	4 500
Catharina S. Schage	styremedlem	500
<b>Totalt antall aksjer</b>		<b>5 000</b>

## Note 6 Fortsatt drift

Resultatet for 2021 viser et overskudd på kr. 15 682 570 etter skatt, mot kr. 14 873 120 i 2020. Soliditeten og likviditeten er fortsatt god og det er ikke noe som indikerer at driften ikke kan fortsette. Styret vurderer at forutsetningene for fortsatt drift er til stede og legger det til grunn for sin virksomhet.



Statsautoriserte revisorer  
Ernst & Young AS

Dronning Eufemias gate 6a, 0191 Oslo  
Postboks 1156 Sentrum, 0107 Oslo

Foretaksregisteret: NO 976 389 387 MVA  
Tlf: +47 24 00 24 00

www.ey.no  
Medlemmer av Den norske Revisorforening

## UAVHENGIG REVISORS BERETNING

Til generalforsamlingen i Vendel Holding AS

### Konklusjon

Vi har revidert årsregnskapet for Vendel Holding AS som består av balanse per 31. desember 2021, resultatregnskap for regnskapsåret avsluttet per denne datoen og noter til årsregnskapet, herunder et sammendrag av viktige regnskapsprinsipper.

Etter vår mening oppfyller årsregnskapet gjeldende lovkrav og gir et rettviseende bilde av selskapets finansielle stilling per 31. desember 2021 og av dets resultater for regnskapsåret avsluttet per denne datoen i samsvar med regnskapslovens regler og god regnskapsskikk i Norge.

### Grunnlag for konklusjon

Vi har gjennomført revisjonen i samsvar med International Standards on Auditing (ISA-ene). Våre oppgaver og plikter i henhold til disse standardene er beskrevet nedenfor under *Revisors oppgaver og plikter ved revisjonen av årsregnskapet*. Vi er uavhengige av selskapet i samsvar med kravene i relevante lover og forskrifter i Norge og *International Code of Ethics for Professional Accountants* (inkludert internasjonale uavhengighetsstandarder) utstedt av International Ethics Standards Board for Accountants (IESBA-reglene), og vi har overholdt våre øvrige etiske forpliktelser i samsvar med disse kravene. Innhentet revisjonsbevis er etter vår vurdering tilstrekkelig og hensiktsmessig som grunnlag for vår konklusjon.

### Ledelsens ansvar for årsregnskapet

Styret (ledelsen) er ansvarlig for å utarbeide årsregnskapet og for at det gir et rettviseende bilde i samsvar med regnskapslovens regler og god regnskapsskikk i Norge. Ledelsen er også ansvarlig for slik intern kontroll som den finner nødvendig for å kunne utarbeide et årsregnskap som ikke inneholder vesentlig feilinformasjon, verken som følge av misligheter eller feil.

Ved utarbeidelsen av årsregnskapet må ledelsen ta standpunkt til selskapets evne til fortsatt drift og opplyse om forhold av betydning for fortsatt drift. Forutsetningen om fortsatt drift skal legges til grunn for årsregnskapet med mindre ledelsen enten har til hensikt å avvike selskapet eller virksomheten, eller ikke har noe annet realistisk alternativ.

### Revisors oppgaver og plikter ved revisjonen av årsregnskapet

Vårt mål er å oppnå betryggende sikkerhet for at årsregnskapet som helhet ikke inneholder vesentlig feilinformasjon, verken som følge av misligheter eller feil, og å avgi en revisjonsberetning som inneholder vår konklusjon. Betryggende sikkerhet er en høy grad av sikkerhet, men ingen garanti for at en revisjon utført i samsvar med ISA-ene, alltid vil avdekke vesentlig feilinformasjon. Feilinformasjon kan skyldes misligheter eller feil og er å anse som vesentlig dersom den enkeltvis eller samlet med rimelighet kan forventes å påvirke de økonomiske beslutningene som brukerne foretar på grunnlag av årsregnskapet.



Building a better  
working world

Som del av en revisjon i samsvar med ISA-ene, utøver vi profesjonelt skjønn og utviser profesjonell skepsis gjennom hele revisjonen. I tillegg:

- identifiserer og vurderer vi risikoen for vesentlig feilinformasjon i årsregnskapet, enten det skyldes misligheter eller feil. Vi utformer og gjennomfører revisjonshandlinger for å håndtere slike risikoer, og innhenter revisjonsbevis som er tilstrekkelig og hensiktsmessig som grunnlag for vår konklusjon. Risikoen for at vesentlig feilinformasjon som følge av misligheter ikke blir avdekket, er høyere enn for feilinformasjon som skyldes feil, siden misligheter kan innebære samarbeid, forfalskning, bevisste utelatelser, uriktige fremstillinger eller overstyring av intern kontroll.
- opparbeider vi oss en forståelse av den interne kontrollen som er relevant for revisjonen, for å utforme revisjonshandlinger som er hensiktsmessige etter omstendighetene, men ikke for å gi uttrykk for en mening om effektiviteten av selskapets interne kontroll.
- evaluerer vi om de anvendte regnskapsprinsippene er hensiktsmessige og om regnskapsestimaterne og tilhørende noteopplysninger utarbeidet av ledelsen er rimelige.
- konkluderer vi på om ledelsens bruk av fortsatt drift-forutsetningen er hensiktsmessig, og, basert på innhentede revisjonsbevis, hvorvidt det foreligger vesentlig usikkerhet knyttet til hendelser eller forhold som kan skape betydelig tvil om selskapets evne til fortsatt drift. Dersom vi konkluderer med at det eksisterer vesentlig usikkerhet, kreves det at vi i revisjonsberetningen henleder oppmerksomheten på tilleggsopplysningene i årsregnskapet, eller, dersom slike tilleggsopplysninger ikke er tilstrekkelige, at vi modifierer vår konklusjon om årsregnskapet. Våre konklusjoner er basert på revisjonsbevis innhentet frem til datoen for revisjonsberetningen. Etterfølgende hendelser eller forhold kan imidlertid medføre at selskapet ikke kan fortsette driften.
- evaluerer vi den samlede presentasjonen, strukturen og innholdet i årsregnskapet, inkludert tilleggsopplysningene, og hvorvidt årsregnskapet gir uttrykk for de underliggende transaksjonene og hendelsene på en måte som gir et rettvisende bilde.

Vi kommuniserer med styret blant annet om det planlagte omfanget av og tidspunktet for revisjonsarbeidet og eventuelle vesentlige funn i revisjonen, herunder vesentlige svakheter i den interne kontrollen som vi avdekker gjennom revisjonen.

Oslo, 29. juni 2022  
ERNST & YOUNG AS

*Revisjonsberetningen er signert elektronisk*

Kristin Hagland  
statsautorisert revisor

Penneo Dokumentnr.: ZCAEQ-DKMGJ-CXWBL-OZ151-VL355-TZ2IM



## PENNEO

Signaturene i dette dokumentet er juridisk bindende. Dokument signert med "Penneo™ - sikker digital signatur".  
De signerende parter sin identitet er registrert, og er listet nedenfor.

"Med min signatur bekrefter jeg alle datoer og innholdet i dette dokument."

### Kristin Hagland

#### Oppdragsansvarlig partner

På vegne av: EY

Serienummer: 9578-5992-4-2545274

IP: 165.225.xxx.xxx

2022-06-29 18:18:26 UTC



### Kristin Hagland

#### Statsautorisert revisor

På vegne av: EY

Serienummer: 9578-5992-4-2545274

IP: 165.225.xxx.xxx

2022-06-29 18:18:26 UTC



Penneo Dokumentnøkkel: ZGAEQ-DKMGJ-CXWBL-OZ15HVL355-1Z2IM

Dokumentet er signert digitalt, med **Penneo.com**. Alle digitale signatur-data i dokumentet er sikret og validert av den datamaskin-utregnede hash-verdien av det opprinnelige dokument. Dokumentet er låst og tids-stemplet med et sertifikat fra en betrodd tredjepart. All kryptografisk bevis er integrert i denne PDF, for fremtidig validering (hvis nødvendig).

#### Hvordan bekrefter at dette dokumentet er originalen?

Dokumentet er beskyttet av ett Adobe CDS sertifikat. Når du åpner dokumentet i

Adobe Reader, skal du kunne se at dokumentet er sertifisert av **Penneo e-signature service <penneo@penneo.com>**. Dette garanterer at innholdet i dokumentet ikke har blitt endret.

Det er lett å kontrollere de kryptografiske beviser som er lokalisert inne i dokumentet, med Penneo validator - <https://penneo.com/validate>