



ÅRSREGNSKAPET FOR REGNSKAPSÅRET 2021 - GENERELL INFORMASJON

Enheten

Organisasjonsnummer: 951 485 586
Organisasjonsform: Aksjeselskap
Foretaksnavn: AS BISLET BILUTLEIE
Forretningsadresse: Pilestredet 70
0354 OSLO

Regnskapsår

Årsregnskapets periode: 01.01.2021 - 31.12.2021

Konsern

Morselskap i konsern: Nei

Regnskapsregler

Regler for små foretak benyttet: Ja
Benyttet ved utarbeidelsen av årsregnskapet til selskapet: Regnskapslovens alminnelige regler

Årsregnskapet fastsatt av kompetent organ

Bekreftet av representant for selskapet: Fredrick Andersen
Dato for fastsettelse av årsregnskapet: 07.04.2022

Grunnlag for avgivelse

År 2021: Årsregnskapet er elektronisk innlevert
År 2020: Tall er hentet fra elektronisk innlevert årsregnskap fra 2021

Det er ikke krav til at årsregnskapet m.v. som sendes til Regnskapsregisteret er undertegnet. Kontrollen på at dette er utført ligger hos revisor/enhetens øverste organ. Sikkerheten ivaretas ved at innsender har rolle/rettighet for innsending av årsregnskapet via Altinn, og ved at det bekreftes at årsregnskapet er fastsatt av kompetent organ.

Brønnøysundregistrene, 02.08.2023



Resultatregnskap

Beløp i: NOK	Note	2021	2020
RESULTATREGNSKAP			
Inntekter			
Utleieinntekter		35 515 310	37 738 265
Annen driftsinntekt		17 535 592	4 212 929
Sum inntekter		53 050 903	41 951 194
Kostnader			
Lønnskostnad	1	12 152 815	10 540 519
Avskrivning på varige driftsmidler	2	8 121 905	7 212 759
Nedskrivning av varige driftsmidler og immaterielle eiendeler		908 676	395 527
Annen driftskostnad		27 254 714	23 783 626
Sum kostnader		48 438 110	41 932 432
Driftsresultat		4 612 793	18 762
Finansinntekter og finanskostnader			
Annen finansinntekt	3	46 554	81 518
Sum finansinntekter		46 554	81 518
Annen finanskostnad	3	780 766	900 134
Sum finanskostnader		780 766	900 134
Netto finans		-734 212	-818 616
Ordinært resultat før skattekostnad		3 878 581	-799 854
Skattekostnad på ordinært resultat	4	871 580	-155 160
Ordinært resultat etter skattekostnad		3 007 001	-644 694
Årsresultat		3 007 001	-644 694
Årsresultat etter minoritetsinteresser		3 007 001	-644 694
Totalresultat		3 007 001	-644 694
Overføringer og disponeringer			
Ordinært utbytte	5, 5	1 000 000	



Resultatregnskap

Beløp i: NOK	Note	2021	2020
Konsernbidrag	5		
Overført til annen egenkapital	5	2 007 001	
Overført fra annen egenkapital	5		-644 694
Sum overføringer og disponeringer		3 007 001	-644 694



Balanse

Beløp i: NOK	Note	2021	2020
BALANSE - EIENDELER			
Anleggsmidler			
Immaterielle eiendeler			
Rettigheter, lisenser o.l.	2	110 500	272 500
Sum immaterielle eiendeler		110 500	272 500
Varige driftsmidler			
Bygningsmessig utst./installasjoner	2		11 700
Maskiner og anlegg	2	122 400	167 200
Transportmidler m.v.	2, 6	23 319 954	21 504 066
Sum varige driftsmidler		23 442 354	21 682 966
Finansielle anleggsmidler			
Forskudd og andre fordringer		95 462	221 237
Sum finansielle anleggsmidler		95 462	221 237
Sum anleggsmidler		23 648 316	22 176 703
Omløpsmidler			
Varer			
Fordringer			
Kundefordringer		5 413 166	4 606 821
Andre kortsiktige fordringer		1 183 958	873 055
Sum fordringer		6 597 124	5 479 876
Bankinnskudd, kontanter og lignende			
Bankinnskudd	7	13 381 235	10 870 808
Sum bankinnskudd, kontanter og lignende		13 381 235	10 870 808
Sum omløpsmidler		19 978 360	16 350 684
SUM EIENDELER		43 626 675	38 527 387

BALANSE - EGENKAPITAL OG GJELD



Balanse

Beløp i: NOK	Note	2021	2020
Egenkapital			
Innskutt egenkapital			
Aksjekapital	5	550 000	550 000
Sum innskutt egenkapital		550 000	550 000
Opptjent egenkapital			
Annen egenkapital	5	4 839 131	2 832 130
Sum opptjent egenkapital		4 839 131	2 832 130
Sum egenkapital	5	5 389 131	3 382 130
Gjeld			
Langsiktig gjeld			
Utsatt skatt	4	624 273	604 306
Sum avsetninger for forpliktelser		624 273	604 306
Annen langsiktig gjeld			
Gjeld til kredittinstitusjoner	6	28 850 230	28 447 261
Sum annen langsiktig gjeld		28 850 230	28 447 261
Sum langsiktig gjeld		29 474 503	29 051 567
Kortsiktig gjeld			
Leverandørgjeld		2 693 715	2 052 831
Betalbar skatt	4	851 613	
Skyldig trekk og offentlige avgifter	7	1 825 241	1 719 188
Utbytte		1 000 000	
Annen kortsiktig gjeld		2 392 472	2 321 670
Sum kortsiktig gjeld		8 763 040	6 093 690
Sum gjeld		38 237 544	35 145 257
SUM EGENKAPITAL OG GJELD		43 626 675	38 527 387



Brønnøysundregistrene

ÅRSREGNSKAP FOR REGNSKAPSÅRET 2021 - GENERELL INFORMASJON

Journalnummer: 2022 753804

Enheten

Organisasjonsnummer: 951 485 586
Organisasjonsform: Aksjeselskap
Foretaksnavn: AS BISLET BILUTLEIE
Forretningsadresse: Pilestredet 70
0354 OSLO

Regnskapsår

Årsregnskapets periode: 01.01.2021 - 31.12.2021

Konsern

Morselskap i konsern: Nei

Regnskapsregler

Regler for små foretak benyttet: Ja
Benyttet ved utarbeidelsen av
årsregnskapet til selskapet: Regnskapslovens alminnelige regler

Årsregnskapet fastsatt av kompetent organ

Bekreftet av representant for selskapet: Fredrick Andersen
Dato for fastsettelse av årsregnskapet: 07.04.2022

Revisjon

Årsregnskapet er utarbeidet av ekstern
autorisert regnskapsfører: Ja
Ekstern autorisert regnskapsfører har i
løpet av regnskapsåret bistått ved den
løpende regnskapsføringen eller utført
andre tjenester for selskapet enn å
utarbeide årsregnskapet: Ja

Grunnlag for avgivelse

År 2021: Årsregnskap er elektronisk innlevert.
År 2020: Tall er hentet fra elektronisk innlevert årsregnskap fra 2021.

Det er ikke krav til at årsregnskapet m.v. som sendes til Regnskapsregisteret er undertegnet. Kontrollen på at dette er utført ligger hos revisor/enhetens øverste organ. Sikkerheten ivaretas ved at innsender har rolle/rettighet for innsending av årsregnskapet via Altinn, og ved at det bekreftes at årsregnskapet er fastsatt av kompetent organ.

Brønnøysundregistrene, 30.07.2022

Brønnøysundregistrene
Postadresse: Postboks 900, 8910 Brønnøysund
Telefon: 75 00 75 00
E-post: firmapost@brreg.no Internett: www.brreg.no
Organisasjonsnummer: 974 760 673



Organisasjonsnr: 951 485 586
AS BISLET BILUTLEIE

RESULTATREGNSKAP

Beløp i: NOK	Note	2021	2020
RESULTATREGNSKAP			
Inntekter			
Utleieinntekter		35 515 310	37 738 265
Annen driftsinntekt		17 535 592	4 212 929
Sum inntekter		53 050 903	41 951 194
Kostnader			
Lønnskostnad	1	12 152 815	10 540 519
Avskrivning på varige driftsmidler	2	8 121 905	7 212 759
Nedskrivning av varige driftsmidler og immaterielle eiendeler		908 676	395 527
Annen driftskostnad		27 254 714	23 783 626
Sum kostnader		48 438 110	41 932 432
Driftsresultat		4 612 793	18 762
Finansinntekter og finanskostnader			
Annen finansinntekt	3	46 554	81 518
Sum finansinntekter		46 554	81 518
Annen finanskostnad	3	780 766	900 134
Sum finanskostnader		780 766	900 134
Netto finans		-734 212	-818 616
Ordinært resultat før skattekostnad			
Skattekostnad på ordinært resultat	4	871 580	-155 160
Ordinært resultat etter skattekostnad		3 007 001	-644 694
Årsresultat		3 007 001	-644 694
Årsresultat etter minoritetsinteresser		3 007 001	-644 694
Totalresultat		3 007 001	-644 694
Overføringer og disponeringer			
Ordinært utbytte	5, 5	1 000 000	
Konsernbidrag	5		
Overført til annen egenkapital	5	2 007 001	
Overført fra annen egenkapital	5		-644 694



Sum overføringer og
disponeringer

3 007 001

-644 694



Organisasjonsnr: 951 485 586
AS BISLET BILUTLEIE

BALANSE

Beløp i: NOK	Note	2021	2020
BALANSE - EIENDELER			
Anleggsmidler			
Immaterielle eiendeler			
Rettigheter, lisenser o.l.	2	110 500	272 500
Sum immaterielle eiendeler		110 500	272 500
Varige driftsmidler			
Bygningsmessig utst./			
installasjoner	2		11 700
Maskiner og anlegg	2	122 400	167 200
Transportmidler m.v.	2, 6	23 319 954	21 504 066
Sum varige driftsmidler		23 442 354	21 682 966
Finansielle anleggsmidler			
Forskudd og andre			
fordringer		95 462	221 237
Sum finansielle		95 462	221 237
anleggsmidler			
Sum anleggsmidler		23 648 316	22 176 703
Omløpsmidler			
Varer			
Fordringer			
Kundefordringer		5 413 166	4 606 821
Andre kortsiktige			
fordringer		1 183 958	873 055
Sum fordringer		6 597 124	5 479 876
Bankinnskudd, kontanter			
og lignende			
Bankinnskudd	7	13 381 235	10 870 808
Sum bankinnskudd,			
kontanter og lignende		13 381 235	10 870 808
Sum omløpsmidler		19 978 360	16 350 684
SUM EIENDELER		43 626 675	38 527 387
BALANSE - EGENKAPITAL OG			
GJELD			
Egenkapital			
Innskutt egenkapital			
Aksjekapital	5	550 000	550 000
Sum innskutt egenkapital		550 000	550 000



Opptjent egenkapital			
Annen egenkapital	5	4 839 131	2 832 130
Sum opptjent egenkapital		4 839 131	2 832 130
Sum egenkapital	5	5 389 131	3 382 130
Gjeld			
Langsiktig gjeld			
Utsatt skatt	4	624 273	604 306
Sum avsetninger for forpliktelseser		624 273	604 306
Annen langsiktig gjeld			
Gjeld til kredittinstitusjoner	6	28 850 230	28 447 261
Sum annen langsiktig gjeld		28 850 230	28 447 261
Sum langsiktig gjeld		29 474 503	29 051 567
Kortsiktig gjeld			
Leverandørgjeld		2 693 715	2 052 831
Betalbar skatt	4	851 613	
Skyldig trekk og offentlige avgifter	7	1 825 241	1 719 188
Utbytte		1 000 000	
Annen kortsiktig gjeld		2 392 472	2 321 670
Sum kortsiktig gjeld		8 763 040	6 093 690
Sum gjeld		38 237 544	35 145 257
SUM EGENKAPITAL OG GJELD		43 626 675	38 527 387



Organisasjonsnr: 951 485 586
AS BISLET BILUTLEIE

NOTEOPPLYSNINGER - SELSKAP - alle poster oppgitt i hele tall

Note

Antall aksjer og aksjeeiere

Note

Antall årsverk i regnskapsåret

Virksomheten har hatt følgende antall årsverk:
16.00


Omløpsmidler Startdato Sluttdato Endring


Skattemessig fremf.undersk. Startdato Sluttdato Endring


Kortsiktig gjeld Startdato Sluttdato Endring



**Årsregnskap
AS Bislet Bilutleie
2021**

 Legally signed by
Cathrine Amundsen Dahl
2022-04-06

 Legally signed by
Fredrick Andersen
2022-04-06

 Legally signed by
Lasse Dahl
2022-04-06



AS Bislet Bilutleie

Resultatregnskap for perioden
1. januar til 31. desember

	Note	2021	2020
Driftsinntekter			
Utleieinntekter		35 515 310	37 738 265
Annen driftsinntekt		17 535 592	4 212 929
<i>Sum driftsinntekter</i>		<i>53 050 903</i>	<i>41 951 194</i>
Driftskostnader			
Lønnskostnad	1	12 152 815	10 540 519
Avskrivning på varige driftsmidler	2	8 121 905	7 212 759
Tap på fordringer		908 676	395 527
Annen driftskostnad		27 254 714	23 783 626
<i>Sum driftskostnader</i>		<i>48 438 110</i>	<i>41 932 432</i>
Driftsresultat		4 612 793	18 762
Finansinntekter og finanskostnader			
Annen finansinntekt	3	46 554	81 518
Annen finanskostnad	3	780 766	900 134
<i>Resultat av finansposter</i>		<i>(734 212)</i>	<i>(818 616)</i>
Ordinært resultat før skattekostnad		3 878 581	(799 854)
Skattekostnad på ordinært resultat	4	871 580	(155 160)
Årsresultat		3 007 001	(644 694)
Overføringer			
Avsatt utbytte	5	1 000 000	0
Overført til annen egenkapital	5	2 007 001	0
Overført fra annen egenkapital	5	0	644 694
Sum overføringer		3 007 001	(644 694)



AS Bislet Bilutleie

Balanse pr. 31. desember

Eiendeler

	Note	2021	2020
Anleggsmidler			
Immaterielle eiendeler			
Rettigheter, lisenser o.l.	2	110 500	272 500
<i>Sum immaterielle eiendeler</i>		<i>110 500</i>	<i>272 500</i>
Varige driftsmidler			
Bygningsmessig utst./installasjoner	2	0	11 700
Maskiner og anlegg	2	122 400	167 200
Transportmidler m.v.	2, 6	23 319 954	21 504 066
<i>Sum varige driftsmidler</i>		<i>23 442 354</i>	<i>21 682 966</i>
Finansielle anleggsmidler			
Forskudd og andre fordringer		95 462	221 237
<i>Sum finansielle anleggsmidler</i>		<i>95 462</i>	<i>221 237</i>
Sum anleggsmidler		23 648 316	22 176 703
Omløpsmidler			
Fordringer			
Kundefordringer		5 413 166	4 606 821
Andre kortsiktige fordringer		1 183 958	873 055
<i>Sum fordringer</i>		<i>6 597 124</i>	<i>5 479 876</i>
Bankinnskudd	7	13 381 235	10 870 808
Sum omløpsmidler		19 978 360	16 350 684
Sum eiendeler		43 626 675	38 527 387



AS Bislet Bilutleie

Balanse pr. 31. desember

Egenkapital og gjeld

	Note	2021	2020
Egenkapital			
Innskutt egenkapital			
Aksjekapital	5	550 000	550 000
<i>Sum innskutt egenkapital</i>		<i>550 000</i>	<i>550 000</i>
Opptjent egenkapital			
Annen egenkapital	5	4 839 131	2 832 130
<i>Sum opptjent egenkapital</i>		<i>4 839 131</i>	<i>2 832 130</i>
Sum egenkapital	5	5 389 131	3 382 130
Gjeld			
Avsetning for forpliktelser			
Utsatt skatt	4	624 273	604 306
<i>Sum avsetning for forpliktelser</i>		<i>624 273</i>	<i>604 306</i>
Annen langsiktig gjeld			
Gjeld til kredittinstitusjoner	6	28 850 230	28 447 261
<i>Sum annen langsiktig gjeld</i>		<i>28 850 230</i>	<i>28 447 261</i>
Kortsiktig gjeld			
Leverandørgjeld		2 693 715	2 052 831
Betalbar skatt	4	851 613	0
Skyldig trekk og offentlige avgifter	7	1 825 241	1 719 188
Avsatt utbytte		1 000 000	0
Annen kortsiktig gjeld		2 392 472	2 321 670
<i>Sum kortsiktig gjeld</i>		<i>8 763 040</i>	<i>6 093 690</i>
Sum gjeld		38 237 544	35 145 257
Sum egenkapital og gjeld		43 626 675	38 527 387

Oslo, 06.04.2022

Fredrick Andersen
Styrets leder

Lasse Dahl
Styremedlem / daglig leder

Cathrine Amundsen Dahl
Styremedlem



AS Bislet Bilutleie

Noter til regnskapet

31. desember 2021

Regnskapsprinsipper

Regnskapet er utarbeidet i henhold til norske regnskapsregler/-standarder for små foretak.

Klassifisering og generelle regler for vurdering av balanseposter

Omløpsmidler og kortsiktig gjeld omfatter normalt poster som forfaller til betaling innen ett år etter balansedagen, samt poster som knytter seg til varekretsløpet. Øvrige poster er klassifisert som anleggsmiddel/langsiktig gjeld.

Omløpsmidler vurderes til laveste av anskaffelseskost og virkelig verdi. Kortsiktig gjeld balanseføres til nominelt mottatt beløp på etableringstidspunktet.

Anleggsmidler vurderes til anskaffelseskost, men nedskrives til virkelig verdi når verdifallet ikke forventes å være forbigående. Anleggsmidler med begrenset økonomisk levetid nedskrives planmessig. Langsiktig gjeld balanseføres til nominelt mottatt beløp på etableringstidspunktet.

Varige driftsmidler

Varige driftsmidler balanseføres og avskrives over driftsmidlets levetid dersom de har levetid over 3 år og har en kostpris som overstiger kr 15 000. Direkte vedlikehold av driftsmidler kostnadsføres løpende under driftskostnader, mens påkostninger eller forbedringer tillegges driftsmidlets kostpris og avskrives i takt med driftsmidlet.

Kundefordringer

Kundefordringer er oppført i balansen til pålydende etter fradrag for avsetning til forventet tap.

Driftsinntekter

Inntektsføring skjer etter opptjeningsprinsippet som normalt vil være leveringstidspunktet for varer og tjenester.

Pensjoner

Selskapet balansefører ikke pensjonsforpliktelser i henhold til unntaksreglene for små foretak. Den årlige pensjonspremien regnskapsføres som årets pensjonskostnad.

Skatt

Skattekostnaden i resultatregnskapet omfatter både periodens betalbare skatt og endring i utsatt skatt.

Utsatt skatt er beregnet med 22 % på grunnlag av de midlertidige forskjeller som eksisterer mellom regnskapsmessige og skattemessige verdier, samt ligningsmessig underskudd til fremføring ved utgangen av regnskapsåret. Skatteøkende og skattereduserende midlertidige forskjeller som reverserer eller kan reversere i samme periode er utlignet og nettoført.

Covid 19

Selskapets styre og ledelse henviser til det pågående Covid-19 utbruddet. AS Bislet Bilutleie ble, som svært mange næringsdrivende selskaper, rammet av utbruddet. Som følge av at en del av kundeporteføljen ble pålagt å stenge sin virksomhet umiddelbart, opplevde selskapet et stort inntektsbortfall i 2020. Selskapets egne tiltak, tiltak iverksatt av myndighetene og større aktivitet i siste del av 2020 gjorde at fjorårets resultat tross alt ble bedre enn fryktet. I 2021 ble det igjen flere perioder med nedstenging og stor usikkerhet. Dette påvirket aktiviteten i første tertial i Bislet Bilutleie, men årets siste 8 måneder var svært gode omsetningsmessig. Selskapet har likevel merket utfordringene ved at flere større kunder har hatt problemer med å betale sine forpliktelser og har lidd noen tap på utestående. Styret og ledelsen ser positivt på utviklingen framover og forutsetningen om fortsatt drift legges til grunn ved avleggelsen av årsregnskapet.



AS Bislet Bilutleie

1. Lønnskostnader, antall ansatte, godtgjørelser, lån til ansatte m.m.

Lønnskostnader	2021	2020
Lønninger	9 562 873	8 203 255
Arbeidsgiveravgift	1 450 901	1 183 430
Pensjonskostnader	441 516	393 090
Andre ytelser	697 525	760 744
Sum	12 152 815	10 540 519

Gjennomsnittlig antall årsverk i løpet av regnskapsåret har vært 18.

2. Varige driftsmidler

	Rettigheter / lisenser mv	Bygn.messig utst./inst.	Maskiner/inv./ utstyr	Transportmid- ler	Sum
Anskaffelseskost pr 01.01	810 046	704 684	592 953	43 129 666	45 237 350
Tilgang kjøpte driftsmidler			49 904	10 005 397	10 055 301
Avgang solgte driftsmidler (ansk.k.)		0	35 900	4 947 982	4 983 882
Anskaffelseskost 31.12	810 046	704 684	606 957	48 187 081	50 308 769
Akkumulerte avskrivninger 31.12	699 546	704 684	484 557	24 867 127	26 755 915
Bokført verdi pr. 31.12	110 500	0	122 400	23 319 954	23 552 854
Årets avskrivninger	162 000	11 700	94 704	7 853 501	8 121 905
Økonomisk levetid	5 år	3-4 år	5 år	5 år	

Driftsmidlene avskrives lineært over den økonomiske levetiden.

Kostnadsført leie av ikke balanseførte driftsmidler utgjør kr 5 824 400 og gjelder leie/leasing av biler, maskiner og utstyr.

Leie av kontorlokaler, garasje og parkeringsplasser for 2021 er belastet regnskapet med kr 2 963 000.

3. Poster som er slått sammen i regnskapet

Finansinntekter	2021	2020
Renteinntekter kunder	44 753	76 757
Annen renteinntekt	1 801	4 611
Annen finansinntekt	0	151
Sum finansinntekter	46 554	81 518
Finanskostnader	2021	2020
Renter gjeldsbrevlån vedr. biler	726 910	823 910
Annen rentekostnad	6 432	5 526
Annen finanskostnad	47 424	63 364
Sum finanskostnader	780 766	892 800



AS Bislet Bilutleie

4. Skatt

Årets skattekostnad fordeler seg på:	2021	2020
Betalbar skatt	851 613	0
Endring i utsatt skatt/- skattefordel	19 967	-155 160
Sum skattekostnad	871 580	-155 160

Beregning av årets skattegrunnlag:		
Resultat før skatt	3 878 581	-799 854
Permanente forskjeller	83 141	94 582
Endring i midlertidige forskjeller	67 564	546 952
Årets skattegrunnlag før anvendelse av underskudd til fremføring	4 029 286	-158 320
Anvendt / overført underskudd til fremføring	0	158 320
Årets skattegrunnlag	4 029 286	0

Oversikt over midlertidige forskjeller:	Endring		
Fordringer	-245 118	-536 127	-781 245
Anleggsmidler	312 681	3 373 731	3 686 412
Sum	67 564	2 837 603	2 905 167

Underskudd til fremføring	-158 320	0	-158 320
Sum	-90 756	2 837 603	2 746 847

Beregnet utsatt skatt, 22 % -19 966 624 273 604 306

5. Egenkapital

	Aksjekapital	Annen EK	Sum
Egenkapital 01.01	550 000	2 832 130	3 382 130
Årets resultat		3 007 001	3 007 001
Utbytte		-1 000 000	-1 000 000
Egenkapital pr. 31.12	550 000	4 839 131	5 389 131

6. Langsiktig gjeld

	2021	2020
Langsiktig gjeld		
Gjeld til kredittinstitusjoner (lån biler)	23 850 230	23 447 261
Statsgarantert lån til kredittinstitusjon	5 000 000	5 000 000
Sum	28 850 230	28 447 261

Gjeld sikret ved pant 23 850 230 23 447 261

Pantsatte eiendeler (bokført verdi)
Driftsmidler (biler) 23 319 954 21 504 066

7. Bundne midler

I posten inngår bundne bankinnskudd med kr 1 413 674. Av dette gjelder kr 504 878 midler bundet for forskuddstrekk i lønn til ansatte. Øvrigt beløp gjelder depositum for husleie.



BDO AS
Munkedamsveien 45
Postboks 1704 Vika
0121 Oslo

Uavhengig revisors beretning

Til generalforsamlingen i Bislet Bilutleie AS

Konklusjon

Vi har revidert årsregnskapet til Bislet Bilutleie AS.

Årsregnskapet består av:

- Balanse per 31. desember 2021
- Resultatregnskap for 2021
- Noter til årsregnskapet, herunder et sammendrag av viktige regnskapsprinsipper.

Etter vår mening:

- Oppfyller årsregnskapet gjeldende lovkrav, og
- Gir årsregnskapet et rettviseende bilde av selskapets finansielle stilling per 31. desember 2021 og av dets resultater for regnskapsåret avsluttet per denne datoen i samsvar med regnskapslovens regler og god regnskapsskikk i Norge.

Grunnlag for konklusjonen

Vi har gjennomført revisjonen i samsvar med de internasjonale revisjonsstandardene International Standards on Auditing (ISA-ene). Våre oppgaver og plikter i henhold til disse standardene er beskrevet nedenfor under Revisors oppgaver og plikter ved revisjonen av årsregnskapet. Vi er uavhengige av selskapet slik det kreves i lov, forskrift og International Code of Ethics for Professional Accountants (inkludert internasjonale uavhengighetsstandarder) utstedt av the International Ethics Standards Board for Accountants (IESBA-reglene), og vi har overholdt våre øvrige etiske forpliktelser i samsvar med disse kravene. Innhentet revisjonsbevis er etter vår vurdering tilstrekkelig og hensiktsmessig som grunnlag for vår konklusjon.

Styret og daglig leders ansvar for årsregnskapet

Styret og daglig leder (ledelsen) er ansvarlig for å utarbeide årsregnskapet og for at det gir et rettviseende bilde i samsvar med regnskapslovens regler og god regnskapsskikk i Norge. Ledelsen er også ansvarlig for slik intern kontroll som den finner nødvendig for å kunne utarbeide et årsregnskap som ikke inneholder vesentlig feilinformasjon, verken som følge av misligheter eller utilsiktede feil.

Ved utarbeidelsen av årsregnskapet må ledelsen ta standpunkt til selskapets evne til fortsatt drift og opplyse om forhold av betydning for fortsatt drift. Forutsetningen om fortsatt drift skal legges til grunn for årsregnskapet så lenge det ikke er sannsynlig at virksomheten vil bli avviklet.

Revisors oppgaver og plikter ved revisjonen av årsregnskapet

Vårt mål er å oppnå betryggende sikkerhet for at årsregnskapet som helhet ikke inneholder vesentlig feilinformasjon, verken som følge av misligheter eller utilsiktede feil, og å avgi en revisjonsberetning som inneholder vår konklusjon. Betryggende sikkerhet er en høy grad av sikkerhet, men ingen garanti for at en revisjon utført i samsvar med lov, forskrift og god regnskapsskikk i Norge, herunder ISA-ene, alltid vil avdekke vesentlig feilinformasjon som eksisterer. Feilinformasjon kan oppstå som følge av misligheter eller utilsiktede feil. Feilinformasjon blir vurdert som vesentlig dersom den enkeltvis eller samlet med rimelighet kan forventes å påvirke økonomiske beslutninger som brukerne foretar basert på årsregnskapet.



For videre beskrivelse av revisors oppgaver og plikter vises det til:
<https://revisorforeningen.no/revisjonsberetninger>

BDO AS

Øyvind Hjemgård
statsautorisert revisor
(elektronisk signert)

Penneo Dokumentnøkkel: HGSSD-WUP21-114X6-AVETC-BC2VH-5N741



PENNEO

Signaturene i dette dokumentet er juridisk bindende. Dokument signert med "Penneo™ - sikker digital signatur".
De signerende parter sin identitet er registrert, og er listet nedenfor.

"Med min signatur bekrefter jeg alle datoer og innholdet i dette dokument."

Øyvind Hjemgård

Partner

På vegne av: BDO AS

Serienummer: 9578-5999-4-2146438

IP: 188.95.xxx.xxx

2022-04-07 07:09:26 UTC



Penneo Dokumentnøkkel: HGSSD-WUP21-174X6-AVETC-BC2VH-5N741

Dokumentet er signert digitalt, med **Penneo.com**. Alle digitale signatur-data i dokumentet er sikret og validert av den datamaskin-utregnede hash-verdien av det opprinnelige dokument. Dokumentet er låst og tids-stemplet med et sertifikat fra en betrodd tredjepart. All kryptografisk bevis er integrert i denne PDF, for fremtidig validering (hvis nødvendig).

Hvordan bekrefter at dette dokumentet er originalen?

Dokumentet er beskyttet av ett Adobe CDS sertifikat. Når du åpner dokumentet i

Adobe Reader, skal du kunne se at dokumentet er sertifisert av **Penneo e-signature service <penneo@penneo.com>**. Dette garanterer at innholdet i dokumentet ikke har blitt endret.

Det er lett å kontrollere de kryptografiske beviser som er lokalisert inne i dokumentet, med Penneo validator - <https://penneo.com/validate>