



ÅRSREGNSKAPET FOR REGNSKAPSÅRET 2023 - GENERELL INFORMASJON

Enheten

Organisasjonsnummer: 917 923 205
Organisasjonsform: Aksjeselskap
Foretaksnavn: VISUMSERVICE AS
Forretningsadresse: Drammensveien 123
0277 OSLO

Regnskapsår

Årsregnskapets periode: 01.01.2023 - 31.12.2023

Konsern

Morselskap i konsern: Ja
Konsernregnskap lagt ved: Nei

Regnskapsregler

Regler for små foretak benyttet: Ja
Benyttet ved utarbeidelsen av årsregnskapet til selskapet: Regnskapslovens alminnelige regler

Årsregnskapet fastsatt av kompetent organ

Bekreftet av representant for selskapet: Anna-Lena Wikström
Dato for fastsettelse av årsregnskapet: 23.07.2024

Grunnlag for avgivelse

År 2023: Årsregnskapet er elektronisk innlevert
År 2022: Tall er hentet fra elektronisk innlevert årsregnskap fra 2023

Det er ikke krav til at årsregnskapet m.v. som sendes til Regnskapsregisteret er undertegnet. Kontrollen på at dette er utført ligger hos revisor/enhetens øverste organ. Sikkerheten ivaretas ved at innsender har rolle/rettighet for innsending av årsregnskapet via Altinn, og ved at det bekreftes at årsregnskapet er fastsatt av kompetent organ.

Brønnøysundregistrene, 27.06.2025



Resultatregnskap

Beløp i: NOK	Note	2023	2022
RESULTATREGNSKAP			
Inntekter			
Salgsinntekt		20 104 053	11 193 505
Sum inntekter		20 104 053	11 193 505
Kostnader			
Varekostnad		2 726 493	2 774 449
Lønnskostnad	2	9 425 355	5 539 177
Avskrivning av driftsmidler og immaterielle eiendeler	3	14 043	45 798
Annen driftskostnad		3 991 089	2 994 719
Sum kostnader		16 156 980	11 354 143
Driftsresultat		3 947 073	-160 637
Finansinntekter og finanskostnader			
Renteinntekt fra foretak i samme konsern		737 155	737 055
Annen renteinntekt		684	128
Sum finansinntekter		737 839	737 183
Nedskrivning av andre finansielle anleggsmidler	4	32 254 610	
Annen finanskostnad		225 507	303 788
Sum finanskostnader		32 480 117	303 788
Netto finans		-31 742 278	433 395
Ordinært resultat før skattekostnad		-27 795 205	272 758
Skattekostnad på resultat	5	981 070	60 007
Ordinært resultat etter skattekostnad		-28 776 275	212 751
Årsresultat	6	-28 776 275	212 751
Årsresultat etter minoritetsinteresser		-28 776 275	212 751
Totalresultat		-28 776 275	212 751
Overføringer og disponeringer			



Resultatregnskap

Beløp i: NOK	Note	2023	2022
Overført fra overkurs		-21 675 957	-3 417
Avgitt konsernbidrag			216 168
Overført fra annen egenkapital		-7 100 318	
Sum overføringer og disponeringer		-28 776 275	212 751



Balanse

Beløp i: NOK	Note	2023	2022
BALANSE - EIENDELER			
Anleggsmidler			
Immaterielle eiendeler			
Utsatt skattefordel	5	39 352	60 872
Sum immaterielle eiendeler		39 352	60 872
Varige driftsmidler			
Driftsløsøre, inventar o.a. utstyr		14 080	17 316
Sum varige driftsmidler	3	14 080	17 316
Finansielle anleggsmidler			
Investering i datterselskap	4	1 372 667	3 417 777
Investering i annet foretak i samme konsern	4		
Lån til foretak i samme konsern	7	25 264 452	20 867 394
Sum finansielle anleggsmidler		26 637 119	24 285 171
Sum anleggsmidler		26 690 551	24 363 359
Omløpsmidler			
Varer			
Fordringer			
Kundefordringer	8	2 187 748	836 010
Andre kortsiktige fordringer		330 542	82 801
Konsernfordringer	7	2 666 543	1 929 388
Sum fordringer		5 184 833	2 848 199
Investeringer			
Aksjer og andeler i foretak i samme konsern	4		
Bankinnskudd, kontanter og lignende			
Bankinnskudd, kontanter o.l.		963 293	624 458
Sum bankinnskudd, kontanter og lignende		963 293	624 458
Sum omløpsmidler		6 148 126	3 472 657



Balanse

Beløp i: NOK	Note	2023	2022
SUM EIENDELER		32 838 677	27 836 016
BALANSE - EGENKAPITAL OG GJELD			
Egenkapital			
Innskutt egenkapital			
Aksjekapital	9	200 000	100 000
Beholdning av egne aksjer	9		
Overkurs		10 999 511	2 565 968
Sum innskutt egenkapital		11 199 511	2 665 968
Opptjent egenkapital			
Annen egenkapital			7 100 318
Sum opptjent egenkapital			7 100 318
Sum egenkapital	6	11 199 511	9 766 285
Gjeld			
Langsiktig gjeld			
Utsatt skatt	5		
Annen langsiktig gjeld			
Langsiktig konserngjeld	7	15 080 494	14 266 807
Sum annen langsiktig gjeld		15 080 494	14 266 807
Sum langsiktig gjeld		15 080 494	14 266 807
Kortsiktig gjeld			
Leverandørgjeld		435 052	551 979
Betalbar skatt	5	959 550	
Skyldig offentlige avgifter		1 453 338	618 224
Annen kortsiktig gjeld		3 710 732	2 632 722
Sum kortsiktig gjeld		6 558 672	3 802 924
Sum gjeld		21 639 166	18 069 731
SUM EGENKAPITAL OG GJELD		32 838 677	27 836 016



Balanse

Beløp i: NOK	Note	2023	2022
POSTER UTENOM BALANSEN			
Garantistillelser	8		
Pantstillelser	8		



Brønnøysundregistrene

ÅRSREGNSKAP FOR REGNSKAPSÅRET 2023 - GENERELL INFORMASJON

Journalnummer: 2024 679814

Enheten

Organisasjonsnummer: 917 923 205
Organisasjonsform: Aksjeselskap
Foretaksnavn: VISUMSERVICE AS
Forretningsadresse: Drammensveien 123
0277 OSLO

Regnskapsår

Årsregnskapets periode: 01.01.2023 - 31.12.2023

Konsern

Morselskap i konsern: Ja
Konsernregnskap lagt ved: Nei

Regnskapsregler

Regler for små foretak benyttet: Ja
Benyttet ved utarbeidelsen av
årsregnskapet til selskapet: Regnskapslovens alminnelige regler

Årsregnskapet fastsatt av kompetent organ

Bekreftet av representant for selskapet: Anna-Lena Wikstrøm
Dato for fastsettelse av årsregnskapet: 23.07.2024

Grunnlag for avgivelse

År 2023: Årsregnskap er elektronisk innlevert.
År 2022: Tall er hentet fra elektronisk innlevert årsregnskap fra 2023.

Det er ikke krav til at årsregnskapet m.v. som sendes til Regnskapsregisteret er undertegnet. Kontrollen på at dette er utført ligger hos revisor/enhetens øverste organ. Sikkerheten ivaretas ved at innsender har rolle/rettighet for innsending av årsregnskapet via Altinn, og ved at det bekreftes at årsregnskapet er fastsatt av kompetent organ.

Brønnøysundregistrene, 29.07.2024



Organisasjonsnr: 917 923 205
VISUMSERVICE AS

RESULTATREGNSKAP

Beløp i: NOK	Note	2023	2022
RESULTATREGNSKAP			
Inntekter			
Salgsinntekt		20 104 053	11 193 505
Sum inntekter		20 104 053	11 193 505
Kostnader			
Varekostnad		2 726 493	2 774 449
Lønnskostnad	2	9 425 355	5 539 177
Avskrivning av driftsmidler og immaterielle eiendeler	3	14 043	45 798
Annen driftskostnad		3 991 089	2 994 719
Sum kostnader		16 156 980	11 354 143
Driftsresultat		3 947 073	-160 637
Finansinntekter og finanskostnader			
Renteinntekt fra foretak i samme konsern		737 155	737 055
Annen renteinntekt		684	128
Sum finansinntekter		737 839	737 183
Nedskrivning av andre finansielle anleggsmidler	4	32 254 610	
Annen finanskostnad		225 507	303 788
Sum finanskostnader		32 480 117	303 788
Netto finans		-31 742 278	433 395
Ordinært resultat før skattekostnad		-27 795 205	272 758
Skattekostnad på resultat	5	981 070	60 007
Ordinært resultat etter skattekostnad		-28 776 275	212 751
Årsresultat	6	-28 776 275	212 751
Årsresultat etter minoritetsinteresser		-28 776 275	212 751
Totalresultat		-28 776 275	212 751
Overføringer og disponeringer			
Overført fra overkurs		-21 675 957	-3 417
Avgitt konsernbidrag			216 168
Overført fra annen egenkapital		-7 100 318	



Sum overføringer og
disponeringer

-28 776 275

212 751



Organisasjonsnr: 917 923 205
VISUMSERVICE AS

BALANSE

Beløp i: NOK	Note	2023	2022
BALANSE - EIENDELER			
Anleggsmidler			
Immaterielle eiendeler			
Utsatt skattefordel	5	39 352	60 872
Sum immaterielle eiendeler		39 352	60 872
Varige driftsmidler			
Driftsløsøre, inventar o. a. utstyr			
		14 080	17 316
Sum varige driftsmidler	3	14 080	17 316
Finansielle anleggsmidler			
Investering i datterselskap	4	1 372 667	3 417 777
Investering i annet foretak i samme konsern	4		
Lån til foretak i samme konsern	7	25 264 452	20 867 394
Sum finansielle anleggsmidler		26 637 119	24 285 171
Sum anleggsmidler		26 690 551	24 363 359
Omløpsmidler			
Varer			
Fordringer			
Kundefordringer	8	2 187 748	836 010
Andre kortsiktige fordringer		330 542	82 801
Konsernfordringer	7	2 666 543	1 929 388
Sum fordringer		5 184 833	2 848 199
Investeringer			
Aksjer og andeler i foretak i samme konsern	4		
Bankinnskudd, kontanter og lignende			
Bankinnskudd, kontanter o. l.		963 293	624 458
Sum bankinnskudd, kontanter og lignende		963 293	624 458
Sum omløpsmidler		6 148 126	3 472 657
SUM EIENDELER		32 838 677	27 836 016
BALANSE - EGENKAPITAL OG GJELD			



Egenkapital			
Innskutt egenkapital			
Aksjekapital	9	200 000	100 000
Beholdning av egne aksjer	9		
Overkurs		10 999 511	2 565 968
Sum innskutt egenkapital		11 199 511	2 665 968
Opptjent egenkapital			
Annen egenkapital			7 100 318
Sum opptjent egenkapital			7 100 318
Sum egenkapital	6	11 199 511	9 766 285
Gjeld			
Langsiktig gjeld			
Utsatt skatt	5		
Annen langsiktig gjeld			
Langsiktig konserngjeld	7	15 080 494	14 266 807
Sum annen langsiktig gjeld		15 080 494	14 266 807
Sum langsiktig gjeld		15 080 494	14 266 807
Kortsiktig gjeld			
Leverandørgjeld		435 052	551 979
Betalbar skatt	5	959 550	
Skyldig offentlige avgifter		1 453 338	618 224
Annen kortsiktig gjeld		3 710 732	2 632 722
Sum kortsiktig gjeld		6 558 672	3 802 924
Sum gjeld		21 639 166	18 069 731
SUM EGENKAPITAL OG GJELD		32 838 677	27 836 016
POSTER UTENOM BALANSEN			
Garantistillelser	8		
Pantstillelser	8		



Organisasjonsnr: 917 923 205
VISUMSERVICE AS

NOTEOPPLYSNINGER - SELSKAP - alle poster oppgitt i hele tall

Note

Antall årsverk i regnskapsåret
6.00

<u>Sum</u>	<u>Beløp</u>
<u>Balanseført verdi 31.12.</u>	<u>Varige driftsmidler Immaterielle eiend.</u>

Konsernregnskap

Morselskapet sitt navn

Forretningskontor for morselskapet

Begrunnelse for at datterselskap er utelatt fra konsolideringen

<u>Samlet beløp - tilknyttet selskap</u>	<u>Årets</u>	<u>Fjorårets</u>
--	--------------	------------------

<u>Samlet beløp - foretak i samme konsern</u>	<u>Årets</u>	<u>Fjorårets</u>
---	--------------	------------------

<u>Samlet beløp - foretak i samme konsern</u>	<u>Årets</u>	<u>Fjorårets</u>
---	--------------	------------------

<u>Samlet beløp - felles kontrollert virksomhet</u>	<u>Årets</u>	<u>Fjorårets</u>
---	--------------	------------------

<u>Pantstillelse</u>	<u>Beløp</u>
----------------------	--------------

<u>Beholdning av egne aksjer</u>	<u>Antall</u>	<u>Pålydende</u>	<u>Andel av aksjek.</u>
----------------------------------	---------------	------------------	-------------------------



Årsregnskap 2023 Visumservice AS

Resultatregnskap
Balanse
Noter til regnskapet

Org.nr.: 917 923 205



Resultatregnskap

Visumservice AS

Driftsinntekter og driftskostnader	Note	2023	2022
Salgsinntekt		20 104 053	11 193 505
Sum driftsinntekter		20 104 053	11 193 505
Varekostnad		2 726 493	2 774 449
Lønnskostnad	2	9 425 355	5 539 177
Avskrivning av driftsmidler og immaterielle eiendeler	3	14 043	45 798
Annen driftskostnad		3 991 089	2 994 719
Sum driftskostnader		16 156 980	11 354 143
Driftsresultat		3 947 073	-160 637
Finansinntekter og finanskostnader			
Renteinntekt fra foretak i samme konsern		737 155	737 055
Annen renteinntekt		684	128
Nedskrivning av andre finansielle anleggsmidler	4	32 254 610	0
Annen finanskostnad		225 507	303 788
Resultat av finansposter		-31 742 278	433 395
Resultat før skattekostnad		-27 795 205	272 758
Skattekostnad på resultat	5	981 070	60 007
Årsresultat	6	-28 776 275	212 751
Overføringer			
Avsatt konsernbidrag		0	216 168
Overført fra overkurs		21 675 957	3 417
Overført fra annen egenkapital		7 100 318	0
Sum overføringer		-28 776 275	212 751



Balanse

Visumservice AS


Eiendeler	Note	2023	2022
Anleggsmidler			
Immaterielle eiendeler			
Utsatt skattefordel	5	39 352	60 872
Sum immaterielle eiendeler		39 352	60 872
Varige driftsmidler			
Driftsløsøre, inventar o.a. utstyr		14 080	17 316
Sum varige driftsmidler	3	14 080	17 316
Finansielle anleggsmidler			
Investeringer i datterselskap	4	1 372 667	3 417 777
Lån til foretak i samme konsern	7	25 264 452	20 867 394
Sum finansielle anleggsmidler		26 637 119	24 285 171
Sum anleggsmidler		26 690 551	24 363 359
Omløpsmidler			
Fordringer			
Kundefordringer	8	2 187 748	836 010
Andre kortsiktige fordringer		330 542	82 801
Konsernfordringer	7	2 666 543	1 929 388
Sum fordringer		5 184 833	2 848 199
Bankinnskudd, kontanter o.l.		963 293	624 458
Sum omløpsmidler		6 148 126	3 472 657
Sum eiendeler		32 838 677	27 836 016




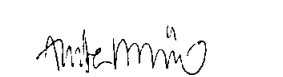
Balanse Visumservice AS

Egenkapital og gjeld	Note	2023	2022
Egenkapital			
Innskutt egenkapital			
Aksjekapital	9	200 000	100 000
Overkurs		10 999 511	2 565 968
Sum innskutt egenkapital		11 199 511	2 665 968
Opptjent egenkapital			
Annen egenkapital		0	7 100 318
Sum opptjent egenkapital		0	7 100 318
Sum egenkapital	6	11 199 511	9 766 285
Gjeld			
Annen langsiktig gjeld			
Langsiktig konserngjeld	7	15 080 494	14 266 807
Sum annen langsiktig gjeld		15 080 494	14 266 807
Kortsiktig gjeld			
Leverandørgjeld		435 052	551 979
Betalbar skatt	5	959 550	0
Skyldig offentlige avgifter		1 453 338	618 224
Annen kortsiktig gjeld		3 710 732	2 632 722
Sum kortsiktig gjeld		6 558 672	3 802 924
Sum gjeld		21 639 166	18 069 731
Sum egenkapital og gjeld		32 838 677	27 836 016

Oslo, 10.07.2024
Styret i Visumservice AS


Donald Todd Lehman
styreleder


Per Augund Kvam
styremedlem


Anna-Lena Maria Wikström
styremedlem



Visumservice AS

Noter til årsregnskapet 2023

Note 1 Regnskapsprinsipper

Årsregnskapet er satt opp i samsvar med regnskapsloven og NRS 8 - God regnskapskikk for små foretak.

Visumservice AS er et datterselskap av CIBT Global Visa Holdings Ltd og et større internasjonalt konsern med hovedkontor i USA. Konsernregnskap utarbeides der.

Valuta

Pengeposter i utenlandsk valuta vurderes iht. kursen ved regnskapsårets slutt.

Skatt

Skattekostnaden i resultatregnskapet omfatter både periodens betalbare skatt og endring i utsatt skatt. Utsatt skatt er beregnet med 22 % på grunnlag av de midlertidige forskjeller som eksisterer mellom regnskapsmessige og skattemessige verdier, samt ligningsmessig underskudd til fremføring ved utgangen av regnskapsåret. Skatteøkende og skattereduserende midlertidige forskjeller som reverserer eller kan reverseres i samme periode er utlignet og nettoført.

Klassifisering og vurdering av anleggsmidler

Anleggsmidler omfatter eiendeler bestemt til varig eie og bruk. Anleggsmidler er vurdert til anskaffelseskost. Varige driftsmidler balanseføres og avskrives over driftsmidlets økonomiske levetid. Avskrivningsperioden for fast eiendom anskaffet etter 2009 er dekomponert i en del som gjelder råbygget og en del som gjelder faste tekniske installasjoner. Varige driftsmidler nedskrives til gjenvinnbart beløp ved verdifall som forventes ikke å være forbigående. Gjenvinnbart beløp er det høyeste av netto salgsverdi og verdi i bruk. Verdi i bruk er nåverdi av fremtidige kontantstrømmer knyttet til eiendelen. Nedskrivningen reverseres når grunnlaget for nedskrivningen ikke lenger er til stede.

Klassifisering og vurdering av omløpsmidler

Omløpsmidler og kortsiktig gjeld omfatter normalt poster som forfaller til betaling innen ett år etter balansedagen, samt poster som knytter seg til varekretsløpet. Omløpsmidler vurderes til laveste verdi av anskaffelseskost og virkelig verdi.

Aksjer i datterselskap

Datterselskap vurderes etter kostmetoden i selskapsregnskapet. Investeringen er vurdert til anskaffelseskost for aksjene med mindre nedskrivning har vært nødvendig. Det er foretatt nedskrivning til virkelig verdi når verdifall skyldes årsaker som ikke kan forventes å være forbigående og det må anses nødvendig etter god regnskapskikk. Nedskrivninger er reversert når grunnlaget for nedskrivning ikke lenger er til stede.

Utbytte, konsernbidrag og andre utdelinger fra datterselskap er inntektsført samme år som det er avsatt i givers regnskap. Overstiger utbytte / konsernbidraget andelen av opptjent resultat etter anskaffelsestidspunktet, representerer den overskytende del tilbakebetaling av investert kapital, og utdelingene er fratrukket investeringens verdi i balansen til morselskapet.

Fordringer

Kundefordringer og andre fordringer oppføres til pålydende etter fradrag for avsetning til forventet tap. Avsetning til tap gjøres på grunnlag av en individuell vurdering av de enkelte fordringene.



Visumservice AS

Noter til årsregnskapet 2023

Note 2 Lønnskostnader og antall årsverk

Lønnskostnader

	2023	2022
Lønninger	7 860 466	4 570 056
Arbeidsgiveravgift	1 111 612	683 855
Pensjonskostnader	191 794	121 161
Andre ytelser	261 484	164 105
Sum	9 425 355	5 539 177

Selskapet har i 2023 sysselsatt 16 årsverk.

Note 3 Anleggsmidler

	Driftsløsøre, inventar ol.
Anskaffelseskost pr. 01.01.2023	1 285 267
Tilgang kjøpte anleggsmidler	10 807
Anskaffelseskost 31.12.2023	1 296 074
Av- og nedskrivninger pr. 01.01.2023	1 267 951
Årets ordinære avskrivninger	14 043
Av- og nedskrivninger pr. 31.12.2023	1 281 994
Bokført verdi 01.01.2023	17 316
Tilgang i året	10 807
Årets avskrivning og nedskrivning	14 043
Bokført verdi 31.12.2023	14 080
Økonomisk levetid	0-5 år

Note 4 Datterselskap, TS og FKV

	Eier- andel	Anskaffelseskost	Balanseført verdi
Visumservice Helsingfors AB	100%	18 947	18 947
Visumservice i Stockholm AB	100%	32 254 610	0 *
Visumservice ApS	100%	1 353 721	1 353 721
Sum verdipapirer		33 627 278	1 372 667

* Aksjene i Visumservice AB nedskrives i 2023 til 0.



Visumservice AS
Noter til årsregnskapet 2023

Note 5 Skatt

Årets skattekostnad	2023	2022
Resultatført skatt på ordinært resultat:		
Betalbar skatt	959 550	60 971
Endring i utsatt skatt	21 520	-964
Skattekostnad ordinært resultat	981 070	60 007
Skattepliktig inntekt:		
Resultat før skatt	-27 795 205	272 758
Permanente forskjeller	32 254 610	0
Endring i midlertidige forskjeller	-97 815	4 382
Avgitt konsernbidrag	0	-277 139
Skattepliktig inntekt	4 361 589	0
Betalbar skatt i balansen:		
Betalbar skatt på årets resultat	959 550	60 971
Betalbar skatt på avgitt konsernbidrag	0	-60 971
Sum betalbar skatt i balansen	959 550	0

Skatteeffekten av midlertidige forskjeller som har gitt opphav til utsatt skatt og utsatte skattefordeler, spesifisert på typer av midlertidige forskjeller

	2023	2022	Endring
Varige driftsmidler	-132 657	-167 428	-34 771
Fordringer	-46 217	-109 261	-63 044
Sum	-178 874	-276 689	-97 815
Grunnlag for utsatt skattefordel	-178 874	-276 689	-97 815
Utsatt skattefordel (22 %)	-39 352	-60 872	-21 519

Note 6 Egenkapital

	Aksjekapital	Overkurs	Annen egenkapital	Sum egenkapital
Pr. 31.12.2022	100 000	2 565 968	7 100 318	9 766 285
Årets resultat		-21 675 957	-7 100 318	-28 776 275
Kapitalforhøyelse ved motregning	100 000	30 109 500	0	30 209 500
Pr 31.12.2023	200 000	10 999 511	0	11 199 510



Visumservice AS

Noter til årsregnskapet 2023

Note 7 Mellomværende med selskap i samme konsern

	2023	2022
Fordringer		
Lån til foretak i samme konsern	25 264 452	20 867 394
Andre kortsiktige fordringer konsern	2 666 543	1 929 388
Sum	27 930 995	22 796 782
Gjeld		
Lån fra foretak i samme konsern	15 080 494	14 266 807
Sum	15 080 494	14 266 807

Note 8 Pantstillelser og garantier

Visumservice AS har inngått factoringavtale med Danske Bank med sikkerhet kr 1 000 000 for ethvert mellomværende.

Visumservice AS har stilt garanti for husleien Drammensveien 123 AS med kr 570 000.

Note 9 Aksjonærer

Aksjekapitalen i Visumservice AS pr. 31.12 består av:

	Antall	Pålydende	Bokført
Ordinære aksjer	100	2 000,0	200 000
Sum	100		200 000

Eierstruktur

De største aksjonærene i % pr. 31.12 var:

	Ordinære	Eierandel	Stemmeandel
CIBT GLOBAL VISA HOLDINGS, LTD	100	100,0	100,0



Fridtjof Nansens vei 19
0369 Oslo
Norway
Tel: +47 23 19 63 00
www.mazars.no

Til generalforsamlingen i Visumservice AS

Uavhengig revisors beretning

Konklusjon

Vi har revidert årsregnskapet for Visumservice AS som viser et underskudd på kr -28 776 275. Årsregnskapet består av balanse per 31. desember 2023, resultatregnskap for regnskapsåret avsluttet per denne datoen og noter til årsregnskapet, herunder et sammendrag av viktige regnskapsprinsipper.

Etter vår mening

- oppfyller årsregnskapet gjeldende lovkrav, og
- gir årsregnskapet et rettviseende bilde av selskapets finansielle stilling per 31. desember 2023 og av dets resultater for regnskapsåret avsluttet per denne datoen i samsvar med regnskapslovens regler og god regnskapsskikk i Norge.

Grunnlag for konklusjonen

Vi har gjennomført revisjonen i samsvar med International Standards on Auditing (ISA-ene). Våre oppgaver og plikter i henhold til disse standardene er beskrevet nedenfor under "Revisors oppgaver og plikter ved revisjonen av årsregnskapet". Vi er uavhengige av selskapet i samsvar med kravene i relevante lover og forskrifter i Norge og International Code of Ethics for Professional Accountants (inkludert internasjonale uavhengighetsstandarder) utstedt av International Ethics Standards Board for Accountants (IESBA-reglene), og vi har overholdt våre øvrige etiske forpliktelser i samsvar med disse kravene. Innhentet revisjonsbevis er etter vår vurdering tilstrekkelig og hensiktsmessig som grunnlag for vår konklusjon.

Ledelsens ansvar for årsregnskapet

Styret (ledelsen) er ansvarlig for å utarbeide årsregnskapet og for at det gir et rettviseende bilde i samsvar med regnskapslovens regler og god regnskapsskikk i Norge. Ledelsen er også ansvarlig for slik intern kontroll som den finner nødvendig for å kunne utarbeide et årsregnskap som ikke inneholder vesentlig feilinformasjon, verken som følge av misligheter eller utilsiktede feil.

Ved utarbeidelsen av årsregnskapet må ledelsen ta standpunkt til selskapets evne til fortsatt drift og opplyse om forhold av betydning for fortsatt drift. Forutsetningen om fortsatt drift skal legges til grunn for årsregnskapet så lenge det ikke er sannsynlig at virksomheten vil bli avvirket.

Mazars AS
Org. no. 979 605 994



mazars

Revisors oppgaver og plikter ved revisjonen av årsregnskapet

Vårt mål er å oppnå betryggende sikkerhet for at årsregnskapet som helhet ikke inneholder vesentlig feilinformasjon, verken som følge av misligheter eller utilsiktede feil, og å avgi en revisjonsberetning som inneholder vår konklusjon. Betryggende sikkerhet er en høy grad av sikkerhet, men ingen garanti for at en revisjon utført i samsvar med ISA-ene, alltid vil avdekke vesentlig feilinformasjon. Feilinformasjon kan oppstå som følge av misligheter eller utilsiktede feil. Feilinformasjon er å anse som vesentlig dersom den enkeltvis eller samlet med rimelighet kan forventes å påvirke de økonomiske beslutningene som brukerne foretar på grunnlag av årsregnskapet.

For videre beskrivelse av revisors oppgaver og plikter vises det til:
<https://revisorforeningen.no/revisjonsberetninger>

Oslo, 10.07.2024
Mazars AS

Rune Jalving
statsautorisert revisor



Elektronisk signatur

Signert av

Jalving, Rune
Norwegian BankID

Dato og tid

(UTC+01:00) Central European Time (Berlin)

07/23/2024 10:19:15

Dette dokumentet er signert med elektronisk signatur. En elektronisk signatur er juridisk forpliktende på samme måte som en håndskrevet signatur på papir. Denne siden er lagt til dokumentet for å vise grunnleggende informasjon om signaturen(e), og på de foregående sidene kan du lese dokumentet som er signert. Vedlagt finnes også en PDF med signatordetaljer, og en XML-fil med innholdet i den elektroniske signaturen(e). Vedleggene kan brukes for å verifisere gyldigheten av dokumentets signatur ved behov.