



ÅRSREGNSKAPET FOR REGNSKAPSÅRET 2024 - GENERELL INFORMASJON

Enheten

Organisasjonsnummer: 987 927 240
Organisasjonsform: Aksjeselskap
Foretaksnavn: NORD-PEKO HOLDING AS
Forretningsadresse: c/o Kjell Nordahl-Pedersen
Arefjordsdalen 4
5350 BRATTHOLMEN

Regnskapsår

Årsregnskapets periode: 01.01.2024 - 31.12.2024

Konsern

Morselskap i konsern: Nei

Regnskapsregler

Regler for små foretak benyttet: Ja
Benyttet ved utarbeidelsen av årsregnskapet til selskapet: Regnskapslovens alminnelige regler

Årsregnskapet fastsatt av kompetent organ

Bekreftet av representant for selskapet: NORDAHLPEDERSEN KJELL O

Dato for fastsettelse av årsregnskapet: 05.06.2025

Grunnlag for avgivelse

År 2024: Årsregnskapet er elektronisk innlevert
År 2023: Tall er hentet fra elektronisk innlevert årsregnskap fra 2024

Det er ikke krav til at årsregnskapet m.v. som sendes til Regnskapsregisteret er undertegnet. Kontrollen på at dette er utført ligger hos revisor/enhetens øverste organ. Sikkerheten ivaretas ved at innsender har rolle/rettighet for innsending av årsregnskapet via Altinn, og ved at det bekreftes at årsregnskapet er fastsatt av kompetent organ.

Brønnøysundregistrene, 26.06.2025



Brønnøysundregistrene

Brønnøysundregistrene Årsregnskap regnskapsåret 2024 for 987927240

Postadresse: 8910 Brønnøysund

Telefoner: Opplysningstelefonen 75 00 75 00 Telefaks 75 00 75 05

E-post: firmapost@brreg.no Internett: www.brreg.no

Organisasjonsnummer: 974 760 673



Resultatregnskap

Beløp i: NOK	Note	2024	2023
RESULTATREGNSKAP			
Kostnader			
Avskrivning av driftsmidler og immaterielle eiendeler		8 100	8 100
Annen driftskostnad		106 015	109 575
Sum kostnader		114 115	117 675
Driftsresultat		-114 115	-117 675
Finansinntekter og finanskostnader			
Annen renteinntekt		247 468	274 841
Annen finansinntekt		6 087 841	771 636
Verdiøkning markedsbaserte omløpsmidler		-1 873 683	4 597 739
Sum finansinntekter		4 461 625	5 644 217
Annen rentekostnad		2 678	
Annen finanskostnad		69 052	
Sum finanskostnader		71 730	
Netto finans		4 389 895	5 644 217
Resultat før skattekostnad		4 275 780	5 526 542
Skattekostnad på resultat	2	313 098	103 361
Årsresultat	3	3 962 682	5 423 181
Årsresultat etter minoritetsinteresser		3 962 682	5 423 181
Totalresultat		3 962 682	5 423 181
Overføringer og disponeringer			
Ordinært utbytte		500 000	1 000 000
Avsatt til annen egenkapital		3 462 682	4 423 181
Sum overføringer og disponeringer		3 962 682	5 423 181



Balanse

Beløp i: NOK	Note	2024	2023
BALANSE - EIENDELER			
Anleggsmidler			
Immaterielle eiendeler			
Utsatt skattefordel	2		
Varige driftsmidler			
Driftsløsøre, inventar o.a. utstyr		55 703	63 803
Sum varige driftsmidler		55 703	63 803
Finansielle anleggsmidler			
Investeringer i aksjer og andeler	1	202 000	202 000
Andre langsiktige fordringer		300 000	800 000
Sum finansielle anleggsmidler		502 000	1 002 000
Sum anleggsmidler		557 703	1 065 803
Omløpsmidler			
Varer			
Fordringer			
Andre kortsiktige fordringer		258 086	253 868
Sum fordringer		258 086	253 868
Investeringer			
Aksjer og andeler i foretak i samme konsern	1		
Markedsbaserte aksjer	1	29 373 776	21 722 578
Markedsbaserte obligasjoner	1		
Andre markedsbaserte finansielle instrumenter	1		
Sum investeringer		29 373 776	21 722 578
Bankinnskudd, kontanter og lignende			
Bankinnskudd, kontanter o.l.		4 402 503	7 854 721
Sum bankinnskudd, kontanter og lignende		4 402 503	7 854 721
Sum omløpsmidler		34 034 364	29 831 167



Balanse

Beløp i: NOK	Note	2024	2023
SUM EIENDELER		34 592 067	30 896 970
BALANSE - EGENKAPITAL OG GJELD			
Egenkapital			
Innskutt egenkapital			
Aksjekapital	4	205 000	205 000
Beholdning av egne aksjer	4		
Sum innskutt egenkapital		205 000	205 000
Opptjent egenkapital			
Annen egenkapital		33 205 184	29 742 502
Sum opptjent egenkapital		33 205 184	29 742 502
Sum egenkapital	3	33 410 184	29 947 502
Gjeld			
Langsiktig gjeld			
Utsatt skatt	2	616	
Sum avsetninger for forpliktelser		616	
Annen langsiktig gjeld			
Sum langsiktig gjeld		616	0
Kortsiktig gjeld			
Leverandørgjeld		4 262	-41
Betalbar skatt	2	312 482	103 361
Annen kortsiktig gjeld		864 523	846 148
Sum kortsiktig gjeld		1 181 267	949 467
Sum gjeld		1 181 883	949 467
SUM EGENKAPITAL OG GJELD		34 592 067	30 896 970



Brønnøysundregistrene

ÅRSREGNSKAP FOR REGNSKAPSÅRET 2024 - GENERELL INFORMASJON

Journalnummer: 2025 557607

Enheten

Organisasjonsnummer: 987 927 240
Organisasjonsform: Aksjeselskap
Foretaksnavn: NORD-PEKO HOLDING AS
Forretningsadresse: c/o Kjell Nordahl-Pedersen
Arefjordsdalen 4
5350 BRATTHOLMEN

Regnskapsår

Årsregnskapets periode: 01.01.2024 - 31.12.2024

Konsern

Morselskap i konsern: Nei

Regnskapsregler

Regler for små foretak benyttet: Ja
Benyttet ved utarbeidelsen av
årsregnskapet til selskapet: Regnskapslovens alminnelige regler

Årsregnskapet fastsatt av kompetent organ

Bekreftet av representant for selskapet: NORDAHLPEDERSEN KJELL O
Dato for fastsettelse av årsregnskapet: 05.06.2025

Grunnlag for avgivelse

År 2024: Årsregnskap er elektronisk innlevert.
År 2023: Tall er hentet fra elektronisk innlevert årsregnskap fra 2024.

Det er ikke krav til at årsregnskapet m.v. som sendes til Regnskapsregisteret er undertegnet. Kontrollen på at dette er utført ligger hos revisor/enhetens øverste organ. Sikkerheten ivaretas ved at innsender har rolle/rettighet for innsending av årsregnskapet via Altinn, og ved at det bekreftes at årsregnskapet er fastsatt av kompetent organ.

Brønnøysundregistrene, 25.06.2025



Organisasjonsnr: 987 927 240
NORD-PEKO HOLDING AS

RESULTATREGNSKAP

Beløp i: NOK	Note	2024	2023
RESULTATREGNSKAP			
Kostnader			
Avskrivning av driftsmidler og immaterielle eiendeler		8 100	8 100
Annen driftskostnad		106 015	109 575
Sum kostnader		114 115	117 675
Driftsresultat		-114 115	-117 675
Finansinntekter og finanskostnader			
Annen renteinntekt		247 468	274 841
Annen finansinntekt		6 087 841	771 636
Verdiøkning markedsbaserte omløpsmidler		-1 873 683	4 597 739
Sum finansinntekter		4 461 625	5 644 217
Annen rentekostnad		2 678	
Annen finanskostnad		69 052	
Sum finanskostnader		71 730	
Netto finans		4 389 895	5 644 217
Resultat før skattekostnad		4 275 780	5 526 542
Skattekostnad på resultat	2	313 098	103 361
Årsresultat	3	3 962 682	5 423 181
Årsresultat etter minoritetsinteresser		3 962 682	5 423 181
Totalresultat		3 962 682	5 423 181
Overføringer og disponeringer			
Ordinært utbytte		500 000	1 000 000
Aveatt til annen egenkapital		3 462 682	4 423 181
Sum overføringer og disponeringer		3 962 682	5 423 181



Organisasjonsnr: 987 927 240
NORD-PEKO HOLDING AS

BALANSE

Beløp i: NOK	Note	2024	2023
BALANSE - EIENDELER			
Anleggsmidler			
Immaterielle eiendeler			
Utsatt skattefordel	2		
Varige driftsmidler			
Driftsløsøre, inventar o. a. utstyr			
Sum varige driftsmidler		55 703	63 803
Finansielle anleggsmidler			
Investeringer i aksjer og andeler			
	1	202 000	202 000
Andre langsiktige fordringer			
Sum finansielle anleggsmidler		300 000	800 000
Sum anleggsmidler		502 000	1 002 000
Omløpsmidler			
Varer			
Fordringer			
Andre kortsiktige fordringer			
Sum fordringer		258 086	253 868
Investeringer			
Aksjer og andeler i foretak i samme konsern			
	1		
Markedsbaserte aksjer			
	1	29 373 776	21 722 578
Markedsbaserte obligasjoner Andre markedsbaserte finansielle instrumenter			
	1		
Sum investeringer		29 373 776	21 722 578
Bankinnskudd, kontanter og lignende			
Bankinnskudd, kontanter o. l.			
Sum bankinnskudd, kontanter og lignende		4 402 503	7 854 721
Sum omløpsmidler		4 402 503	7 854 721
SUM EIENDELER		34 034 364	29 831 167
		34 592 067	30 896 970



BALANSE - EGENKAPITAL OG GJELD

Egenkapital

Innskutt egenkapital

Aksjekapital	4	205 000	205 000
Beholdning av egne aksjer	4		
Sum innskutt egenkapital		205 000	205 000

Opptjent egenkapital

Annen egenkapital		33 205 184	29 742 502
Sum opptjent egenkapital		33 205 184	29 742 502

Sum egenkapital	3	33 410 184	29 947 502
------------------------	----------	-------------------	-------------------

Gjeld

Langsiktig gjeld

Utsatt skatt	2	616	
Sum avsetninger for forpliktelses		616	
Annen langsiktig gjeld			
Sum langsiktig gjeld		616	0

Kortsiktig gjeld

Leverandørgjeld		4 262	-41
Betalbar skatt	2	312 482	103 361
Annen kortsiktig gjeld		864 523	846 148
Sum kortsiktig gjeld		1 181 267	949 467

Sum gjeld		1 181 883	949 467
------------------	--	------------------	----------------

SUM EGENKAPITAL OG GJELD		34 592 067	30 896 970
---------------------------------	--	-------------------	-------------------



Organisasjonsnr: 987 927 240
NORD-PEKO HOLDING AS

NOTEOPPLYSNINGER - SELSKAP - alle poster oppgitt i hele tall

Note

Antall årsverk i regnskapsåret
0.00

Sum Beløp

Balanseført verdi 31.12. Varige driftsmidler Immaterielle eiend.

Konsernregnskap

Morselskapet sitt navn

Forretningskontor for morselskapet

Begrunnelse for at datterselskap er utelatt fra konsolideringen

Samlet beløp - tilknyttet selskap Årets Fjorårets

Samlet beløp - foretak i samme konsern Årets Fjorårets

Samlet beløp - foretak i samme konsern Årets Fjorårets

Samlet beløp - felles kontrollert virksomhet Årets Fjorårets

Pantstillelse Beløp

Beholdning av egne aksjer Antall Pålydende Andel av aksjek.



revisorpartner as

statsautorisert revisor



Til generalforsamlingen i
Nord-Peko Holding AS

UAVHENGIG REVISORS BERETNING

Konklusjon

Vi har revidert årsregnskapet for Nord-Peko Holding AS som viser et overskudd på kr. 3 962 682. Årsregnskapet består av balanse per 31. desember 2024 og resultatregnskap for regnskapsåret avsluttet per denne datoen og noter til årsregnskapet, herunder et sammendrag av viktige regnskapsprinsipper.

Etter vår mening

- Oppfyller årsregnskapet gjeldende lovkrav, og
- Gir årsregnskapet et rettviseende bilde av selskapets finansielle stilling per 31. desember 2024, og av dets resultater for regnskapsåret avsluttet per denne datoen i samsvar med regnskapslovens regler og god regnskapsskikk i Norge.

Grunnlag for konklusjonen

Vi har gjennomført revisjonen i samsvar med International Standards on Auditing (ISA-ene). Våre oppgaver og plikter i henhold til disse standardene er beskrevet nedenfor under "Revisors oppgaver og plikter ved revisjonen av årsregnskapet". Vi er uavhengige av selskapet i samsvar med kravene i relevante lover og forskrifter i Norge og International Code of Ethics for Professional Accountants (inkludert internasjonale uavhengighetsstandarder) utstedt av International Ethics Standards Board for Accountants (IESBA-reglene), og vi har overholdt våre øvrige etiske forpliktelser i samsvar med disse kravene. Innhentet revisjonsbevis er etter vår vurdering tilstrekkelig og hensiktsmessig som grunnlag for vår konklusjon.

Styrets og daglig leders ansvar for årsregnskapet

Ledelsen er ansvarlig for å utarbeide årsregnskapet og for at det gir et rettviseende bilde i samsvar med regnskapslovens regler og god regnskapsskikk i Norge. Ledelsen er også ansvarlig for slik intern kontroll som den finner nødvendig for å kunne utarbeide et årsregnskap som ikke inneholder vesentlig feilinformasjon, verken som følge av misligheter eller utilsiktede feil.

Ved utarbeidelsen av årsregnskapet må ledelsen ta standpunkt til selskapets evne til fortsatt drift og opplyse om forhold av betydning for fortsatt drift. Forutsetningen om fortsatt drift skal legges til grunn for årsregnskapet så lenge det ikke er sannsynlig at virksomheten vil bli avvirket.

Revisors oppgaver og plikter ved revisjonen av årsregnskapet

Vårt mål er å oppnå betryggende sikkerhet for at årsregnskapet som helhet ikke inneholder vesentlig feilinformasjon, verken som følge av misligheter eller utilsiktede feil, og å avgi en revisjonsberetning som inneholder vår konklusjon. Betryggende sikkerhet er en høy grad av sikkerhet, men ingen garanti for at en revisjon utført i samsvar med ISA-ene, alltid vil avdekke vesentlig feilinformasjon. Feilinformasjon kan oppstå som følge av misligheter eller utilsiktede feil. Feilinformasjon er å anse som vesentlig dersom den enkeltvis eller samlet med rimelighet kan forventes å påvirke de økonomiske beslutningene som brukerne foretar på grunnlag av årsregnskapet.




Til Generalforsamlingen i
Nord-Peko Holding AS
Side 2

For videre beskrivelse av revisors oppgaver og plikter vises det til
<https://revisorforeningen.no/revisjonsberetninger>.


Bergen, 18. juni 2025


revisorpartner as





Arge Sundal
statsautorisert revisor



 BankID Signing
Grete Nordahl-Pedersen
2025-06-07

 BankID Signing
Kjell Odne Nordahl-Pedersen
2025-06-08

 BankID Signing
Hilde Nordahl-Pedersen
2025-06-15

 BankID Signing
Eldrid Nordahl-Pedersen
2025-06-18

Årsregnskap 2024

Nord-peko Holding AS

Resultatregnskap
Balanse
Noter til regnskapet

Org.nr.: 987 927 240



BankID Signing
Grete Nordahl-Pedersen
2025-06-07

BankID Signing
Kjell Odne Nordahl-Pedersen
2025-06-08

BankID Signing
Hilde Nordahl-Pedersen
2025-06-15

BankID Signing
Eldrid Nordahl-Pedersen
2025-06-18


RESULTATREGNSKAP


NORD-PEKO HOLDING AS


DRIFTSINNETEKTER OG DRIFTSKOSTNADER	Note	2024	
Avskrivning av driftsmidler og immaterielle eiendeler		8 100	8 100
Annen driftskostnad		106 015	109 575
Sum driftskostnader		114 115	117 675
Driftsresultat		-114 115	-117 675
FINANSINNETEKTER OG FINANSKOSTNADER			
Annen renteinntekt		247 468	274 841
Annen finansinntekt		6 087 841	771 636
Verdiøkning markedsbaserte omløpsmidler		-1 873 683	4 597 739
Annen rentekostnad		2 678	0
Annen finanskostnad		69 052	0
Resultat av finansposter		4 389 895	5 644 217
Resultat før skattekostnad		4 275 780	5 526 542
Skattekostnad på resultat	2	313 098	103 361
Resultat		3 962 682	5 423 181
EKSTRAORDINÆRE INNETEKTER OG KOSTNADER			
Årsresultat	3	3 962 682	5 423 181
OVERFØRINGER			
Avsatt til utbytte		500 000	1 000 000
Avsatt til annen egenkapital		3 462 682	4 423 181
Sum overføringer		3 962 682	5 423 181




BALANSE			
NORD-PEKO HOLDING AS			
EIENDELER	Note	2024	
ANLEGGSMIDLER			
IMMATERIELLE EIENDELER			
VARIGE DRIFTSMIDLER			
Driftsløsøre, inventar o.a. utstyr		55 703	63 803
Sum varige driftsmidler		55 703	63 803
FINANSIELLE ANLEGGSMIDLER			
Investeringer i aksjer og andeler	1	202 000	202 000
Andre langsiktige fordringer		300 000	800 000
Sum finansielle anleggsmidler		502 000	1 002 000
Sum anleggsmidler		557 703	1 065 803
OMLØPSMIDLER			
FORDRINGER			
Andre kortsiktige fordringer		258 086	253 868
Sum fordringer		258 086	253 868
INVESTERINGER			
Markedsbaserte aksjer	1	29 373 776	21 722 578
Sum investeringer		29 373 776	21 722 578
Bankinnskudd, kontanter o.l.		4 402 503	7 854 721
Sum omløpsmidler		34 034 364	29 831 167
Sum eiendeler		34 592 067	30 896 970

 BankID Signing
Grete Nordahl-Pedersen
2025-06-07


 BankID Signing
Kjell Odne Nordahl-Pedersen
2025-06-08


 BankID Signing
Hilde Nordahl-Pedersen
2025-06-15


 BankID Signing
Eldrid Nordahl-Pedersen
2025-06-18




BALANSE			
NORD-PEKO HOLDING AS			
	Note	2024	
EGENKAPITAL OG GJELD			
EGENKAPITAL			
INNSKUTT EGENKAPITAL			
Aksjekapital	4	205 000	205 000
Sum innskutt egenkapital		205 000	205 000
OPPTJENT EGENKAPITAL			
Annen egenkapital		33 205 184	29 742 502
Sum opptjent egenkapital		33 205 184	29 742 502
Sum egenkapital	3	33 410 184	29 947 502
GJELD			
AVSETNING FOR FORPLIKTELSER			
Utsatt skatt	2	616	0
ANNEN LANGSIKTIG GJELD			
KORTSIKTIG GJELD			
Leverandørgjeld		4 262	-41
Betalbar skatt	2	312 482	103 361
Annen kortsiktig gjeld		864 523	846 148
Sum kortsiktig gjeld		1 181 267	949 467
Sum gjeld		1 181 883	949 467
Sum egenkapital og gjeld		34 592 067	30 896 970

 BankID Signing
Grete Nordahl-Pedersen
2025-06-07

 BankID Signing
Kjell Odne Nordahl-Pedersen
2025-06-08

 BankID Signing
Hilde Nordahl-Pedersen
2025-06-15

 BankID Signing
Eldrid Nordahl-Pedersen
2025-06-18

05.06.2025
Styret i Nord-peko Holding AS

Eldrid Nordahl-Pedersen
styremedlem

Grete Nordahl-Pedersen
styremedlem

Hilde Nordahl-Pedersen
styremedlem


Kjell Odne Nordahl-Pedersen
styreleder/daglig leder





NORD-PEKO HOLDING AS


Regnskapsprinsipper

Årsregnskapet er satt opp i samsvar med regnskapsloven og NRS 8 - God regnskapskikk fo

 BankID Signing
Grete Nordahl-Pedersen
2025-06-07

 BankID Signing
Kjell Oane Nordahl-Pedersen
2025-06-08

 BankID Signing
Hilde Nordahl-Pedersen
2025-06-15

 BankID Signing
Elekrid Nordahl-Pedersen
2025-06-18

SKATT

Skattekostnaden i resultatregnskapet omfatter både periodens betalbare skatt og endring i utsatt skatt. Utsatt skatt er beregnet med 22 % på grunnlag av de midlertidige forskjeller som eksisterer mellom regnskapsmessige og skattemessige verdier, samt ligningsmessig underskudd til fremføring ved utgangen av regnskapsåret. Skatteøkende og skattereduserende midlertidige forskjeller som reverserer eller kan reverseres i samme periode er utlignet og nettoført.

KLASSIFISERING OG VURDERING AV ANLEGGSMIDLER

Anleggsmidler omfatter eiendeler bestemt til varig eie og bruk. Anleggsmidler er vurdert til anskaffelseskost. Varige driftsmidler balanseføres og avskrives over driftsmidlets økonomiske levetid. Avskrivningsperioden for fast eiendom anskaffet etter 2009 er dekomponert i en del som gjelder råbygget og en del som gjelder faste tekniske installasjoner. Varige driftsmidler nedskrives til gjenvinnbart beløp ved verdifall som forventes ikke å være forbigående. Gjenvinnbart beløp er det høyeste av netto salgsverdi og verdi i bruk. Verdi i bruk er nåverdi av fremtidige kontantstrømmer knyttet til eiendelen. Nedskrivningen reverseres når grunnlaget for nedskrivningen ikke lenger er til stede.

KLASSIFISERING OG VURDERING AV OMLØPSMIDLER

Omløpsmidler og kortsiktig gjeld omfatter normalt poster som forfaller til betaling innen ett år etter balansedagen, samt poster som knytter seg til varekretsløpet. Omløpsmidler vurderes til laveste verdi av anskaffelseskost og virkelig verdi.

FORDRINGER

Kundefordringer og andre fordringer oppføres til pålydende etter fradrag for avsetning til forventet tap. Avsetning til tap gjøres på grunnlag av en individuell vurdering av de enkelte fordringene.



NORD-PEKO HOLDING AS



Note 1 Aksjer og andeler i andre foretak m.v.

Selskapet investerer i aksjer og andre verdipapirer. Investering i andre selskap med eierandel 20-50% er klassifisert som tilknyttet selskap. Andre langsiktige investeringer er klassifisert som anleggsmidler og bokført til laveste verdi av kostpris og virkelig verdi. Kortsiktige finansielle investeringer i verdipapirer med noterte kurser som utgjør en handelsportefølje bokføres til virkelig verdi pr. 31.12.

Selskapet har følgende aksjer pr. 31.12.2024:

Selskap / andeler	Anskaff. år	Antall aksjer	Kostpris	Bokført verdi 31.12.2024
<u>Aksjer i tilknyttet selskap:</u>				
Solkroken Austrheim AS	2006	200	202 000	202 000
<u>Markedsmessige aksjer:</u>				
Høegh Autoliners ASA	2024	40000	5 202 356	4 646 000
Scana ASA	2024	1 000 000	3 239 962	2 905 000
Axator AB	2017	60 000	308 400	221 850
TGS ASA	2024	40 000	5 251 419	4 622 000
Equinor ASA	2023	30 000	9 727 500	8 158 500
Grieg Seafood ASA	2022	120 000	6 618 058	7 467 000
Alfred Berg Likv. Pluss	2023	11 901	1 261 458	1 353 426
Wentworth Resources Ltd (Artumas)	2007	100	440 000	0
Totale finansielle plasseringer			32 551 153	29 875 776

Note 2 Skatt

Årets skattekostnad	2024
Resultatført skatt på ordinært resultat:	
Betalbar skatt	312 482
Endring i utsatt skatt	616
Skattekostnad ordinært resultat	313 098
Skattepliktig inntekt:	
Resultat før skatt	4 275 780
Permanente forskjeller	-2 837 047
Endring i midlertidige forskjeller	-18 359
Skattepliktig inntekt	1 420 374
Betalbar skatt i balansen:	

Side 6



NORD-PEKO HOLDING AS

Betalbar skatt på årets resultat

Sum betalbar skatt i balansen

Skatteeffekten av midlertidige forskjeller som har gitt opphav til utsatt skatt og utsatte skattefordel spesifisert på typer av midlertidige forskjeller



	2024
Varige driftsmidler	2 800
Sum	2 800
Grunnlag for utsatt skatt / skattefordel	2 800
Utsatt skatt / skattefordel (22 %)	616

I henhold til God regnskapsskikk for små foretak balanseføres ikke utsatt skattefordel.

Note 3 Egenkapital

	Aksjekapital	Overkurs	Annen Innskutt egenkapital	Annen egenkapital	Sum egenkapital
Pr. 31.12.2023	205 000	0	0	29 742 502	29 947 502
Årets resultat				3 962 682	3 962 682
Pr 31.12.2024	205 000	0	0	33 705 184	33 910 184

Note 4 Aksjonærer

AKSJEKAPITALEN I NORD-PEKO HOLDING AS PR. 31.12 BESTÅR AV:

	Antall	Pålydende	Bokført
Ordinære aksjer	100	2 050,0	205 000
Sum	100		205 000

EIERSTRUKTUR

De største aksjonærene i % pr. 31.12 var:

	Ordinære	Eierandel	Stemmeandel
NORDAHLPEDERSEN KJELL O	100	100,0	100,0