



ÅRSREGNSKAPET FOR REGNSKAPSÅRET 2023 - GENERELL INFORMASJON

Enheten

Organisasjonsnummer: 913 474 813
Organisasjonsform: Aksjeselskap
Foretaksnavn: BETONGBYGG TRØNDELAG AS
Forretningsadresse: Tiller-ringen 166
7091 TILLER

Regnskapsår

Årsregnskapets periode: 01.01.2023 - 31.12.2023

Konsern

Morselskap i konsern: Nei

Regnskapsregler

Regler for små foretak benyttet: Ja
Benyttet ved utarbeidelsen av årsregnskapet til selskapet: Regnskapslovens alminnelige regler

Årsregnskapet fastsatt av kompetent organ

Bekreftet av representant for selskapet: Vidar Kvistad
Dato for fastsettelse av årsregnskapet: 29.05.2024

Grunnlag for avgivelse

År 2023: Årsregnskapet er elektronisk innlevert
År 2022: Tall er hentet fra elektronisk innlevert årsregnskap fra 2023

Det er ikke krav til at årsregnskapet m.v. som sendes til Regnskapsregisteret er undertegnet. Kontrollen på at dette er utført ligger hos revisor/enhetens øverste organ. Sikkerheten ivaretas ved at innsender har rolle/rettighet for innsending av årsregnskapet via Altinn, og ved at det bekreftes at årsregnskapet er fastsatt av kompetent organ.

Brønnøysundregistrene, 29.04.2025



Resultatregnskap

| Beløp i: NOK | Note | 2023 | 2022 |
|---|------|------------------|------------------|
| RESULTATREGNSKAP | | | |
| Inntekter | | | |
| Salgsinntekt | | 2 268 699 | 4 543 087 |
| Annen driftsinntekt | | | 10 000 |
| Sum inntekter | | 2 268 699 | 4 553 087 |
| Kostnader | | | |
| Varekostnad | | 804 431 | 2 224 937 |
| Lønnskostnad | 1 | 541 178 | 853 248 |
| Avskrivning av driftsmidler og immaterielle eiendeler | 2 | 408 600 | 357 454 |
| Annen driftskostnad | 1 | 692 384 | 961 660 |
| Sum kostnader | | 2 446 593 | 4 397 298 |
| Driftsresultat | | -177 894 | 155 789 |
| Finansinntekter og finanskostnader | | | |
| Annen renteinntekt | | 284 | 37 |
| Sum finansinntekter | | 284 | 37 |
| Annen rentekostnad | | 138 842 | 59 722 |
| Sum finanskostnader | | 138 842 | 59 722 |
| Netto finans | | -138 558 | -59 685 |
| Ordinært resultat før skattekostnad | | -316 452 | 96 104 |
| Skattekostnad på resultat | 3 | -69 682 | 21 134 |
| Ordinært resultat etter skattekostnad | | -246 770 | 74 970 |
| Årsresultat | | -246 770 | 74 970 |
| Årsresultat etter minoritetsinteresser | | -246 770 | 74 970 |
| Totalresultat | | -246 770 | 74 970 |
| Overføringer og disponeringer | | | |
| Avsatt til annen egenkapital | | | 74 970 |



Resultatregnskap

| Beløp i: NOK | Note | 2023 | 2022 |
|--|-------------|-----------------|---------------|
| Overført fra annen egenkapital | | -246 770 | |
| Sum overføringer og disponeringer | | -246 770 | 74 970 |



Balanse

| Beløp i: NOK | Note | 2023 | 2022 |
|--|------|------------------|------------------|
| BALANSE - EIENDELER | | | |
| Anleggsmidler | | | |
| Immaterielle eiendeler | | | |
| Utsatt skattefordel | | 16 117 | |
| Sum immaterielle eiendeler | | 16 117 | |
| Varige driftsmidler | | | |
| Maskiner og anlegg | 2 | 2 898 055 | 3 291 855 |
| Driftsløsøre, inventar o.a. utstyr | | 16 200 | 31 000 |
| Sum varige driftsmidler | | 2 914 255 | 3 322 855 |
| Sum anleggsmidler | | 2 930 372 | 3 322 855 |
| Omløpsmidler | | | |
| Varer | | | |
| Fordringer | | | |
| Kundefordringer | | 111 875 | 28 251 |
| Andre kortsiktige fordringer | | 75 601 | 34 234 |
| Sum fordringer | | 187 476 | 62 485 |
| Bankinnskudd, kontanter og lignende | | | |
| Bankinnskudd, kontanter o.l. | | 134 847 | 508 885 |
| Sum bankinnskudd, kontanter og lignende | | 134 847 | 508 885 |
| Sum omløpsmidler | | 322 323 | 571 370 |
| SUM EIENDELER | | 3 252 695 | 3 894 225 |
| BALANSE - EGENKAPITAL OG GJELD | | | |
| Egenkapital | | | |
| Innskutt egenkapital | | | |
| Aksjekapital | | 30 000 | 30 000 |
| Sum innskutt egenkapital | | 30 000 | 30 000 |



Balanse

| Beløp i: NOK | Note | 2023 | 2022 |
|--|------|------------------|------------------|
| Opptjent egenkapital | | | |
| Annen egenkapital | | 1 541 370 | 1 788 140 |
| Sum opptjent egenkapital | | 1 541 370 | 1 788 140 |
| Sum egenkapital | | 1 571 370 | 1 818 140 |
| Gjeld | | | |
| Langsiktig gjeld | | | |
| Utsatt skatt | | | 53 565 |
| Sum avsetninger for forpliktelser | | | 53 565 |
| Annen langsiktig gjeld | | | |
| Gjeld til kredittinstitusjoner | | 1 365 387 | 1 705 316 |
| Sum annen langsiktig gjeld | | 1 365 387 | 1 705 316 |
| Sum langsiktig gjeld | | 1 365 387 | 1 758 881 |
| Kortsiktig gjeld | | | |
| Leverandørgjeld | | 237 623 | 116 796 |
| Betalbar skatt | 3 | | |
| Skyldig offentlige avgifter | | 27 544 | 42 027 |
| Annen kortsiktig gjeld | 4 | 50 771 | 158 382 |
| Sum kortsiktig gjeld | | 315 938 | 317 205 |
| Sum gjeld | | 1 681 325 | 2 076 086 |
| SUM EGENKAPITAL OG GJELD | | 3 252 695 | 3 894 225 |



Brønnøysundregistrene

ÅRSREGNSKAP FOR REGNSKAPSÅRET 2023 - GENERELL INFORMASJON

Journalnummer: 2024 550286

Enheten

Organisasjonsnummer: 913 474 813
Organisasjonsform: Aksjeselskap
Foretaksnavn: BETONGBYGG TRØNDELAG AS
Forretningsadresse: Tiller-ringen 166
7091 TILLER

Regnskapsår

Årsregnskapets periode: 01.01.2023 - 31.12.2023

Konsern

Morselskap i konsern: Nei

Regnskapsregler

Regler for små foretak benyttet: Ja
Benyttet ved utarbeidelsen av
årsregnskapet til selskapet: Regnskapslovens alminnelige regler

Årsregnskapet fastsatt av kompetent organ

Bekreftet av representant for selskapet: Vidar Kvistad
Dato for fastsettelse av årsregnskapet: 29.05.2024

Revisjon

Selskapet har besluttet at årsregnskapet
ikke skal revideres: Ja
Årsregnskapet er utarbeidet av ekstern
autorisert regnskapsfører: Ja
Ekstern autorisert regnskapsfører har i
løpet av regnskapsåret bistått ved den
løpende regnskapsføringen eller utført
andre tjenester for selskapet enn å
utarbeide årsregnskapet: Ja

Grunnlag for avgivelse

År 2023: Årsregnskap er elektronisk innlevert.
År 2022: Tall er hentet fra elektronisk innlevert årsregnskap fra 2023.

Det er ikke krav til at årsregnskapet m.v. som sendes til Regnskapsregisteret er undertegnet. Kontrollen på at dette er utført ligger hos revisor/enhetens øverste organ. Sikkerheten ivaretas ved at innsender har rolle/rettighet for innsending av årsregnskapet via Altinn, og ved at det bekreftes at årsregnskapet er fastsatt av kompetent organ.

Brønnøysundregistrene, 27.06.2024

Brønnøysundregistrene
Postadresse: Postboks 900, 8910 Brønnøysund
Telefon: 75 00 75 00
E-post: firmapost@brreg.no Internett: www.brreg.no
Organisasjonsnummer: 974 760 673



Organisasjonsnr: 913 474 813
BETONGBYGG TRØNDELAG AS

RESULTATREGNSKAP

| Beløp i: NOK | Note | 2023 | 2022 |
|---|-------------|------------------|------------------|
| RESULTATREGNSKAP | | | |
| Inntekter | | | |
| Salgsinntekt | | 2 268 699 | 4 543 087 |
| Annen driftsinntekt | | | 10 000 |
| Sum inntekter | | 2 268 699 | 4 553 087 |
| Kostnader | | | |
| Varekostnad | | 804 431 | 2 224 937 |
| Lønnskostnad | 1 | 541 178 | 853 248 |
| Avskrivning av driftsmidler og immaterielle eiendeler | 2 | 408 600 | 357 454 |
| Annen driftskostnad | 1 | 692 384 | 961 660 |
| Sum kostnader | | 2 446 593 | 4 397 298 |
| Driftsresultat | | -177 894 | 155 789 |
| Finansinntekter og finanskostnader | | | |
| Annen renteinntekt | | 284 | 37 |
| Sum finansinntekter | | 284 | 37 |
| Annen rentekostnad | | 138 842 | 59 722 |
| Sum finanskostnader | | 138 842 | 59 722 |
| Netto finans | | -138 558 | -59 685 |
| Ordinært resultat før skattekostnad | | | |
| Skattekostnad på resultat | 3 | -69 682 | 21 134 |
| Ordinært resultat etter skattekostnad | | -246 770 | 74 970 |
| Årsresultat | | -246 770 | 74 970 |
| Årsresultat etter minoritetsinteresser | | -246 770 | 74 970 |
| Totalresultat | | -246 770 | 74 970 |
| Overføringer og disponeringer | | | |
| Avsatt til annen egenkapital | | | 74 970 |
| Overført fra annen egenkapital | | -246 770 | |
| Sum overføringer og disponeringer | | -246 770 | 74 970 |



Organisasjonsnr: 913 474 813
BETONGBYGG TRØNDELAG AS

BALANSE

| Beløp i: NOK | Note | 2023 | 2022 |
|--|------|------------------|------------------|
| BALANSE - EIENDELER | | | |
| Anleggsmidler | | | |
| Immaterielle eiendeler | | | |
| Utsatt skattefordel | | 16 117 | |
| Sum immaterielle eiendeler | | 16 117 | |
| Varige driftsmidler | | | |
| Maskiner og anlegg | 2 | 2 898 055 | 3 291 855 |
| Driftsløsøre, inventar o. a. utstyr | | 16 200 | 31 000 |
| Sum varige driftsmidler | | 2 914 255 | 3 322 855 |
| Sum anleggsmidler | | 2 930 372 | 3 322 855 |
| Omløpsmidler | | | |
| Varer | | | |
| Fordringer | | | |
| Kundefordringer | | 111 875 | 28 251 |
| Andre kortsiktige fordringer | | 75 601 | 34 234 |
| Sum fordringer | | 187 476 | 62 485 |
| Bankinnskudd, kontanter og lignende | | | |
| Bankinnskudd, kontanter o. l. | | 134 847 | 508 885 |
| Sum bankinnskudd, kontanter og lignende | | 134 847 | 508 885 |
| Sum omløpsmidler | | 322 323 | 571 370 |
| SUM EIENDELER | | 3 252 695 | 3 894 225 |
| BALANSE - EGENKAPITAL OG GJELD | | | |
| Egenkapital | | | |
| Innskutt egenkapital | | | |
| Aksjekapital | | 30 000 | 30 000 |
| Sum innskutt egenkapital | | 30 000 | 30 000 |
| Opptjent egenkapital | | | |
| Annen egenkapital | | 1 541 370 | 1 788 140 |
| Sum opptjent egenkapital | | 1 541 370 | 1 788 140 |
| Sum egenkapital | | 1 571 370 | 1 818 140 |



| | | |
|--|------------------|------------------|
| Gjeld | | |
| Langsiktig gjeld | | |
| Utsatt skatt | | 53 565 |
| Sum avsetninger for forpliktelses | | 53 565 |
| Annen langsiktig gjeld | | |
| Gjeld til | | |
| kredittinstitusjoner | 1 365 387 | 1 705 316 |
| Sum annen langsiktig gjeld | 1 365 387 | 1 705 316 |
| Sum langsiktig gjeld | 1 365 387 | 1 758 881 |
| Kortsiktig gjeld | | |
| Leverandørgjeld | 237 623 | 116 796 |
| Betalbar skatt | 3 | |
| Skyldig offentlige avgifter | 27 544 | 42 027 |
| Annen kortsiktig gjeld | 4 50 771 | 158 382 |
| Sum kortsiktig gjeld | 315 938 | 317 205 |
| Sum gjeld | 1 681 325 | 2 076 086 |
| SUM EGENKAPITAL OG GJELD | 3 252 695 | 3 894 225 |



Organisasjonsnr: 913 474 813
BETONGBYGG TRØNDELAG AS

NOTEOPPLYSNINGER - SELSKAP - alle poster oppgitt i hele tall

Note

1

Antall årsverk i regnskapsåret

1.00

Sum Beløp

Balanseført verdi 31.12. Varige driftsmidler Immaterielle eiend.

Konsernregnskap

Morselskapet sitt navn

Forretningskontor for morselskapet

Begrunnelse for at datterselskap er utelatt fra konsolideringen

Samlet beløp - tilknyttet selskap Årets Fjorårets

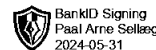
Samlet beløp - foretak i samme konsern Årets Fjorårets

Samlet beløp - foretak i samme konsern Årets Fjorårets

Samlet beløp - felles kontrollert virksomhet Årets Fjorårets

Pantstillelse Beløp

Beholdning av egne aksjer Antall Pålydende Andel av aksjek.



Årsregnskap 2023

Betongbygg Trøndelag AS

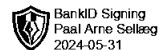
Org.nr.:913 474 813



RESULTATREGNSKAP

BETONGBYGG TRØNDELAG AS

| DRIFTSINNEKTER OG DRIFTSKOSTNADER | Note | 2023 | 2022 |
|---|------|------------------|------------------|
| Salgsinntekt | | 2 268 699 | 4 543 087 |
| Annen driftsinntekt | | 0 | 10 000 |
| Sum driftsinntekter | | 2 268 699 | 4 553 087 |
| Varekostnad | | 804 431 | 2 224 937 |
| Lønnskostnad | 1 | 541 178 | 853 248 |
| Avskrivning av driftsmidler og immaterielle eiendeler | 2 | 408 600 | 357 454 |
| Annen driftskostnad | 1 | 692 384 | 961 660 |
| Sum driftskostnader | | 2 446 593 | 4 397 298 |
| Driftsresultat | | -177 894 | 155 789 |
| FINANSINNEKTER OG FINANSKOSTNADER | | | |
| Annen renteinntekt | | 284 | 37 |
| Annen rentekostnad | | 138 842 | 59 722 |
| Resultat av finansposter | | -138 558 | -59 685 |
| Resultat før skattekostnad | | -316 452 | 96 104 |
| Skattekostnad på resultat | 3 | -69 682 | 21 134 |
| Resultat | | -246 770 | 74 970 |
| EKSTRAORDINÆRE INNEKTER OG KOSTNADER | | | |
| Årsresultat | | -246 770 | 74 970 |
| OVERFØRINGER | | | |
| Avsatt til annen egenkapital | | 0 | 74 970 |
| Overført fra annen egenkapital | | 246 770 | 0 |
| Sum overføringer | | -246 770 | 74 970 |



BALANSE

BETONGBYGG TRØNDELAG AS

| EIENDELER | Note | 2023 | 2022 |
|------------------------------------|------|------------------|------------------|
| ANLEGGSMIDLER | | | |
| IMMATERIELLE EIENDELER | | | |
| Utsatt skattefordel | | 16 117 | 0 |
| Sum immaterielle eiendeler | | 16 117 | 0 |
| VARIGE DRIFTSMIDLER | | | |
| Maskiner og anlegg | 2 | 2 898 055 | 3 291 855 |
| Driftsløsøre, inventar o.a. utstyr | | 16 200 | 31 000 |
| Sum varige driftsmidler | | 2 914 255 | 3 322 855 |
| Sum anleggsmidler | | 2 930 372 | 3 322 855 |
| OMLØPSMIDLER | | | |
| FORDRINGER | | | |
| Kundefordringer | | 111 875 | 28 251 |
| Andre kortsiktige fordringer | | 75 601 | 34 234 |
| Sum fordringer | | 187 476 | 62 485 |
| Bankinnskudd, kontanter o.l. | | 134 847 | 508 885 |
| Sum omløpsmidler | | 322 323 | 571 370 |
| Sum eiendeler | | 3 252 695 | 3 894 225 |



BALANSE

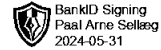
BETONGBYGG TRØNDELAG AS

| EGENKAPITAL OG GJELD | Note | 2023 | 2022 |
|--|------|------------------|------------------|
| INNSKUTT EGENKAPITAL | | | |
| Aksjekapital | | 30 000 | 30 000 |
| Sum innskutt egenkapital | | 30 000 | 30 000 |
| OPPTJENT EGENKAPITAL | | | |
| Annen egenkapital | | 1 541 370 | 1 788 140 |
| Sum opptjent egenkapital | | 1 541 370 | 1 788 140 |
| Sum egenkapital | | 1 571 370 | 1 818 140 |
| GJELD | | | |
| AVSETNING FOR FORPLIKTELSE | | | |
| Utsatt skatt | | 0 | 53 565 |
| Sum avsetning for forpliktelser | | 0 | 53 565 |
| ANNEN LANGSIKTIG GJELD | | | |
| Gjeld til kredittinstitusjoner | | 1 365 387 | 1 705 316 |
| Sum annen langsiktig gjeld | | 1 365 387 | 1 705 316 |
| KORTSIKTIG GJELD | | | |
| Leverandørgjeld | | 237 623 | 116 796 |
| Skyldig offentlige avgifter | | 27 544 | 42 027 |
| Annen kortsiktig gjeld | 4 | 50 771 | 158 382 |
| Sum kortsiktig gjeld | | 315 938 | 317 205 |
| Sum gjeld | | 1 681 325 | 2 076 086 |
| Sum egenkapital og gjeld | | 3 252 695 | 3 894 225 |

Trondheim, 29.05.2024
Styret i Betongbygg Trøndelag AS

Vidar Kvistad
styreleder

Paal Arne Sellæg
styremedlem



Note 1 Regnskapsprinsipper

Årsregnskapet er satt opp i samsvar med regnskapsloven. Det er utarbeidet etter reglene som følger av god regnskapsskikk for små foretak.

Driftsinntekter og kostnader

Inntektsføring skjer etter opptjeningsprinsippet som normalt vil være leveringstidspunktet for varer og tjenester. Kostnader medtas etter sammenstillingsprinsippet, dvs. at kostnader medtas i samme periode som tilhørende inntekter inntektsføres.

Hovedregel for vurdering og klassifisering av eiendeler og gjeld

Eiendeler bestemt til varig eie eller bruk er klassifisert som anleggsmidler. Andre eiendeler er klassifisert som omløpsmidler. Fordringer som skal tilbakebetales innen et år er uansett klassifisert som omløpsmidler. Ved klassifisering av kortsiktig og langsiktig gjeld er analoge kriterier lagt til grunn.

Anleggsmidler vurderes til anskaffelseskost, men nedskrives til virkelig verdi når verdifallet forventes ikke å være forbigående. Anleggsmidler med begrenset økonomisk levetid avskrives planmessig. Langsiktig gjeld balanseføres til nominelt mottatt beløp på etableringstidspunktet.

Omløpsmidler vurderes til laveste av anskaffelseskost og virkelig verdi. Kortsiktig gjeld balanseføres til nominelt mottatt beløp på etableringstidspunktet.

Enkelte poster er vurdert etter andre regler. Postene det gjelder vil være blant de postene som omhandles nedenfor.

Varige driftsmidler

Varige driftsmidler avskrives over forventet økonomisk levetid. Avskrivningene er som hovedregel fordelt lineært over antatt økonomisk levetid.

Anleggskontrakter

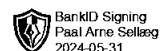

Anleggskontrakter inntektsføres etter løpende avregningsmetode.

Fordringer

Kundefordringer og andre fordringer oppføres til pålydende etter fradrag for avsetning til forventet tap. Avsetning til tap gjøres på grunnlag av en individuell vurdering av de enkelte fordringene. I tillegg gjøres det for øvrige kundefordringer en uspesifisert avsetning for å dekke antatt tap.

Skatt

Skattekostnaden er knyttet til det regnskapsmessige resultat og består av betalbar skatt og endring i netto utsatt skatt. Utsatt skatt i resultatregnskapet er skatt beregnet på endringer i midlertidige forskjeller mellom skattemessige og regnskapsmessige verdier. I stedet for å vise årets skattemessige disposisjoner brutto i regnskapet, bokføres skatteeffekten som en del av årets skattekostnad. Utsatt skatt avsettes som langsiktig gjeld i balansen. I den grad utsatt skattefordel overstiger utsatt skatt, medtas utsatt skattefordel i balansen iht god regnskapsskikk.



Note 1 Lønnskostnader og ytelser

Lønnskostnader

| | 2023 | 2022 |
|--------------------|----------------|----------------|
| Lønninger | 457 245 | 747 264 |
| Arbeidsgiveravgift | 79 540 | 105 984 |
| Andre ytelser | 4 393 | 0 |
| Sum | 541 178 | 853 248 |

Selskapet har i 2023 sysselsatt 1 årsverk.

Note 2 Anleggsmidler

| | Driftsløsøre, inventar ol. | Sum |
|------------------------------------|-------------------------------|------------------|
| Anskaffelseskost pr. 01.01.23 | 4 666 364 | 4 666 364 |
| = Anskaffelseskost 31.12.23 | 4 666 364 | 4 666 364 |
| Akkumulerte avskrivninger 31.12.23 | 1 752 109 | 1 752 109 |
| = Bokført verdi 31.12.23 | 2 914 255 | 2 914 255 |
| Årets ordinære avskrivninger | 408 600 | 408 600 |
| Økonomisk levetid | 2-10 år | |

Note 3 Skatt

| Årets skattekostnad | 2023 | 2022 |
|--|-----------------|-----------------|
| Resultatført skatt på ordinært resultat: | | |
| Betalbar skatt | 0 | 0 |
| Endring i utsatt skatt | -69 682 | 21 134 |
| Skattekostnad ordinært resultat | -69 682 | 21 134 |
| Skattepliktig inntekt: | | |
| Resultat før skatt | -316 452 | 96 104 |
| Permanente forskjeller | -284 | -37 |
| Endring i midlertidige forskjeller | -221 401 | -475 586 |
| Skattepliktig inntekt | -538 137 | -379 519 |
| Betalbar skatt i balansen: | | |
| Betalbar skatt på årets resultat | 0 | 0 |
| Sum betalbar skatt i balansen | 0 | 0 |



Skatteeffekten av midlertidige forskjeller og underskudd til fremføring som har gitt opphav til utsatt skatt og utsatte skattefordeler, spesifisert på typer av midlertidige forskjeller

| | 2023 | 2022 | Endring |
|---|----------------|----------------|-----------------|
| Varige driftsmidler | 844 399 | 622 998 | -221 401 |
| Sum | 844 399 | 622 998 | -221 401 |
| Akkumulert fremførbart underskudd | -917 656 | -379 519 | 538 137 |
| Grunnlag for utsatt skattefordel / skatt | -73 257 | 243 479 | 316 736 |
| Utsatt skattefordel / skatt (22 %) | -16 117 | 53 565 | 69 682 |

Note 4 Lån og sikkerhetsstillelse til nærstående parter

Aksjonær har utestående i Betongbygg Trøndelag ASet lån på NOK -59 254. Nedbetales 2024.