



ÅRSREGNSKAPET FOR REGNSKAPSÅRET 2023 - GENERELL INFORMASJON

Enheten

Organisasjonsnummer: 918 148 531
Organisasjonsform: Aksjeselskap
Foretaksnavn: WINDELSTAD HOLDING AS
Forretningsadresse: c/o Lars-Petter Windelstad Kjos
Sorgenfrigata 22A
0365 OSLO

Regnskapsår

Årsregnskapets periode: 01.01.2023 - 31.12.2023

Konsern

Morselskap i konsern: Nei

Regnskapsregler

Regler for små foretak benyttet: Ja
Benyttet ved utarbeidelsen av årsregnskapet til selskapet: Regnskapslovens alminnelige regler

Årsregnskapet fastsatt av kompetent organ

Bekreftet av representant for selskapet: Lars-Petter Windelstad Kjos
Dato for fastsettelse av årsregnskapet: 31.05.2024

Grunnlag for avgivelse

År 2023: Årsregnskapet er elektronisk innlevert
År 2022: Tall er hentet fra elektronisk innlevert årsregnskap fra 2023

Det er ikke krav til at årsregnskapet m.v. som sendes til Regnskapsregisteret er undertegnet. Kontrollen på at dette er utført ligger hos revisor/enhetens øverste organ. Sikkerheten ivaretas ved at innsender har rolle/rettighet for innsending av årsregnskapet via Altinn, og ved at det bekreftes at årsregnskapet er fastsatt av kompetent organ.

Brønnøysundregistrene, 08.05.2025



Resultatregnskap

Beløp i: NOK	Note	2023	2022
RESULTATREGNSKAP			
Inntekter			
Salgsinntekt		0	15 000
Sum inntekter		0	15 000
Kostnader			
Lønnskostnad	1	0	0
Annen driftskostnad	2	21 432	61 706
Sum kostnader		21 432	61 706
Driftsresultat		-21 432	-46 706
Finansinntekter og finanskostnader			
Annen renteinntekt		3 074	1 158
Annen finansinntekt		50 670	2 226 583
Verdiøkning av finansielle instrumenter vurdert til virkelig verdi		12 791 467	0
Sum finansinntekter		12 845 211	2 227 741
Nedskrivning av finansielle eiendeler		0	5 408 359
Annen rentekostnad		82	0
Annen finanskostnad		10 676 633	27 996
Sum finanskostnader		10 676 715	5 436 355
Netto finans		2 168 496	-3 208 614
Resultat før skattekostnad		2 147 064	-3 255 320
Skattekostnad	3, 4	0	0
Årsresultat		2 147 064	-3 255 320
Overføringer og disponeringer			
Til/fra annen egenkapital	5	2 147 064	-3 255 320
Sum overføringer og disponeringer		2 147 064	-3 255 320



Balanse

Beløp i: NOK	Note	2023	2022
BALANSE - EIENDELER			
Anleggsmidler			
Immaterielle eiendeler			
Sum immaterielle eiendeler		0	0
Varige driftsmidler			
Sum varige driftsmidler		0	0
Finansielle anleggsmidler			
Investeringer i aksjer og andeler	6	7 492 614	7 334 908
Sum finansielle anleggsmidler		7 492 614	7 334 908
Sum anleggsmidler		7 492 614	7 334 908
Omløpsmidler			
Varer			
Fordringer			
Andre kortsiktige fordringer	7	9 443	7 828
Sum fordringer		9 443	7 828
Investeringer			
Sum investeringer		0	0
Bankinnskudd, kontanter og lignende			
Bankinnskudd, kontanter og lignende		40 171	126 125
Sum bankinnskudd, kontanter og lignende		40 171	126 125
Sum omløpsmidler		49 614	133 953
SUM EIENDELER		7 542 228	7 468 861

BALANSE - EGENKAPITAL OG GJELD

Egenkapital



Balanse

Beløp i: NOK	Note	2023	2022
Innskutt egenkapital			
Aksjekapital	5, 8	40 000	40 000
Sum innskutt egenkapital		40 000	40 000
Opptjent egenkapital			
Annen egenkapital	5	7 491 020	5 343 956
Sum opptjent egenkapital		7 491 020	5 343 956
Sum egenkapital		7 531 020	5 383 956
Gjeld			
Langsiktig gjeld			
Sum avsetninger for forpliktelser		0	0
Annen langsiktig gjeld			
Gjeld til kredittinstitusjoner		0	2 079 224
Sum annen langsiktig gjeld		0	2 079 224
Sum langsiktig gjeld		0	2 079 224
Kortsiktig gjeld			
Leverandørgjeld		2 613	0
Annen kortsiktig gjeld		8 596	5 682
Sum kortsiktig gjeld		11 208	5 682
Sum gjeld		11 208	2 084 906
SUM EGENKAPITAL OG GJELD		7 542 228	7 468 861



Brønnøysundregistrene

ÅRSREGNSKAP FOR REGNSKAPSÅRET 2023 - GENERELL INFORMASJON

Journalnummer: 2024 491731

Enheten

Organisasjonsnummer: 918 148 531
Organisasjonsform: Aksjeselskap
Foretaksnavn: WINDELSTAD HOLDING AS
Forretningsadresse: c/o Lars-Petter Windelstad Kjos
Sorgenfrigata 22A
0365 OSLO

Regnskapsår

Årsregnskapets periode: 01.01.2023 - 31.12.2023

Konsern

Morselskap i konsern: Nei

Regnskapsregler

Regler for små foretak benyttet: Ja
Benyttet ved utarbeidelsen av
årsregnskapet til selskapet: Regnskapslovens alminnelige regler

Årsregnskapet fastsatt av kompetent organ

Bekreftet av representant for selskapet: Lars-Petter Windelstad Kjos
Dato for fastsettelse av årsregnskapet: 31.05.2024

Revisjon

Selskapet har besluttet at årsregnskapet
ikke skal revideres: Ja
Årsregnskapet er utarbeidet av ekstern
autorisert regnskapsfører: Ja
Ekstern autorisert regnskapsfører har i
løpet av regnskapsåret bistått ved den
løpende regnskapsføringen eller utført
andre tjenester for selskapet enn å
utarbeide årsregnskapet: Ja

Grunnlag for avgivelse

År 2023: Årsregnskap er elektronisk innlevert.
År 2022: Tall er hentet fra elektronisk innlevert årsregnskap fra 2023.

Det er ikke krav til at årsregnskapet m.v. som sendes til Regnskapsregisteret er undertegnet. Kontrollen på at dette er utført ligger hos revisor/enhetens øverste organ. Sikkerheten ivaretas ved at innsender har rolle/rettighet for innsending av årsregnskapet via Altinn, og ved at det bekreftes at årsregnskapet er fastsatt av kompetent organ.

Brønnøysundregistrene, 08.06.2024

Brønnøysundregistrene
Postadresse: Postboks 900, 8910 Brønnøysund
Telefon: 75 00 75 00
E-post: firmapost@brreg.no Internett: www.brreg.no
Organisasjonsnummer: 974 760 673



Organisasjonsnr: 918 148 531
WINDELSTAD HOLDING AS

RESULTATREGNSKAP

Beløp i: NOK	Note	2023	2022
RESULTATREGNSKAP			
Inntekter			
Salgsinntekt		0	15 000
Sum inntekter		0	15 000
Kostnader			
Lønnskostnad	1	0	0
Annen driftskostnad	2	21 432	61 706
Sum kostnader		21 432	61 706
Driftsresultat		-21 432	-46 706
Finansinntekter og finanskostnader			
Annen renteinntekt		3 074	1 158
Annen finansinntekt		50 670	2 226 583
Verdiøkning av finansielle instrumenter vurdert til virkelig verdi		12 791 467	0
Sum finansinntekter		12 845 211	2 227 741
Nedskrivning av finansielle eiendeler		0	5 408 359
Annen rentekostnad		82	0
Annen finanskostnad		10 676 633	27 996
Sum finanskostnader		10 676 715	5 436 355
Netto finans		2 168 496	-3 208 614
Resultat før skattekostnad		2 147 064	-3 255 320
Skattekostnad	3, 4	0	0
Årsresultat		2 147 064	-3 255 320
Overføringer og disponeringer			
Til/fra annen egenkapital	5	2 147 064	-3 255 320
Sum overføringer og disponeringer		2 147 064	-3 255 320



Organisasjonsnr: 918 148 531
WINDELSTAD HOLDING AS

BALANSE

Beløp i: NOK	Note	2023	2022
BALANSE - EIENDELER			
Anleggsmidler			
Immaterielle eiendeler			
Sum immaterielle eiendeler		0	0
Varige driftsmidler			
Sum varige driftsmidler		0	0
Finansielle anleggsmidler			
Investeringer i aksjer og andeler	6	7 492 614	7 334 908
Sum finansielle anleggsmidler		7 492 614	7 334 908
Sum anleggsmidler		7 492 614	7 334 908
Omløpsmidler			
Varer			
Fordringer			
Andre kortsiktige fordringer	7	9 443	7 828
Sum fordringer		9 443	7 828
Investeringer			
Sum investeringer		0	0
Bankinnskudd, kontanter og lignende			
Bankinnskudd, kontanter og lignende		40 171	126 125
Sum bankinnskudd, kontanter og lignende		40 171	126 125
Sum omløpsmidler		49 614	133 953
SUM EIENDELER		7 542 228	7 468 861
BALANSE - EGENKAPITAL OG GJELD			
Egenkapital			
Innskutt egenkapital			
Aksjekapital	5, 8	40 000	40 000
Sum innskutt egenkapital		40 000	40 000
Opptjent egenkapital			
Annen egenkapital	5	7 491 020	5 343 956



Sum opptjent egenkapital	7 491 020	5 343 956
Sum egenkapital	7 531 020	5 383 956
Gjeld		
Langsiktig gjeld		
Sum avsetninger for forpliktelser	0	0
Annen langsiktig gjeld		
Gjeld til kredittinstitusjoner	0	2 079 224
Sum annen langsiktig gjeld	0	2 079 224
Sum langsiktig gjeld	0	2 079 224
Kortsiktig gjeld		
Leverandørgjeld	2 613	0
Annen kortsiktig gjeld	8 596	5 682
Sum kortsiktig gjeld	11 208	5 682
Sum gjeld	11 208	2 084 906
SUM EGENKAPITAL OG GJELD	7 542 228	7 468 861



Organisasjonsnr: 918 148 531
WINDELSTAD HOLDING AS

NOTEOPPLYSNINGER - SELSKAP - alle poster oppgitt i hele tall

Note

Regnskapsprinsipper

Årsregnskapet er satt opp i samsvar med regnskapsloven og god regnskapsskikk for små foretak. Klassifisering og vurdering av balanseposter Anleggsmidler er eiendeler bestemt til varig eie eller bruk. Eiendeler som er knyttet til varekretsløpet er klassifisert som omløpsmidler. Fordringer klassifiseres som omløpsmidler hvis de forfaller til betaling innen ett år etter transaksjonsdagen. Tilsvarende klassifiseres gjeld som kortsiktig hvis gjelden forfaller til betaling innen ett år. Omløpsmidler vurderes til laveste av anskaffelseskost og virkelig verdi. Kortsiktig gjeld balanseføres til nominelt beløp på etableringstidspunktet. Anleggsmidler vurderes til anskaffelseskost. Varige anleggsmidler avskrives etter en fornuftig avskrivningsplan. Anleggsmidlene nedskrives til virkelig verdi ved verdifall som ikke forventes å være forbigående. Langsiktig gjeld med unntak av andre avsetninger balanseføres til nominelt beløp på etableringstidspunktet. Fordringer Kundefordringer og andre fordringer er oppført i balansen til pålydende etter fradrag for avsetning til forventet tap. Avsetning til tap gjøres på grunnlag av individuelle vurderinger av de enkelte fordringene. Forøvrig er følgende regnskapsprinsipper anvendt: Forsikret pensjonsforpliktelse er ikke balanseført - kostnaden er lik premien. Selskapet har ikke endret regnskapsprinsipp fra 2022 til 2023.

Note

1

Antall årsverk i regnskapsåret

0.00

<u>Sum</u>	<u>Beløp</u>
------------	--------------

<u>Balanseført verdi 31.12.</u>	<u>Varige driftsmidler</u>	<u>Immaterielle eiend.</u>
---------------------------------	----------------------------	----------------------------

Konsernregnskap

Morselskapet sitt navn

Forretningskontor for morselskapet

Begrunnelse for at datterselskap er utelatt fra konsolideringen



Samlet beløp - tilknyttet selskap Årets Fjorårets

Samlet beløp - foretak i samme konsern Årets Fjorårets

Samlet beløp - foretak i samme konsern Årets Fjorårets

Samlet beløp - felles kontrollert virksomhet Årets Fjorårets

Pantstillelse Beløp

Beholdning av egne aksjer Antall Pålydende Andel av aksjek.



Årsregnskap for
WINDELSTAD HOLDING AS
918148531
Regnskapsår
01.01.2023 - 31.12.2023



WINDELSTAD HOLDING AS
918 148 531

Resultatregnskap

	Note	2023	2022
Driftsinntekter			
Salgsinntekt		0	15 000
Sum driftsinntekter		0	15 000
Driftskostnader			
Lønnskostnad	1	0	0
Annen driftskostnad	2	-21 432	-61 706
Sum driftskostnader		-21 432	-61 706
Driftsresultat		-21 432	-46 706
Finansinntekter			
Annen renteinntekt		3 074	1 158
Annen finansinntekt		50 670	2 226 583
Verdiøkning av finansielle instrumenter vurdert til virkelig verdi		12 791 467	0
Sum finansinntekter		12 845 211	2 227 741
Finanskostnader			
Nedskrivning av finansielle eiendeler		0	-5 408 359
Annen rentekostnad		-82	0
Annen finanskostnad		-10 676 633	-27 996
Sum finanskostnader		-10 676 715	-5 436 355
Netto finans		2 168 496	-3 208 614
Resultat før skattekostnad		2 147 064	-3 255 320
Skattekostnad	3, 4	0	0
Årsresultat		2 147 064	-3 255 320
Overføringer			
Til/fra annen egenkapital	5	2 147 064	-3 255 320
Sum overføringer		2 147 064	-3 255 320



WINDELSTAD HOLDING AS
918 148 531

Balanse

	Note	31.12.2023	31.12.2022
EIENDELER			
Anleggsmidler			
Finansielle anleggsmidler			
Investeringer i aksjer og andeler	6	7 492 614	7 334 908
Sum finansielle anleggsmidler		7 492 614	7 334 908
Sum anleggsmidler		7 492 614	7 334 908
Omløpsmidler			
Fordringer			
Andre kortsiktige fordringer	7	9 443	7 828
Sum fordringer		9 443	7 828
Bankinnskudd, kontanter og lignende			
Bankinnskudd, kontanter og lignende		40 171	126 125
Sum bankinnskudd, kontanter og lignende		40 171	126 125
Sum omløpsmidler		49 614	133 953
SUM EIENDELER		7 542 228	7 468 861



WINDELSTAD HOLDING AS
918 148 531

Balanse

	Note	31.12.2023	31.12.2022
EGENKAPITAL OG GJELD			
Egenkapital			
Innskutt egenkapital			
Aksjekapital	5, 8	40 000	40 000
Sum innskutt egenkapital		40 000	40 000
Opptjent egenkapital			
Annen egenkapital	5	7 491 020	5 343 956
Sum opptjent egenkapital		7 491 020	5 343 956
Sum egenkapital		7 531 020	5 383 956
Gjeld			
Annen langsiktig gjeld			
Gjeld til kredittinstitusjoner		0	2 079 224
Sum annen langsiktig gjeld		0	2 079 224
Kortsiktig gjeld			
Leverandørgjeld		2 613	0
Annen kortsiktig gjeld		8 596	5 682
Sum kortsiktig gjeld		11 208	5 682
Sum gjeld		11 208	2 084 906
SUM EGENKAPITAL OG GJELD		7 542 228	7 468 861

Oslo, 15.05.2024

Lars-Petter Windelstad Kjos
styrets leder



WINDELSTAD HOLDING AS
918 148 531

Noter

Regnskapsprinsipper

Årsregnskapet er satt opp i samsvar med regnskapsloven og god regnskapsskikk for små foretak.

Klassifisering og vurdering av balanseposter

Anleggsmidler er eiendeler bestemt til varig eie eller bruk. Eiendeler som er knyttet til varekretsløpet er klassifisert som omløpsmidler. Fordringer klassifiseres som omløpsmidler hvis de forfaller til betaling innen ett år etter transaksjonsdagen. Tilsvarende klassifiseres gjeld som kortsiktig hvis gjelden forfaller til betaling innen ett år.

Omløpsmidler vurderes til laveste av anskaffelseskost og virkelig verdi. Kortsiktig gjeld balanseføres til nominelt beløp på etableringstidspunktet. Anleggsmidler vurderes til anskaffelseskost. Varige anleggsmidler avskrives etter en fornuftig avskrivningsplan. Anleggsmidlene nedskrives til virkelig verdi ved verdifall som ikke forventes å være forbigående. Langsiktig gjeld med unntak av andre avsetninger balanseføres til nominelt beløp på etableringstidspunktet.

Fordringer

Kundefordringer og andre fordringer er oppført i balansen til pålydende etter fradrag for avsetning til forventet tap. Avsetning til tap gjøres på grunnlag av individuelle vurderinger av de enkelte fordringene.

Forøvrig er følgende regnskapsprinsipper anvendt:

Forsikret pensjonsforpliktelse er ikke balanseført - kostnaden er lik premien.

Selskapet har ikke endret regnskapsprinsipp fra 2022 til 2023.



WINDELSTAD HOLDING AS
918 148 531

Note 1 - Antall årsverk

Selskapet har ikke hatt ansatte i løpet av regnskapsåret.

Note 2 - Revisjon

Mer om ytelser til revisjon

Selskapet har valg at regnskapet ikke skal revideres.

Note 3 - Spesifisering av skatt

Skattepliktig inntekt	2023	2022
Resultat før skatt	2 147 064	-3 255 320
Permanente forskjeller	-2 144 023	3 238 239
- Anvendelse av fremførbart underskudd	-3 042	0
Skattepliktig inntekt	0	-17 081

Note 4 - Midlertidige forskjeller - utsatt skatt/skattefordel

Utsatt skatt/utsatt skattefordel i balansen avsettes på grunnlag av forskjeller mellom regnskapsmessige og skattemessige verdier i henhold til norsk regnskapsstandard for skatt.

Midlertidige skatteøkende og skattereduserende forskjeller som kan utlignes er nettoført.

Midlertidige forskjeller knyttet til:	01.01.2023	31.12.2023	Endring
Fremførbart underskudd	-91 770	-88 728	-3 042
Netto forskjeller	-91 770	-88 728	-3 042
Skattereduserende forskjeller som ikke kan utlignes	91 770	88 728	3 042
Sum midlertidige forskjeller som påvirker betalbar skatt	0	0	0
Utsatt skatt 31.12.2023 basert på 22 %	0	0	0

Note 5 - Egenkapital

	Aksjekapital	Opptjent egenkapital	Sum
Egenkapital 31.12.2022	40 000	5 343 956	5 383 956
Årsresultat	0	2 147 064	2 147 064
Egenkapital 31.12.2023	40 000	7 491 020	7 531 020



WINDELSTAD HOLDING AS
918 148 531

Note 6 - Investeringer i aksjer og andeler

Selskapet har aksjer i følgende selskaper:

Selskap	Antall aksjer	Kostpris	Balanseført verdi
Folka AS	50 000	1 550	1 550
We Are Learning AS	493 503	1 013 498	1 013 498
Div. fond Söderberg og Partners*	Div.	6 477 566	6 477 566
Sum		7 492 614	7 492 614

* Markedsverdi fond var pr. 31.12.2023 kr 6 792 408

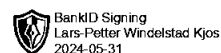
Note 7 - Annen kortsiktig fordring

Av annen kortsiktig fordring er kr 4 999 en fordring på selskapets aksjonær.

Note 8 - Aksjekapital

Aksjeklasse	Antall aksjer	Aksjenes pålydende	Bokført verdi
Ordinære	40 000	1	40 000

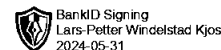
Aksjonærer	Antall aksjer	Eierandel %	Aksjeklasse
Lars Petter W Kjos	40 000	100,00	Ordinære



Årsregnskap for
WINDELSTAD HOLDING AS
918148531
Regnskapsår
01.01.2023 - 31.12.2023



WINDELSTAD HOLDING AS
918 148 531

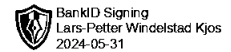


Resultatregnskap

	Note	2023	2022
Driftsinntekter			
Salgsinntekt		0	15 000
Sum driftsinntekter		0	15 000
Driftskostnader			
Lønnskostnad	1	0	0
Annen driftskostnad	2	-21 432	-61 706
Sum driftskostnader		-21 432	-61 706
Driftsresultat		-21 432	-46 706
Finansinntekter			
Annen renteinntekt		3 074	1 158
Annen finansinntekt		50 670	2 226 583
Verdiøkning av finansielle instrumenter vurdert til virkelig verdi		12 791 467	0
Sum finansinntekter		12 845 211	2 227 741
Finanskostnader			
Nedskrivning av finansielle eiendeler		0	-5 408 359
Annen rentekostnad		-82	0
Annen finanskostnad		-10 676 633	-27 996
Sum finanskostnader		-10 676 715	-5 436 355
Netto finans		2 168 496	-3 208 614
Resultat før skattekostnad		2 147 064	-3 255 320
Skattekostnad	3, 4	0	0
Årsresultat		2 147 064	-3 255 320
Overføringer			
Til/fra annen egenkapital	5	2 147 064	-3 255 320
Sum overføringer		2 147 064	-3 255 320



WINDELSTAD HOLDING AS
918 148 531

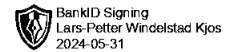


Balanse

	Note	31.12.2023	31.12.2022
EIENDELER			
Anleggsmidler			
Finansielle anleggsmidler			
Investeringer i aksjer og andeler	6	7 492 614	7 334 908
Sum finansielle anleggsmidler		7 492 614	7 334 908
Sum anleggsmidler		7 492 614	7 334 908
Omløpsmidler			
Fordringer			
Andre kortsiktige fordringer	7	9 443	7 828
Sum fordringer		9 443	7 828
Bankinnskudd, kontanter og lignende			
Bankinnskudd, kontanter og lignende		40 171	126 125
Sum bankinnskudd, kontanter og lignende		40 171	126 125
Sum omløpsmidler		49 614	133 953
SUM EIENDELER		7 542 228	7 468 861



WINDELSTAD HOLDING AS
918 148 531



Balanse

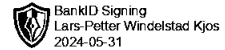
	Note	31.12.2023	31.12.2022
EGENKAPITAL OG GJELD			
Egenkapital			
Innskutt egenkapital			
Aksjekapital	5, 8	40 000	40 000
Sum innskutt egenkapital		40 000	40 000
Opptjent egenkapital			
Annen egenkapital	5	7 491 020	5 343 956
Sum opptjent egenkapital		7 491 020	5 343 956
Sum egenkapital		7 531 020	5 383 956
Gjeld			
Annen langsiktig gjeld			
Gjeld til kredittinstitusjoner		0	2 079 224
Sum annen langsiktig gjeld		0	2 079 224
Kortsiktig gjeld			
Leverandørgjeld		2 613	0
Annen kortsiktig gjeld		8 596	5 682
Sum kortsiktig gjeld		11 208	5 682
Sum gjeld		11 208	2 084 906
SUM EGENKAPITAL OG GJELD		7 542 228	7 468 861

Oslo, 15.05.2024

Lars-Petter Windelstad Kjos
styrets leder



WINDELSTAD HOLDING AS
918 148 531



Noter

Regnskapsprinsipper

Årsregnskapet er satt opp i samsvar med regnskapsloven og god regnskapsskikk for små foretak.

Klassifisering og vurdering av balanseposter

Anleggsmidler er eiendeler bestemt til varig eie eller bruk. Eiendeler som er knyttet til varekretsløpet er klassifisert som omløpsmidler. Fordringer klassifiseres som omløpsmidler hvis de forfaller til betaling innen ett år etter transaksjonsdagen. Tilsvarende klassifiseres gjeld som kortsiktig hvis gjelden forfaller til betaling innen ett år.

Omløpsmidler vurderes til laveste av anskaffelseskost og virkelig verdi. Kortsiktig gjeld balanseføres til nominelt beløp på etableringstidspunktet. Anleggsmidler vurderes til anskaffelseskost. Varige anleggsmidler avskrives etter en fornuftig avskrivningsplan. Anleggsmidlene nedskrives til virkelig verdi ved verdifall som ikke forventes å være forbigående. Langsiktig gjeld med unntak av andre avsetninger balanseføres til nominelt beløp på etableringstidspunktet.

Fordringer

Kundefordringer og andre fordringer er oppført i balansen til pålydende etter fradrag for avsetning til forventet tap. Avsetning til tap gjøres på grunnlag av individuelle vurderinger av de enkelte fordringene.

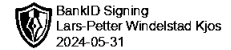
Forøvrig er følgende regnskapsprinsipper anvendt:

Forsikret pensjonsforpliktelse er ikke balanseført - kostnaden er lik premien.

Selskapet har ikke endret regnskapsprinsipp fra 2022 til 2023.



WINDELSTAD HOLDING AS
918 148 531



Note 1 - Antall årsverk

Selskapet har ikke hatt ansatte i løpet av regnskapsåret.

Note 2 - Revisjon

Mer om ytelser til revisjon

Selskapet har valg at regnskapet ikke skal revideres.

Note 3 - Spesifisering av skatt

Skattepliktig inntekt	2023	2022
Resultat før skatt	2 147 064	-3 255 320
Permanente forskjeller	-2 144 023	3 238 239
- Anvendelse av fremførbart underskudd	-3 042	0
Skattepliktig inntekt	0	-17 081

Note 4 - Midlertidige forskjeller - utsatt skatt/skattefordel

Utsatt skatt/utsatt skattefordel i balansen avsettes på grunnlag av forskjeller mellom regnskapsmessige og skattemessige verdier i henhold til norsk regnskapsstandard for skatt.

Midlertidige skatteøkende og skattereduserende forskjeller som kan utlignes er nettoført.

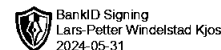
Midlertidige forskjeller knyttet til:	01.01.2023	31.12.2023	Endring
Fremførbart underskudd	-91 770	-88 728	-3 042
Netto forskjeller	-91 770	-88 728	-3 042
Skattereduserende forskjeller som ikke kan utlignes	91 770	88 728	3 042
Sum midlertidige forskjeller som påvirker betalbar skatt	0	0	0
Utsatt skatt 31.12.2023 basert på 22 %	0	0	0

Note 5 - Egenkapital

	Aksjekapital	Opptjent egenkapital	Sum
Egenkapital 31.12.2022	40 000	5 343 956	5 383 956
Årsresultat	0	2 147 064	2 147 064
Egenkapital 31.12.2023	40 000	7 491 020	7 531 020



WINDELSTAD HOLDING AS
918 148 531



Note 6 - Investeringer i aksjer og andeler

Selskapet har aksjer i følgende selskaper:

Selskap	Antall aksjer	Kostpris	Balanseført verdi
Folka AS	50 000	1 550	1 550
We Are Learning AS	493 503	1 013 498	1 013 498
Div. fond Söderberg og Partners*	Div.	6 477 566	6 477 566
Sum		7 492 614	7 492 614

* Markedsverdi fond var pr. 31.12.2023 kr 6 792 408

Note 7 - Annen kortsiktig fordring

Av annen kortsiktig fordring er kr 4 999 en fordring på selskapets aksjonær.

Note 8 - Aksjekapital

Aksjeklasse	Antall aksjer	Aksjenes pålydende	Bokført verdi
Ordinære	40 000	1	40 000

Aksjonærer	Antall aksjer	Eierandel %	Aksjeklasse
Lars Petter W Kjos	40 000	100,00	Ordinære