



## ÅRSREGNSKAPET FOR REGNSKAPSÅRET 2022 - GENERELL INFORMASJON

### Enheten

Organisasjonsnummer: 979 996 950  
Organisasjonsform: Aksjeselskap  
Foretaksnavn: FREDRIK & LOUISA SERVICES AS  
Forretningsadresse: Bleikerveien 17  
1387 ASKER

### Regnskapsår

Årsregnskapets periode: 01.01.2022 - 31.12.2022

### Konsern

Morselskap i konsern: Nei

### Regnskapsregler

Regler for små foretak benyttet: Ja  
Benyttet ved utarbeidelsen av årsregnskapet til selskapet: Regnskapslovens alminnelige regler

### Årsregnskapet fastsatt av kompetent organ

Bekreftet av representant for selskapet: Cecilia Boman Bjercke  
Dato for fastsettelse av årsregnskapet: 07.06.2023

### Grunnlag for avgivelse

År 2022: Årsregnskapet er elektronisk innlevert  
År 2021: Tall er hentet fra elektronisk innlevert årsregnskap fra 2022

*Det er ikke krav til at årsregnskapet m.v. som sendes til Regnskapsregisteret er undertegnet. Kontrollen på at dette er utført ligger hos revisor/enhetens øverste organ. Sikkerheten ivaretas ved at innsender har rolle/rettighet for innsending av årsregnskapet via Altinn, og ved at det bekreftes at årsregnskapet er fastsatt av kompetent organ.*

Brønnøysundregistrene, 10.07.2024



### Resultatregnskap

Beløp i: NOK	Note	2022	2021
<b>RESULTATREGNSKAP</b>			
<b>Inntekter</b>			
Salgsinntekt		44 783 163	42 251 880
Annen driftsinntekt		48 188	
<b>Sum inntekter</b>		<b>44 831 351</b>	<b>42 251 880</b>
<b>Kostnader</b>			
Lønnskostnad	2	31 530 380	28 636 443
Avskrivning på varige driftsmidler og immaterielle eiendeler	3	968 042	1 742 294
Annen driftskostnad	2	9 564 483	9 690 342
<b>Sum kostnader</b>		<b>42 062 905</b>	<b>40 069 078</b>
<b>Driftsresultat</b>		<b>2 768 446</b>	<b>2 182 802</b>
<b>Finansinntekter og finanskostnader</b>			
Annen renteinntekt		40 736	
<b>Sum finansinntekter</b>		<b>0</b>	<b>0</b>
Rentekostnad til foretak i samme konsern	4	10 362	
Annen rentekostnad		17 185	73 225
<b>Sum finanskostnader</b>		<b>0</b>	<b>0</b>
<b>Netto finans</b>		<b>13 189</b>	<b>-73 225</b>
<b>Ordinært resultat før skattekostnad</b>		<b>2 781 635</b>	<b>2 109 577</b>
Skattekostnad på ordinært resultat	5	613 432	469 795
<b>Ordinært resultat etter skattekostnad</b>		<b>0</b>	<b>0</b>
<b>Årsresultat</b>		<b>2 168 203</b>	<b>1 639 782</b>
<b>Totalresultat</b>		<b>2 168 203</b>	<b>1 639 782</b>
<b>Overføringer og disponeringer</b>			
Konsernbidrag		2 108 799	1 921 140
Overføringer til/fra annen egenkapital		59 404	-281 358
<b>Sum overføringer og disponeringer</b>		<b>2 168 203</b>	<b>1 639 782</b>



## Resultatregnskap

<b>Beløp i: NOK</b>	<b>Note</b>	<b>2022</b>	<b>2021</b>
---------------------	-------------	-------------	-------------

---



### Balanse

Beløp i: NOK	Note	2022	2021
<b>BALANSE - EIENDELER</b>			
<b>Anleggsmidler</b>			
<b>Immaterielle eiendeler</b>			
Utsatt skattefordel	5	37 813	56 455
<b>Sum immaterielle eiendeler</b>		<b>37 813</b>	<b>56 455</b>
<b>Varige driftsmidler</b>			
Driftsløsøre, inventar, verktøy, kontormaskiner og lignende	3	3 356 726	5 042 815
<b>Sum varige driftsmidler</b>		<b>3 356 726</b>	<b>5 042 815</b>
<b>Finansielle anleggsmidler</b>			
<b>Sum finansielle anleggsmidler</b>		<b>0</b>	<b>0</b>
<b>Sum anleggsmidler</b>		<b>3 394 539</b>	<b>5 099 270</b>
<b>Omløpsmidler</b>			
<b>Varer</b>			
<b>Sum varer</b>		<b>0</b>	<b>0</b>
<b>Fordringer</b>			
Andre fordringer	6	472 447	3 571 724
Konsernfordringer	6	380 189	3 044 191
<b>Sum fordringer</b>		<b>0</b>	<b>0</b>
<b>Investeringer</b>			
<b>Sum investeringer</b>		<b>0</b>	<b>0</b>
<b>Bankinnskudd, kontanter og lignende</b>			
Bankinnskudd, kontanter og lignende	7	10 147 631	9 093 764
<b>Sum bankinnskudd, kontanter og lignende</b>		<b>10 147 631</b>	<b>9 093 764</b>
<b>Sum omløpsmidler</b>		<b>11 000 266</b>	<b>15 709 679</b>
<b>SUM EIENDELER</b>		<b>14 394 806</b>	<b>20 808 949</b>



## Balanse

Beløp i: NOK	Note	2022	2021
<b>BALANSE - EGENKAPITAL OG GJELD</b>			
<b>Egenkapital</b>			
<b>Innskutt egenkapital</b>			
Selskapskapital	8	125 000	125 000
Overkurs	8	475 000	475 000
Annen innskutt egenkapital	8	448 520	448 520
<b>Sum innskutt egenkapital</b>		<b>1 048 520</b>	<b>1 048 520</b>
<b>Opptjent egenkapital</b>			
Annen egenkapital	8	8 337	-51 067
<b>Sum opptjent egenkapital</b>		<b>8 337</b>	<b>-51 067</b>
<b>Sum egenkapital</b>		<b>1 056 857</b>	<b>997 453</b>
<b>Gjeld</b>			
<b>Langsiktig gjeld</b>			
<b>Sum avsetninger for forpliktelser</b>		<b>0</b>	<b>0</b>
<b>Annen langsiktig gjeld</b>			
Gjeld til kredittinstitusjoner	9		813 434
Langsiktig konserngjeld	4		4 269 751
<b>Sum annen langsiktig gjeld</b>		<b>0</b>	<b>5 083 185</b>
<b>Sum langsiktig gjeld</b>		<b>0</b>	<b>0</b>
<b>Kortsiktig gjeld</b>			
Leverandørgjeld		517 311	393 886
Betalbar skatt	5		150
Skyldige offentlige avgifter		4 404 527	3 847 317
Kortsiktig konserngjeld		5 166 589	6 063 000
Annen kortsiktig gjeld		3 249 522	4 423 958
<b>Sum kortsiktig gjeld</b>		<b>13 337 949</b>	<b>14 728 311</b>
<b>Sum gjeld</b>		<b>13 337 949</b>	<b>19 811 496</b>
<b>SUM EGENKAPITAL OG GJELD</b>		<b>14 394 806</b>	<b>20 808 949</b>



## Brønnøysundregistrene

### ÅRSREGNSKAP FOR REGNSKAPSÅRET 2022 - GENERELL INFORMASJON

Journalnummer: 2023 538764

#### Enheten

Organisasjonsnummer: 979 996 950  
Organisasjonsform: Aksjeselskap  
Foretaksnavn: FREDRIK & LOUISA SERVICES AS  
Forretningsadresse: Bleikerveien 17  
1387 ASKER

#### Regnskapsår

Årsregnskapets periode: 01.01.2022 - 31.12.2022

#### Konsern

Morselskap i konsern: Nei

#### Regnskapsregler

Regler for små foretak benyttet: Ja  
Benyttet ved utarbeidelsen av  
årsregnskapet til selskapet: Regnskapslovens alminnelige regler

#### Årsregnskapet fastsatt av kompetent organ

Bekreftet av representant for selskapet: Cecilia Boman Bjercke  
Dato for fastsettelse av årsregnskapet: 07.06.2023

#### Revisjon

Årsregnskapet er utarbeidet av ekstern  
autorisert regnskapsfører: Ja

#### Grunnlag for avgivelse

År 2022: Årsregnskap er elektronisk innlevert.  
År 2021: Tall er hentet fra elektronisk innlevert årsregnskap fra 2022.

*Det er ikke krav til at årsregnskapet m.v. som sendes til Regnskapsregisteret er undertegnet. Kontrollen på at dette er utført ligger hos revisor/enhetens øverste organ. Sikkerheten ivaretas ved at innsender har rolle/rettighet for innsending av årsregnskapet via Altinn, og ved at det bekreftes at årsregnskapet er fastsatt av kompetent organ.*

Brønnøysundregistrene, 03.07.2023



Organisasjonsnr: 979 996 950  
FREDRIK & LOUISA SERVICES AS

## RESULTATREGNSKAP

Beløp i: NOK	Note	2022	2021
<b>RESULTATREGNSKAP</b>			
<b>Inntekter</b>			
Salgsinntekt		44 783 163	42 251 880
Annen driftsinntekt		48 188	
<b>Sum inntekter</b>		<b>44 831 351</b>	<b>42 251 880</b>
<b>Kostnader</b>			
Lønnskostnad	2	31 530 380	28 636 443
Avskrivning på varige driftsmidler og immaterielle eiendeler	3	968 042	1 742 294
Annen driftskostnad	2	9 564 483	9 690 342
<b>Sum kostnader</b>		<b>42 062 905</b>	<b>40 069 078</b>
<b>Driftsresultat</b>		<b>2 768 446</b>	<b>2 182 802</b>
<b>Finansinntekter og finanskostnader</b>			
Annen renteinntekt		40 736	
<b>Sum finansinntekter</b>		<b>0</b>	<b>0</b>
Rentekostnad til foretak i samme konsern	4	10 362	
Annen rentekostnad		17 185	73 225
<b>Sum finanskostnader</b>		<b>0</b>	<b>0</b>
<b>Netto finans</b>		<b>13 189</b>	<b>-73 225</b>
<b>Ordinært resultat før skattekostnad</b>			
Skattekostnad på ordinært resultat	5	613 432	469 795
<b>Ordinært resultat etter skattekostnad</b>		<b>0</b>	<b>0</b>
<b>Årsresultat</b>		<b>2 168 203</b>	<b>1 639 782</b>
<b>Totalresultat</b>		<b>2 168 203</b>	<b>1 639 782</b>
<b>Overføringer og disponeringer</b>			
Konsernbidrag		2 108 799	1 921 140
Overføringer til/fra annen egenkapital		59 404	-281 358
<b>Sum overføringer og disponeringer</b>		<b>2 168 203</b>	<b>1 639 782</b>



Organisasjonsnr: 979 996 950  
FREDRIK & LOUISA SERVICES AS

## BALANSE

Beløp i: NOK

	Note	2022	2021
--	------	------	------

### BALANSE - EIENDELER

#### Anleggsmidler

##### Immaterielle eiendeler

Utsatt skattefordel	5	37 813	56 455
<b>Sum immaterielle eiendeler</b>		<b>37 813</b>	<b>56 455</b>

##### Varige driftsmidler

Driftsløsøre, inventar,  
verktøy, kontormaskiner  
og lignende

	3	3 356 726	5 042 815
--	---	-----------	-----------

<b>Sum varige driftsmidler</b>		<b>3 356 726</b>	<b>5 042 815</b>
--------------------------------	--	------------------	------------------

##### Finansielle anleggsmidler

##### Sum finansielle

<b>anleggsmidler</b>		<b>0</b>	<b>0</b>
----------------------	--	----------	----------

<b>Sum anleggsmidler</b>		<b>3 394 539</b>	<b>5 099 270</b>
--------------------------	--	------------------	------------------

##### Omløpsmidler

##### Varer

<b>Sum varer</b>		<b>0</b>	<b>0</b>
------------------	--	----------	----------

##### Fordringer

Andre fordringer	6	472 447	3 571 724
------------------	---	---------	-----------

Konsernfordringer	6	380 189	3 044 191
-------------------	---	---------	-----------

<b>Sum fordringer</b>		<b>0</b>	<b>0</b>
-----------------------	--	----------	----------

##### Investeringer

<b>Sum investeringer</b>		<b>0</b>	<b>0</b>
--------------------------	--	----------	----------

##### Bankinnskudd, kontanter og lignende

Bankinnskudd, kontanter og lignende	7	10 147 631	9 093 764
--	---	------------	-----------

<b>Sum bankinnskudd, kontanter og lignende</b>		<b>10 147 631</b>	<b>9 093 764</b>
--	--	-------------------	------------------

<b>Sum omløpsmidler</b>		<b>11 000 266</b>	<b>15 709 679</b>
-------------------------	--	-------------------	-------------------

<b>SUM EIENDELER</b>		<b>14 394 806</b>	<b>20 808 949</b>
----------------------	--	-------------------	-------------------

### BALANSE - EGENKAPITAL OG GJELD

#### Egenkapital

##### Innskutt egenkapital

Selskapskapital	8	125 000	125 000
-----------------	---	---------	---------

Overkurs	8	475 000	475 000
----------	---	---------	---------



Annen innskutt egenkapital	8	448 520	448 520
<b>Sum innskutt egenkapital</b>		<b>1 048 520</b>	<b>1 048 520</b>
<b>Opptjent egenkapital</b>			
Annen egenkapital	8	8 337	-51 067
<b>Sum opptjent egenkapital</b>		<b>8 337</b>	<b>-51 067</b>
<b>Sum egenkapital</b>		<b>1 056 857</b>	<b>997 453</b>
<b>Gjeld</b>			
Langsiktig gjeld			
Sum avsetninger for forpliktelser		0	0
Annen langsiktig gjeld			
Gjeld til kredittinstitusjoner	9		813 434
Langsiktig konserngjeld	4		4 269 751
<b>Sum annen langsiktig gjeld</b>		<b>0</b>	<b>5 083 185</b>
<b>Sum langsiktig gjeld</b>		<b>0</b>	<b>0</b>
<b>Kortsiktig gjeld</b>			
Leverandørgjeld		517 311	393 886
Betalbar skatt	5		150
Skyldige offentlige avgifter		4 404 527	3 847 317
Kortsiktig konserngjeld		5 166 589	6 063 000
Annen kortsiktig gjeld		3 249 522	4 423 958
<b>Sum kortsiktig gjeld</b>		<b>13 337 949</b>	<b>14 728 311</b>
<b>Sum gjeld</b>		<b>13 337 949</b>	<b>19 811 496</b>
<b>SUM EGENKAPITAL OG GJELD</b>		<b>14 394 806</b>	<b>20 808 949</b>



Organisasjonsnr: 979 996 950  
FREDRIK & LOUISA SERVICES AS

NOTEOPPLYSNINGER - SELSKAP - alle poster oppgitt i hele tall

**Note**

1

**Regnskapsprinsipper**

Årsregnskapet er satt opp i samsvar med regnskapsloven 1998. Det er utarbeidet etter norske regnskapsstandarder. I utgangspunktet er det reglene for regnskapsoppstilling for små foretak som er benyttet. Hovedregel for vurdering og klassifisering av eiendeler og gjeld. Eiendeler bestemt til varig eie eller bruk er klassifisert som anleggsmidler. Andre eiendeler er klassifisert som omløpsmidler. Fordringer som skal tilbakebetales innen et år er uansett klassifisert som omløpsmidler. Ved klassifiseringen av kortsiktig og langsiktig gjeld er analoge kriterier lagt til grunn. Anleggsmidler vurderes til anskaffelseskost, men nedskrives til virkelig verdi når verdifallet forventes ikke å være forbigående. Anleggsmidler med begrenset økonomisk levetid avskrives planmessig. Langsiktig gjeld balanseføres til nominelt mottatt beløp på etableringstidspunktet. Langsiktig gjeld oppskrives ikke til virkelig verdi som følge av renteendring. Omløpsmidler vurderes til laveste av anskaffelseskost og virkelig verdi. Kortsiktig gjeld balanseføres til nominelt mottatt beløp på etableringstidspunktet. Kortsiktig gjeld oppskrives ikke til virkelig verdi som følge av renteendring. Enkelte poster er vurdert etter andre regler, og redegjøres for nedenfor. Varige driftsmidler Varige driftsmidler avskrives over forventet økonomisk levetid. Avskrivningene er som hovedregel fordelt lineært over antatt økonomisk levetid. Fordringer Kundefordringer og andre fordringer oppføres til pålydende etter fradrag for avsetning til forventet tap. Avsetning til tap gjøres på grunnlag av en individuell vurdering av de enkelte fordringene. I tillegg gjøres det for øvrige kundefordringer en uspesifisert avsetning for å dekke antatt tap. Skatter Skatter kostnadsføres når de påløper, det vil si at skattekostnaden er knyttet til det regnskapsmessige resultat før skatt. Skattekostnaden består av betalbar skatt (skatt på årets skattepliktige inntekt) og endring i netto utsatt skatt. Skattekostnaden fordeles på ordinært resultat og resultat av ekstraordinære poster i henhold til skattegrunnlaget. Utsatt skatt og utsatt skattefordel er presentert netto i balansen.

**Note**

1

Er det usikkerhet om fortsatt drift?: Nei

**Note**

2

**Antall årsverk i regnskapsåret**

32.00

**Note**



2

## Spesifisering av resultatregnskapet

### Lønnskostnader

<u>Lønn</u>	<u>Årets</u>	<u>Fjorårets</u>
	23588596.00	23588596.00
<u>Folketrygdavgift</u>	<u>Årets</u>	<u>Fjorårets</u>
	3626115.00	3626115.00
<u>Pensjonskostnader</u>	<u>Årets</u>	<u>Fjorårets</u>
	1218584.00	1218584.00
<u>Andre ytelser</u>	<u>Årets</u>	<u>Fjorårets</u>
	203148.00	203148.00
<u>Sum lønnskostnader</u>	<u>Årets</u>	<u>Fjorårets</u>
	28636443.00	28636443.00

### Note

#### Ekstraordinære inntekter og kostnader

<u>Sum</u>	<u>Beløp</u>
<u>Balanseført verdi 31.12.</u>	<u>Varige driftsmidler</u> <u>Immaterielle eiend.</u>

### Konsernregnskap

#### Morselskapet sitt navn

#### Forretningskontor for morselskapet

#### Begrunnelse for at datterselskap er utelatt fra konsolideringen

<u>Samlet beløp - tilknyttet selskap</u>	<u>Årets</u>	<u>Fjorårets</u>
<u>Samlet beløp - foretak i samme konsern</u>	<u>Årets</u>	<u>Fjorårets</u>
<u>Samlet beløp - foretak i samme konsern</u>	<u>Årets</u>	<u>Fjorårets</u>
<u>Samlet beløp - felles kontrollert virksomhet</u>	<u>Årets</u>	<u>Fjorårets</u>



Pantstillelse \_\_\_\_\_ Beløp

Beholdning av egne aksjer                      Antall                      Pålydende                      Andel av aksjek.



## Kr.Wilhelmsen & Co AS

STATSAUTORISERTE REVISORER

Kirkeveien 64 A, 0364 OSLO – Organisasjonsnummer 937 441 134 MVA

### UAVHENGIG REVISORS BERETNING

Til generalforsamlingen i Fredrik & Louisa Services AS

#### Uttalelse om revisjonen av årsregnskapet

##### *Konklusjon*

Vi har revidert årsregnskapet for Fredrik & Louisa Services AS som viser et overskudd på kr 2 168 203. Årsregnskapet består av balanse per 31. desember 2022, resultatregnskap og kontantstrømoppstilling, for regnskapsåret avsluttet per denne datoen og noter til årsregnskapet, herunder et sammendrag av viktige regnskapsprinsipper.

Etter vår mening

- oppfyller årsregnskapet gjeldende lovkrav, og
- gir årsregnskapet et rettviseende bilde av selskapets finansielle stilling per 31. desember 2022 og av dets resultater og kontantstrømmer for regnskapsåret avsluttet per denne datoen i samsvar med regnskapslovens regler og god regnskapsskikk i Norge.

##### *Grunnlag for konklusjonen*

Vi har gjennomført revisjonen i samsvar med International Standards on Auditing (ISA-ene). Våre oppgaver og plikter i henhold til disse standardene er beskrevet nedenfor under Revisors oppgaver og plikter ved revisjonen av årsregnskapet. Vi er uavhengige av selskapet i samsvar med kravene i relevante lover og forskrifter i Norge og International Code of Ethics for Professional Accountants (inkludert internasjonale uavhengighetsstandarder) utstedt av International Ethics Standards Board for Accountants (IESBA-reglene), og vi har overholdt våre øvrige etiske forpliktelser i samsvar med disse kravene. Innhentet revisjonsbevis er etter vår vurdering tilstrekkelig og hensiktsmessig som grunnlag for vår konklusjon.

##### *Styrets ansvar for årsregnskapet*

Styret (ledelsen) er ansvarlig for å utarbeide årsregnskapet og for at det gir et rettviseende bilde i samsvar med regnskapslovens regler og god regnskapsskikk i Norge. Ledelsen er også ansvarlig for slik intern kontroll som den finner nødvendig for å kunne utarbeide et årsregnskap som ikke inneholder vesentlig feilinformasjon, verken som følge av misligheter eller utilsiktede feil.

Ved utarbeidelsen av årsregnskapet må ledelsen ta standpunkt til selskapets evne til fortsatt drift og opplyse om forhold av betydning for fortsatt drift. Forutsetningen om fortsatt drift skal legges til grunn for årsregnskapet så lenge det ikke er sannsynlig at virksomheten vil bli avvirket.

---

Reidar Hornsletten 9157 0210  
Sven Arne Rauan 9079 4797  
Medlemmer i Den norske Revisorforening



**Kr. Wilhelmsen & Co AS**  
STATSAUTORISERTE REVISORER

Kirkeveien 64 A, 0364 OSLO – Organisasjonsnummer 937 441 134 MVA

*Revisors oppgaver og plikter ved revisjonen av årsregnskapet*

Vårt mål er å oppnå betryggende sikkerhet for at årsregnskapet som helhet ikke inneholder vesentlig feilinformasjon, verken som følge av misligheter eller utilsiktede feil, og å avgi en revisjonsberetning som inneholder vår konklusjon. Betryggende sikkerhet er en høy grad av sikkerhet, men ingen garanti for at en revisjon utført i samsvar med ISA-ene, alltid vil avdekke vesentlig feilinformasjon. Feilinformasjon kan oppstå som følge av misligheter eller utilsiktede feil. Feilinformasjon er å anse som vesentlig dersom den enkeltvis eller samlet med rimelighet kan forventes å påvirke de økonomiske beslutningene som brukerne foretar på grunnlag av årsregnskapet.

For revisors oppgaver og plikter se: <https://revisorforeningen.no/om-revisjon/revisjonsberetning-revisors-oppgaver-og-plikter/>

OSLO, 30. mars 2023  
Kr. Wilhelmsen & Co. AS

Sven Arne Rauan  
Statsautorisert revisor

---

Reidar Hornsletten 9157 0210  
Sven Arne Rauan 9079 4797  
Medlemmer i Den norske Revisorforening



***Årsrapport***

**2022**

***Fredrik & Louisa  
Services AS***

***Org.nr. 979 996 950***



## Resultatregnskap

	Note	2022	2021
<b>DRIFTSINNEKTER OG DRIFTSKOSTNADER</b>	<b>1</b>		
Driftsinntekter		44 783 163	42 251 880
Gevinst salg anleggsmiddel		48 188	0
<b>Sum driftsinntekt</b>		<b>44 831 351</b>	<b>42 251 880</b>
Lønnskostnad	2	31 530 380	28 636 443
Avskrivning driftsmidler	3	968 042	1 742 294
Annen driftskostnad	2	9 564 483	9 690 342
<b>Sum driftskostnad</b>		<b>42 062 905</b>	<b>40 069 078</b>
<b>DRIFTSRESULTAT</b>		<b>2 768 446</b>	<b>2 182 802</b>
<b>FINANSINNEKTER OG FINANSKOSTNADER</b>			
Renteinntekt		40 736	0
Rentekostnad til konsernselskap	4	10 362	0
Annen rentekostnad		17 185	73 225
<b>Netto finansposter</b>		<b>13 189</b>	<b>-73 225</b>
<b>ORDINÆRT RESULTAT FØR SKATTEKOSTNAD</b>		<b>2 781 635</b>	<b>2 109 577</b>
Skattekostnad ordinært resultat	5	613 432	469 795
<b>ORDINÆRT RESULTAT/ ÅRSRESULTAT</b>		<b>2 168 203</b>	<b>1 639 782</b>
<b>Overføringer;</b>			
Avsatt til konsernbidrag		2 108 799	1 921 140
Endring annen egenkapital		59 404	-281 358
<b>Sum</b>		<b>2 168 203</b>	<b>1 639 782</b>

Fredrik & Louisa Services AS



**Balanse**

	Note	2022	2021
<b>EIENDELER</b>	<b>1</b>		
<b>ANLEGGSMIDLER</b>			
<b>Immaterielle eiendeler</b>			
Utsatt skattefordel	5	<u>37 813</u>	<u>56 455</u>
		<b>37 813</b>	<b>56 455</b>
<b>Varige driftsmidler</b>			
Driftsløsøre og lignende	3	<u>3 356 726</u>	<u>5 042 815</u>
		<b>3 356 726</b>	<b>5 042 815</b>
<b>Finansielle driftsmidler</b>			
<b>Sum anleggsmidler</b>		<u><b>3 394 539</b></u>	<u><b>5 099 270</b></u>
<b>OMLØPSMIDLER</b>			
Fordringer	6	472 447	3 571 724
Fordring konsernselskap	6	380 189	3 044 191
Bankinnskudd	7	<u>10 147 631</u>	<u>9 093 764</u>
<b>Sum omløpsmidler</b>		<u><b>11 000 266</b></u>	<u><b>15 709 679</b></u>
<b>SUM EIENDELER</b>		<u><b>14 394 806</b></u>	<u><b>20 808 949</b></u>


**Fredrik & Louisa Services AS**





**Balanse**


	Note	2022	2021
<b>EGENKAPITAL OG GJELD</b>	<b>1</b>		
<b>EGENKAPITAL</b>			
<b>Innskutt egenkapital</b>			
Aksjekapital	8	125 000	125 000
Overkurs	8	475 000	475 000
Annen innskutt egenkapital	8	448 520	448 520
		<u>1 048 520</u>	<u>1 048 520</u>
<b>Opptjent egenkapital</b>			
Annen egenkapital	8	8 337	-51 067
		<u>8 337</u>	<u>-51 067</u>
<b>Sum egenkapital</b>		<u>1 056 857</u>	<u>997 453</u>
<b>GJELD</b>			
<b>Avsetning for forpliktelser</b>			
<b>Annen langsiktig gjeld</b>			
Gjeld konsernselskap	4	0	4 269 751
Gjeld til kredittinstitusjoner	9	0	813 434
		<u>0</u>	<u>5 083 185</u>
<b>Kortsiktig gjeld</b>			
Leverandørgjeld		517 311	393 886
Betalbar skatt	5	0	150
Skyldig offentlige avgifter		4 404 527	3 847 317
Skyldig konsernbidrag		2 703 589	2 463 000
Kortsiktig gjeld konsernselskap		2 463 000	3 600 000
Annen kortsiktig gjeld		3 249 522	4 423 958
		<u>13 337 949</u>	<u>14 728 311</u>
<b>Sum gjeld</b>		<u>13 337 949</u>	<u>19 811 496</u>
<b>SUM EGENKAPITAL OG GJELD</b>		<u>14 394 806</u>	<u>20 808 949</u>


Asker, 30.03.2023  
Styret for Fredrik & Louisa Services AS

  
John Henrik Handley  
Styrets leder

  
Petter Varner  
Styremedlem

  
Stine Drag Handley  
Styremedlem

  
Stein Marius Varner  
Styremedlem

  
Eric Andre Martin Riveksrud  
Daglig leder

**Fredrik & Louisa Services AS**



## Kontantstrømoppstilling

	2022	2021
<b>Kontantstrøm fra operasjonelle aktiviteter</b>		
Resultat før skattekostnad	2 781 635	2 109 577
Periodens betalte skatt	-150	0
Gevinst/tap salg driftsmidler	-48 188	114 857
Ordinære avskrivninger	968 042	1 742 294
Endring i varelager	0	0
Endring i fordringer	5 763 279	2 290 330
Endring i leverandørgjeld	123 425	-247 964
Poster klassifisert som finansieringsaktiviteter	-13 189	73 225
Endring i andre tidsavgrensninger	<u>-1 754 226</u>	<u>4 246 749</u>
Netto kontantstrøm fra operasjonelle aktiviteter	7 820 628	10 329 068
<b>Kontantstrøm fra investeringaktiviteter</b>		
Innbetaling ved salg driftsmidler	1 338 000	411 018
Utbetaling ved kjøp av driftsmidler	<u>-571 766</u>	<u>-3 337 674</u>
Netto kontantstrøm fra investeringsaktiviteter	766 234	-2 926 656
<b>Kontantstrøm fra finansieringsaktivitet</b>		
Endring langsiktig fordring	0	0
Innbetaling av renter m.v.	40 736	0
Avregnet konsernbidrag	-2 463 000	-3 829 488
Endring langsiktig gjeld	-5 083 185	-1 129 118
Utbetaling av renter m.v.	<u>-27 547</u>	<u>-73 225</u>
Netto kontantstrøm fra finansieringsaktiviteter	-7 532 996	-5 031 831
Netto endring i kontanter og kontantekvivalenter	1 053 866	2 370 581
Beholdning av kontanter og kontantekvivalenter ved periodens begynnelse	9 093 765	6 723 184
Beholdning av kontanter og kontantekvivalenter ved periodens slutt	<u>10 147 631</u>	<u>9 093 765</u>

## Tilleggsoplysninger

Kontanter og kontantekvivalenter består av skattetrekkkonto, driftskonto bank .

Inkludert i beholdning kontantekvivalenter er bank skattetrekk med kr 1.409.044



## Noter til årsregnskapet

### Note 1 Regnskapsprinsipper

Årsregnskapet er satt opp i samsvar med regnskapsloven 1998. Det er utarbeidet etter norske regnskapsstandarder. I utgangspunktet er det reglene for regnskapsoppstilling for små foretak som er benyttet.

Hovedregel for vurdering og klassifisering av eiendeler og gjeld.

Eiendeler bestemt til varig eie eller bruk er klassifisert som anleggsmidler. Andre eiendeler er klassifisert som omløpsmidler. Fordringer som skal tilbakebetales innen et år er uansett klassifisert som omløpsmidler. Ved klassifiseringen av kortsiktig og langsiktig gjeld er analoge kriterier lagt til grunn.

Anleggsmidler vurderes til anskaffelseskost, men nedskrives til virkelig verdi når verdifallet forventes ikke å være forbigående. Anleggsmidler med begrenset økonomisk levetid avskrives planmessig. Langsiktig gjeld balanseføres til nominelt mottatt beløp på etableringstidspunktet. Langsiktig gjeld oppskrives ikke til virkelig verdi som følge av renteendring.

Omløpsmidler vurderes til laveste av anskaffelseskost og virkelig verdi. Kortsiktig gjeld balanseføres til nominelt mottatt beløp på etableringstidspunktet. Kortsiktig gjeld oppskrives ikke til virkelig verdi som følge av renteendring. Enkelte poster er vurdert etter andre regler, og redegjøres for nedenfor.

#### Varige driftsmidler

Varige driftsmidler avskrives over forventet økonomisk levetid. Avskrivningene er som hovedregel fordelt lineært over antatt økonomisk levetid.

#### Fordringer

Kundefordringer og andre fordringer oppføres til pålydende etter fradrag for avsetning til forventet tap. Avsetning til tap gjøres på grunnlag av en individuell vurdering av de enkelte fordringene. I tillegg gjøres det for øvrige kundefordringer en uspesifisert avsetning for å dekke antatt tap.

#### Skatter

Skatter kostnadsføres når de påløper, det vil si at skattekostnaden er knyttet til det regnskapsmessige resultat før skatt.

Skattekostnaden består av betalbar skatt (skatt på årets skattepliktige inntekt) og endring i netto utsatt skatt. Skattekostnaden fordeles på ordinært resultat og resultat av ekstraordinære poster i henhold til skattegrunnlaget. Utsatt skatt og utsatt skattefordel er presentert netto i balansen.



## Note 2 Lønn og ytelser mv.

Lønnskostnader	Årets	Fjorårets
Lønn	25 154 175	23 588 596
Arbeidsgiveravgift	4 198 491	3 626 115
Pensjonskostnader	1 717 775	1 218 584
Andre ytelser	459 939	203 148
<b>Sum lønnskostnader</b>	<b>31 530 380</b>	<b>28 636 443</b>

Ytelser til daglig leder	Lønn	Andre forhold
Ytelser til daglig leder	2 022 463	38 990

### Mer om ytelser til daglig leder

Er inkludert i ordning med innskuddsbasert pensjonsordning i overensstemmelse med kravene til OTP

Ytelser til andre ledende personer	Lønn	Andre forhold
Styrets leder	2 429 578	377 656

### Mer om ytelser til ledende personer

Styrets leder er arbeidene styreleder i selskapet og øvrige selskap i konsernet man inngår i.

Ytelser til revisjon	Årets	Fjorårets
Revisjon	100 000	105 000
Andre tjenester	40 000	30 000

Antall årsverk i regnskapsåret: 35

Selskapet er pliktig til å ha tjenestepensjonsordning etter lov om obligatorisk tjenestepensjon  
Selskapets pensjonsordninger tilfredsstiller kravene i denne loven

Det er ikke gitt lån eller sikkerhetsstillelser til noen ledende personer i selskapet

## Note 3 Varige driftsmidler/anleggsmidler

	Diftsløsøre, inventar, o.l.
Anskaffelseskost 01.01	11 365 707
Tilgang i året	571 728
Avgang i året	5 263 299
<b>Anskaffelseskost 31.12</b>	<b>6 674 136</b>
Akk. av- og nedskrivn. 01.01	6 322 892
Akk. avskrivn. driftsmidler i avgang	-3 973 524
Årets avskrivninger	968 042
Akk. av- og nedskrivn. 31.12	3 317 410
<b>Balansført verdi pr 31.12</b>	<b>3 356 726</b>
Årets av- og nedskrivninger	968 042
Økonomisk levetid	5-6 år
Avskrivningsplan	Lineær



## Note 4 Gjeld

Gjeld konsernselskap er vis a vis morselskapet. Rentebelastning i 2022 er kr 10.362.

## Note 5 Skatt mv.

Skatt	Årets	Fjorårets
<u>Resultatført skatt på ordinært resultat:</u>		
Betalbar skatt	594 790	542 010
+/- Endringer i utsatt skattefordel	18 642	-72 215
<b>Skattekostnad ordinært resultat</b>	<b>613 432</b>	<b>469 795</b>

### Skattepliktig inntekt:

Ordinært resultat før skatt	2 781 635	2 109 577
+/- Permanente forskjeller	6 691	25 890
+/- Endring i midlertidige forskjeller	-84 737	328 215
<b>Skattepliktig inntekt</b>	<b>2 703 589</b>	<b>2 463 682</b>

### Betalbar skatt i balansen:

Betalbar skatt på årets resultat	594 790	542 010
Betalbar skatt på avgitt konsernbidrag	-594 790	-541 860
<b>Sum skatt</b>	<b>0</b>	<b>150</b>

Midlertidige forskjeller knyttet til:	01.jan.22	31.des.22	Endring
Anleggsmidler	-256 614	-171 877	84 737
<b>Netto forskjeller</b>	<b>-256 614</b>	<b>-171 877</b>	<b>84 737</b>
<b>Sum midlertidige forskjeller</b>	<b>-256 614</b>	<b>-171 877</b>	<b>84 737</b>
<b>Utsatt skatt( - ) / skattefordel 31.12</b>	<b>56 455</b>	<b>37 813</b>	<b>-18 642</b>

## Note 6 Fordringer

	Årets	Fjorårets
Kundefordringer til pålydende 31.12	0	2 964 917
Opptjent ikke fakturert inntekt	0	558 692
Andre tidsavgrensninger	472 447	48 115
<b>Sum fordringer 31.12.</b>	<b>472 447</b>	<b>3 571 724</b>
<b>Kundefordring konsernselskap</b>	<b>380 189</b>	<b>3 044 191</b>

## Note 7 Bankinnskudd

I posten for bankinnskudd inngår egen konto for bundne skattetrekkmidler med kr 1.409.044



## Note 8 Aksjekapital og aksjonærinformasjon mv.

Aksjekapitalen i selskapet pr 31.12 består av:

	Antall	Pålydende	Balansført
Ordinære aksjer	125	1 000	125 000

### Eierstruktur

De største aksjonærene i selskapet pr 31.12 var:

Fredrik & Louisa Group AS	125
---------------------------	-----

	AS-kap	Overkurs	Annen innskutt egenkapital	Opptjent egenkapital	Sum
Egenkapital 01.01	125 000	475 000	448 250	-51 066	997 184
Årsresultat				2 168 203	2 168 203
Avgitt konsemdrag, netto				-2 108 799	-2 108 799
<b>Egenkapital 31.12</b>	<b>125 000</b>	<b>475 000</b>	<b>448 250</b>	<b>8 338</b>	<b>1 056 588</b>

## Note 9 Pantstillelser/garantier/leiforpliktelser

### Spesifikasjon

Gjeld til kredittinstitusjoner	0	813 434
Tinglyste heftelser	293 495	1 442 105
Balansført verdi av eiendeler pantsatt for gjeld	45 679	1 943 200

Selskapet har med virkning fra 01.01.2022 inngått en 5 årige forlengelse av leieforhold knyttet til kontorer.

Årlig leiebeløp er kr 2.030.000 inklusiv felleskostnader.

Videre har selskapet leiekontrakt på leie av lagerlokaler, årlig leiebeløp kr 332.000.