



## ÅRSREGNSKAPET FOR REGNSKAPSÅRET 2020 - GENERELL INFORMASJON

### Enheten

Organisasjonsnummer: 924 199 229  
Organisasjonsform: Aksjeselskap  
Foretaksnavn: HOLDON AS  
Forretningsadresse: Olav Kyrres gate 2  
4307 SANDNES

### Regnskapsår

Årsregnskapets periode: 01.01.2020 - 31.12.2020

### Konsern

Morselskap i konsern: Nei

### Regnskapsregler

Regler for små foretak benyttet: Ja  
Benyttet ved utarbeidelsen av årsregnskapet til selskapet: Regnskapslovens alminnelige regler

### Årsregnskapet fastsatt av kompetent organ

Bekreftet av representant for selskapet: Gabriel Schanche Gilje  
Dato for fastsettelse av årsregnskapet: 14.02.2021

### Grunnlag for avgivelse

År 2020: Årsregnskapet er elektronisk innlevert  
År 2019: Tall er hentet fra elektronisk innlevert årsregnskap fra 2020

*Det er ikke krav til at årsregnskapet m.v. som sendes til Regnskapsregisteret er undertegnet. Kontrollen på at dette er utført ligger hos revisor/enhetens øverste organ. Sikkerheten ivaretas ved at innsender har rolle/rettighet for innsending av årsregnskapet via Altinn, og ved at det bekreftes at årsregnskapet er fastsatt av kompetent organ.*

Brønnøysundregistrene, 08.03.2022



## Resultatregnskap

Beløp i: NOK	Note	2020	2019
<b>RESULTATREGNSKAP</b>			
<b>Kostnader</b>			
Lønnskostnad	1		
Annen driftskostnad	1	10 881	5 570
<b>Sum kostnader</b>		<b>10 881</b>	<b>5 570</b>
<b>Driftsresultat</b>		<b>-10 881</b>	<b>-5 570</b>
<b>Finansinntekter og finanskostnader</b>			
Inntekt på investering i annet foretak i samme konsern		836 400	
Annen renteinntekt		4	1
<b>Sum finansinntekter</b>		<b>836 404</b>	<b>1</b>
<b>Netto finans</b>		<b>836 404</b>	<b>1</b>
<b>Ordinært resultat før skattekostnad</b>		<b>825 523</b>	<b>-5 569</b>
Skattekostnad på ordinært resultat		1 902	
<b>Ordinært resultat etter skattekostnad</b>	2	<b>823 621</b>	<b>-5 569</b>
<b>Årsresultat</b>	5	<b>823 621</b>	<b>-5 569</b>
<b>Årsresultat etter minoritetsinteresser</b>		<b>823 621</b>	<b>-5 569</b>
<b>Totalresultat</b>		<b>823 621</b>	<b>-5 569</b>
<b>Overføringer og disponeringer</b>			
Udekket tap			-5 569
Avsatt til annen egenkapital		823 621	
<b>Sum overføringer og disponeringer</b>		<b>823 621</b>	<b>-5 569</b>



### Balanse

Beløp i: NOK	Note	2020	2019
<b>BALANSE - EIENDELER</b>			
<b>Anleggsmidler</b>			
<b>Immaterielle eiendeler</b>			
<b>Finansielle anleggsmidler</b>			
Investeringer i tilknyttet selskap	3	5 600 000	5 600 000
<b>Sum finansielle anleggsmidler</b>		<b>5 600 000</b>	<b>5 600 000</b>
<b>Sum anleggsmidler</b>		<b>5 600 000</b>	<b>5 600 000</b>
<b>Omløpsmidler</b>			
<b>Varer</b>			
<b>Fordringer</b>			
Andre kortsiktige fordringer		836 400	
<b>Sum fordringer</b>		<b>836 400</b>	
<b>Bankinnskudd, kontanter og lignende</b>			
Bankinnskudd, kontanter o.l.		24 435	30 001
<b>Sum bankinnskudd, kontanter og lignende</b>		<b>24 435</b>	<b>30 001</b>
<b>Sum omløpsmidler</b>		<b>860 835</b>	<b>30 001</b>
<b>SUM EIENDELER</b>		<b>6 460 835</b>	<b>5 630 001</b>
<b>BALANSE - EGENKAPITAL OG GJELD</b>			
<b>Egenkapital</b>			
<b>Innskutt egenkapital</b>			
Aksjekapital	4	30 000	30 000
<b>Sum innskutt egenkapital</b>		<b>30 000</b>	<b>30 000</b>
<b>Opptjent egenkapital</b>			
Annen egenkapital		823 621	
Udekket tap		5 569	5 569



### Balanse

<b>Beløp i: NOK</b>	<b>Note</b>	<b>2020</b>	<b>2019</b>
<b>Sum opptjent egenkapital</b>		<b>818 052</b>	<b>-5 569</b>
<b>Sum egenkapital</b>	<b>5</b>	<b>848 052</b>	<b>24 431</b>
<b>Gjeld</b>			
<b>Langsiktig gjeld</b>			
<b>Annen langsiktig gjeld</b>			
Øvrig langsiktig gjeld	6	5 610 881	5 600 000
<b>Sum annen langsiktig gjeld</b>		<b>5 610 881</b>	<b>5 600 000</b>
<b>Sum langsiktig gjeld</b>		<b>5 610 881</b>	<b>5 600 000</b>
<b>Kortsiktig gjeld</b>			
Leverandørgjeld			5 570
Betalbar skatt		1 902	
<b>Sum kortsiktig gjeld</b>		<b>1 902</b>	<b>5 570</b>
<b>Sum gjeld</b>		<b>5 612 783</b>	<b>5 605 570</b>
<b>SUM EGENKAPITAL OG GJELD</b>		<b>6 460 835</b>	<b>5 630 001</b>



## Brønnøysundregistrene

### ÅRSREGNSKAP FOR REGNSKAPSÅRET 2020 - GENERELL INFORMASJON

Journalnummer: 2021 237019

#### Enheten

Organisasjonsnummer: 924 199 229  
Organisasjonsform: Aksjeselskap  
Foretaksnavn: HOLDON AS  
Forretningsadresse: Olav Kyrres gate 2  
4307 SANDNES

#### Regnskapsår

Årsregnskapets periode: 01.01.2020 - 31.12.2020

#### Konsern

Morselskap i konsern: Nei

#### Regnskapsregler

Regler for små foretak benyttet: Ja  
Benyttet ved utarbeidelsen av  
årsregnskapet til selskapet: Regnskapslovens alminnelige regler

#### Årsregnskapet fastsatt av kompetent organ

Bekreftet av representant for selskapet: Gabriel Schanche Gilje  
Dato for fastsettelse av årsregnskapet: 14.02.2021

#### Revisjon

Selskapet har besluttet at årsregnskapet  
ikke skal revideres: Ja  
Årsregnskapet er utarbeidet av ekstern  
autorisert regnskapsfører: Ja  
Ekstern autorisert regnskapsfører har i  
løpet av regnskapsåret bistått ved den  
løpende regnskapsføringen eller utført  
andre tjenester for selskapet enn å  
utarbeide årsregnskapet: Ja

#### Grunnlag for avgivelse

År 2020: Årsregnskap er elektronisk innlevert.  
År 2019: Tall er hentet fra elektronisk innlevert årsregnskap fra 2020.

*Det er ikke krav til at årsregnskapet m.v. som sendes til Regnskapsregisteret er undertegnet. Kontrollen på at dette er utført ligger hos revisor/enhetens øverste organ. Sikkerheten ivaretas ved at innsender har rolle/rettighet for innsending av årsregnskapet via Altinn, og ved at det bekreftes at årsregnskapet er fastsatt av kompetent organ.*

Brønnøysundregistrene, 28.04.2021

---

Brønnøysundregistrene  
Postadresse: Postboks 900, 8910 Brønnøysund  
Telefon: 75 00 75 00  
E-post: firmapost@brreg.no Internett: www.brreg.no  
Organisasjonsnummer: 974 760 673



Organisasjonsnr: 924 199 229  
HOLDON AS

## RESULTATREGNSKAP

<b>Beløp i: NOK</b>	<b>Note</b>	<b>2020</b>	<b>2019</b>
<b>RESULTATREGNSKAP</b>			
<b>Kostnader</b>			
Lønnskostnad	1		
Annen driftskostnad	1	10 881	5 570
<b>Sum kostnader</b>		<b>10 881</b>	<b>5 570</b>
<b>Driftsresultat</b>		<b>-10 881</b>	<b>-5 570</b>
<b>Finansinntekter og finanskostnader</b>			
Inntekt på investering i annet foretak i samme konsern		836 400	
Annen renteinntekt		4	1
<b>Sum finansinntekter</b>		<b>836 404</b>	<b>1</b>
<b>Netto finans</b>		<b>836 404</b>	<b>1</b>
<b>Ordinært resultat før skattekostnad</b>		<b>825 523</b>	<b>-5 569</b>
Skattekostnad på ordinært resultat		1 902	
<b>Ordinært resultat etter skattekostnad</b>	2	<b>823 621</b>	<b>-5 569</b>
<b>Årsresultat</b>	5	<b>823 621</b>	<b>-5 569</b>
<b>Årsresultat etter minoritetsinteresser</b>		<b>823 621</b>	<b>-5 569</b>
<b>Totalresultat</b>		<b>823 621</b>	<b>-5 569</b>
<b>Overføringer og disponeringer</b>			
Udekket tap			-5 569
Avsatt til annen egenkapital		823 621	
<b>Sum overføringer og disponeringer</b>		<b>823 621</b>	<b>-5 569</b>



Organisasjonsnr: 924 199 229  
HOLDON AS

## BALANSE

Beløp i: NOK

Note	2020	2019
------	------	------

### BALANSE - EIENDELER

#### Anleggsmidler Immaterielle eiendeler

#### Finansielle anleggsmidler

Investeringer i tilknyttet selskap	3	5 600 000	5 600 000
Sum finansielle anleggsmidler		5 600 000	5 600 000
Sum anleggsmidler		5 600 000	5 600 000

#### Omløpsmidler

#### Varer

#### Fordringer

Andre kortsiktige fordringer		836 400	
Sum fordringer		836 400	

#### Bankinnskudd, kontanter og lignende

Bankinnskudd, kontanter o. l.		24 435	30 001
Sum bankinnskudd, kontanter og lignende		24 435	30 001
Sum omløpsmidler		860 835	30 001

SUM EIENDELER		6 460 835	5 630 001
---------------	--	-----------	-----------

### BALANSE - EGENKAPITAL OG GJELD

#### Egenkapital

#### Innskutt egenkapital

Aksjekapital	4	30 000	30 000
Sum innskutt egenkapital		30 000	30 000

#### Opptjent egenkapital

Annen egenkapital		823 621	
Udekket tap		5 569	5 569
Sum opptjent egenkapital		818 052	-5 569

Sum egenkapital	5	848 052	24 431
-----------------	---	---------	--------

#### Gjeld

#### Langsiktig gjeld



<b>Annen langsiktig gjeld</b>			
Øvrig langsiktig gjeld	6	5 610 881	5 600 000
<b>Sum annen langsiktig gjeld</b>		<b>5 610 881</b>	<b>5 600 000</b>
<b>Sum langsiktig gjeld</b>		<b>5 610 881</b>	<b>5 600 000</b>
<b>Kortsiktig gjeld</b>			
Leverandørgjeld			5 570
Betalbar skatt		1 902	
<b>Sum kortsiktig gjeld</b>		<b>1 902</b>	<b>5 570</b>
<b>Sum gjeld</b>		<b>5 612 783</b>	<b>5 605 570</b>
<b>SUM EGENKAPITAL OG GJELD</b>		<b>6 460 835</b>	<b>5 630 001</b>



Organisasjonsnr: 924 199 229  
HOLDON AS

NOTEOPPLYSNINGER - SELSKAP - alle poster oppgitt i hele tall

Note

Regnskapsprinsipper

Note

Antall aksjer og aksjeeiere

<u>Aksjeklasse</u>	<u>Ant. aksjer</u>	<u>Pålydende</u>	<u>Bokført verdi</u>
Ordinære aksjer	30000.00	1.00	30000.00

<u>Aksjeeiere - fritekst</u>	<u>Antall</u>	<u>Eierandel</u>	<u>Aksjeklasse</u>
Morten Bjørnløv	9000.00	30.00%	Ordinære aksjer
Gabriel Schanche Gilje	12000.00	40.00%	Ordinære aksjer
Synnøve Bakken	9000.00	30.00%	Ordinære aksjer

<u>Sum</u>	<u>Sum antall</u>	<u>Sum eierandel</u>	
	30000.00	100.00%	

Note

**Ytelser til ledende personer**  
Er det gitt ytelser til ledende person: Nei

**Ytelser til daglig leder**

<u>Ytelser</u>	<u>Lønn</u>	<u>Pensj.forpl.</u>	<u>Andre godtgj.</u>
----------------	-------------	---------------------	----------------------

Note

Antall årsverk i regnskapsåret

Virksomheten har hatt følgende antall årsverk:  
0.00

Note

Lån og sikkerhetsstillelse til ledende personer og aksjeeiere

Er det gitt lån eller sikkerhetsstillelse til ledende personer: Nei

Note



**Konsern, tilknyttet selskap og datterselskap**

**Tilknyttet selskap/datterselskap**

<u>Navn og adresse</u>	<u>Eierandel</u>	<u>Stemmeandel</u>	<u>Egenkapital</u>	<u>Resultat</u>
Januar Holding AS	46.33%	49.20%	566795.00	1761820.00



# Årsregnskap 2020

## Holdon AS

Resultatregnskap  
Balanse  
Noter til regnskapet



Org.nr.: 924 199 229



## RESULTATREGNSKAP

### HOLDON AS

DRIFTSINNEKTER OG DRIFTSKOSTNADER	Note	2020	2019
Annen driftskostnad	1	10 881	5 570
<b>Sum driftskostnader</b>		<b>10 881</b>	<b>5 570</b>
<b>Driftsresultat</b>		<b>-10 881</b>	<b>-5 570</b>
<b>FINANSINNEKTER OG FINANSKOSTNADER</b>			
Inntekt på investering i annet foretak i samme konsern		836 400	0
Annen renteinntekt		4	1
<b>Resultat av finansposter</b>		<b>836 404</b>	<b>1</b>
Ordinært resultat før skattekostnad		825 523	-5 569
Skattekostnad på ordinært resultat		1 902	0
<b>Ordinært resultat</b>	2	<b>823 621</b>	<b>-5 569</b>
<b>EKSTRAORDINÆRE INNEKTER OG KOSTNADER</b>			
<b>Årsresultat</b>	5	<b>823 621</b>	<b>-5 569</b>
<b>OVERFØRINGER</b>			
Avsatt til annen egenkapital		823 621	0
Overført til udekket tap		0	5 569
<b>Sum overføringer</b>		<b>823 621</b>	<b>-5 569</b>



### BALANSE

#### HOLDON AS

EIENDELER	Note	2020	2019
<b>ANLEGGSMIDLER</b>			
<b>IMMATERIELLE EIENDELER</b>			
<b>VARIGE DRIFTSMIDLER</b>			
<b>FINANSIELLE ANLEGGSMIDLER</b>			
Investeringer i tilknyttet selskap	3	5 600 000	5 600 000
<b>Sum finansielle anleggsmidler</b>		<b>5 600 000</b>	<b>5 600 000</b>
<b>Sum anleggsmidler</b>		<b>5 600 000</b>	<b>5 600 000</b>
<b>OMLØPSMIDLER</b>			
<b>FORDRINGER</b>			
Andre kortsiktige fordringer		836 400	0
<b>Sum fordringer</b>		<b>836 400</b>	<b>0</b>
<b>INVESTERINGER</b>			
Bankinnskudd, kontanter o.l.		24 435	30 001
<b>Sum omløpsmidler</b>		<b>860 835</b>	<b>30 001</b>
<b>Sum eiendeler</b>		<b>6 460 835</b>	<b>5 630 001</b>

HOLDON AS

SIDE 3



<b>BALANSE</b>				
<b>HOLDON AS</b>				
<b>EGENKAPITAL OG GJELD</b>	<b>Note</b>	<b>2020</b>	<b>2019</b>	
<b>EGENKAPITAL</b>				
<b>INNSKUTT EGENKAPITAL</b>				
Aksjekapital	4	30 000	30 000	
<b>Sum innskutt egenkapital</b>		<b>30 000</b>	<b>30 000</b>	
<b>OPPTJENT EGENKAPITAL</b>				
Annen egenkapital		823 621	0	
Udekket tap		-5 569	-5 569	
<b>Sum opptjent egenkapital</b>		<b>818 052</b>	<b>-5 569</b>	
<b>Sum egenkapital</b>	<b>5</b>	<b>848 052</b>	<b>24 431</b>	
<b>GJELD</b>				
<b>AVSETNING FOR FORPLIKTELSER</b>				
<b>ANNEN LANGSIKTIG GJELD</b>				
Øvrig langsiktig gjeld	6	5 610 881	5 600 000	
<b>Sum annen langsiktig gjeld</b>		<b>5 610 881</b>	<b>5 600 000</b>	
<b>KORTSIKTIG GJELD</b>				
Leverandørgjeld		0	5 570	
Betalbar skatt		1 902	0	
<b>Sum kortsiktig gjeld</b>		<b>1 902</b>	<b>5 570</b>	
<b>Sum gjeld</b>		<b>5 612 783</b>	<b>5 605 570</b>	
<b>Sum egenkapital og gjeld</b>		<b>6 460 835</b>	<b>5 630 001</b>	

14.02.2021  
Styret i Holdon AS

\_\_\_\_\_  
Gabriel Schanche Gilje  
styreleder

\_\_\_\_\_  
Synnøve Bakken  
styremedlem



## Regnskapsprinsipper

Årsregnskapet er satt opp i samsvar med regnskapsloven og NRS 8 - God regnskapsskikk for små foretak.

## SKATT

Skattekostnaden i resultatregnskapet omfatter både periodens betalbare skatt og endring i utsatt skatt. Utsatt skatt er beregnet med 22 % på grunnlag av de midlertidige forskjeller som eksisterer mellom regnskapsmessige og skattemessige verdier, samt ligningsmessig underskudd til fremføring ved utgangen av regnskapsåret. Skatteøkende og skattereduserende midlertidige forskjeller som reverserer eller kan reverseres i samme periode er utlignet og nettoført.

## KLASSIFISERING OG VURDERING AV OMLØPSMIDLER

Omløpsmidler og kortsiktig gjeld omfatter normalt poster som forfaller til betaling innen ett år etter balansedagen, samt poster som knytter seg til varekretsløpet. Omløpsmidler vurderes til laveste verdi av anskaffelseskost og virkelig verdi.

## FORDRINGER

Kundefordringer og andre fordringer oppføres til pålydende etter fradrag for avsetning til forventet tap. Avsetning til tap gjøres på grunnlag av en individuell vurdering av de enkelte fordringene.

## Note 1 Lønnskostnader og ytelser, godtgjørelser til daglig leder, styret og revisor

Det er ingen ansatte i selskapet.

## PENSJONSFORPLIKTELSE

Selskapet er ikke pliktig til å ha tjenstepensjonsordning etter lov om obligatorisk tjenstepensjon. Selskapets pensjonsordninger tilfredsstiller kravene i denne lov.

## REVISOR

Selskapet har valgt å ikke revidere årsregnskapet for 2020.

## Note 2 Skatt

<b>Årets skattekostnad</b>	<b>2020</b>	<b>2019</b>
Resultatført skatt på ordinært resultat:		
Betalbar skatt	1 902	0
Endring i utsatt skattefordel	0	0
<b>Skattekostnad ordinært resultat</b>	<b>1 902</b>	<b>0</b>
Skattepliktig inntekt:		
Ordinært resultat før skatt	825 523	-5 569
Permanente forskjeller	-811 308	0
Anvendelse av fremførbart underskudd	-5 569	0
<b>Skattepliktig inntekt</b>	<b>8 646</b>	<b>-5 569</b>
Betalbar skatt i balansen:		
Betalbar skatt på årets resultat	1 902	0
<b>Sum betalbar skatt i balansen</b>	<b>1 902</b>	<b>0</b>

Skatteeffekten av midlertidige forskjeller som har gitt opphav til utsatt skatt og utsatte skattefordeler, spesifisert på typer av midlertidige forskjeller



	2020	2019	Endring
Akkumulert fremførbart underskudd	0	-5 569	-5 569
Inngår ikke i beregningen av utsatt skatt	0	5 569	5 569
<b>Utsatt skattefordel (22 %)</b>	<b>0</b>	<b>0</b>	<b>0</b>

I henhold til God regnskapsskikk for små foretak balanseføres ikke utsatt skattefordel.

### Note 3 Datterselskap, TS og FKV

	Kontor- kommune	Eier- andel	Stemme- andel	Andel egenkapital	Andel resultat
<b>DS/FKV/TS</b>					
Januar Holding AS	SANDNES	46,3%	49,2%	262 580	816 202
<b>Sum</b>				<b>262 580</b>	<b>816 202</b>

### Note 4 Aksjonærer

#### AKSJEKAPITALEN I HOLDON AS PR. 31.12 BESTÅR AV:

	Antall	Pålydende	Bokført
Ordinære aksjer	30 000	1,0	30 000
<b>Sum</b>	<b>30 000</b>		<b>30 000</b>

#### EIERSTRUKTUR

De største aksjonærene i % pr. 31.12 var:

	Ordinære	Eierandel	Stemmeandel
Gabriel Schanche Gilje	12 000	40,0	40,0
Morten Bjørløw	9 000	30,0	30,0
Synnøve Bakken	9 000	30,0	30,0
<b>Totalt antall aksjer</b>	<b>30 000</b>	<b>100,0</b>	<b>100,0</b>

#### AKSJER OG OPSJONER EIET AV MEDLEMMER I STYRET OG DAGLIG LEDER:

Navn	Verv	Ordinære
Morten Bjørløw	Daglig leder	9 000
Gabriel Schanche Gilje	styreleder	12 000
Synnøve Bakken	styremedlem	9 000
<b>Totalt antall aksjer</b>		<b>30 000</b>



## Note 5 Egenkapital

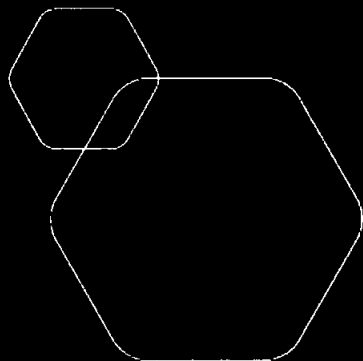
	Aksjekapital	Overkurs	Annen Innskutt egenkapital	Annen egenkapital	Sum egenkapital
Pr. 31.12.2019	30 000	0	0	-5 569	24 431
<b>Pr 01.01.2020</b>	<b>30 000</b>	<b>0</b>	<b>0</b>	<b>-5 569</b>	<b>24 431</b>
Årets resultat				823 621	823 621
<b>Pr 31.12.2020</b>	<b>30 000</b>	<b>0</b>	<b>0</b>	<b>823 621</b>	<b>848 052</b>

## Note 6 Mellomværende

Selskapet har en gjeld til Holon Stavanger AS på kroner 5.610.881.

## Note 7 Fortsatt drift

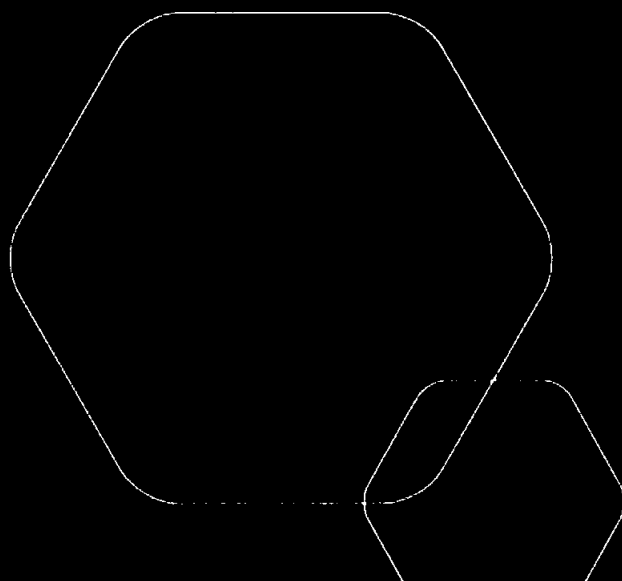
Årsregnskapet er utarbeidet med grunnlag om fortsatt drift.



# Årsregnskap 2020

## Holdon AS

Resultatregnskap  
Balanse  
Noter til regnskapet



Org.nr.: 924 199 229



## RESULTATREGNSKAP

HOLDON AS

DRIFTSINNEKTER OG DRIFTSKOSTNADER	Note	2020	2019
Annen driftskostnad	1	10 881	5 570
<b>Sum driftskostnader</b>		<b>10 881</b>	<b>5 570</b>
<b>Driftsresultat</b>		<b>-10 881</b>	<b>-5 570</b>
<b>FINANSINNEKTER OG FINANSKOSTNADER</b>			
Inntekt på investering i annet foretak i samme konsern		836 400	0
Annen renteinntekt		4	1
<b>Resultat av finansposter</b>		<b>836 404</b>	<b>1</b>
Ordinært resultat før skattekostnad		825 523	-5 569
Skattekostnad på ordinært resultat		1 902	0
<b>Ordinært resultat</b>	2	<b>823 621</b>	<b>-5 569</b>
<b>EKSTRAORDINÆRE INNEKTER OG KOSTNADER</b>			
<b>Årsresultat</b>	5	<b>823 621</b>	<b>-5 569</b>
<b>OVERFØRINGER</b>			
Avsatt til annen egenkapital		823 621	0
Overført til udekket tap		0	5 569
<b>Sum overføringer</b>		<b>823 621</b>	<b>-5 569</b>

HOLDON AS

SIDE 2



### BALANSE

HOLDON AS

EIENDELER	Note	2020	2019
<b>ANLEGGSMIDLER</b>			
<b>IMMATERIELLE EIENDELER</b>			
<b>VARIGE DRIFTSMIDLER</b>			
<b>FINANSIELLE ANLEGGSMIDLER</b>			
Investeringer i tilknyttet selskap	3	5 600 000	5 600 000
<b>Sum finansielle anleggsmidler</b>		<b>5 600 000</b>	<b>5 600 000</b>
<b>Sum anleggsmidler</b>		<b>5 600 000</b>	<b>5 600 000</b>
<b>OMLØPSMIDLER</b>			
<b>FORDRINGER</b>			
Andre kortsiktige fordringer		836 400	0
<b>Sum fordringer</b>		<b>836 400</b>	<b>0</b>
<b>INVESTERINGER</b>			
Bankinnskudd, kontanter o.l.		24 435	30 001
<b>Sum omløpsmidler</b>		<b>860 835</b>	<b>30 001</b>
<b>Sum eiendeler</b>		<b>6 460 835</b>	<b>5 630 001</b>


HOLDON AS

SIDE 3

**BALANSE**

## HOLDON AS

EGENKAPITAL OG GJELD	Note	2020	2019
<b>EGENKAPITAL</b>			
<b>INNSKUTT EGENKAPITAL</b>			
Aksjekapital	4	30 000	30 000
<b>Sum innskutt egenkapital</b>		<b>30 000</b>	<b>30 000</b>
<b>OPPTJENT EGENKAPITAL</b>			
Annen egenkapital		823 621	0
Udekket tap		-5 569	-5 569
<b>Sum opptjent egenkapital</b>		<b>818 052</b>	<b>-5 569</b>
<b>Sum egenkapital</b>	5	<b>848 052</b>	<b>24 431</b>
<b>GJELD</b>			
<b>AVSETNING FOR FORPLIKTELSE</b>			
<b>ANNEN LANGSIKTIG GJELD</b>			
Øvrig langsiktig gjeld	6	5 610 881	5 600 000
<b>Sum annen langsiktig gjeld</b>		<b>5 610 881</b>	<b>5 600 000</b>
<b>KORTSIKTIG GJELD</b>			
Leverandørgjeld		0	5 570
Betalbar skatt		1 902	0
<b>Sum kortsiktig gjeld</b>		<b>1 902</b>	<b>5 570</b>
<b>Sum gjeld</b>		<b>5 612 783</b>	<b>5 605 570</b>
<b>Sum egenkapital og gjeld</b>		<b>6 460 835</b>	<b>5 630 001</b>

14.02.2021  
Styret i Holdon AS

Gabriel Schanche Gilje  
styreleder



Synnøve Bakken  
styremedlem

HOLDON AS

SIDE 4



## Regnskapsprinsipper

Årsregnskapet er satt opp i samsvar med regnskapsloven og NRS 8 - God regnskapsskikk for små foretak.

## SKATT

Skattekostnaden i resultatregnskapet omfatter både periodens betalbare skatt og endring i utsatt skatt. Utsatt skatt er beregnet med 22 % på grunnlag av de midlertidige forskjeller som eksisterer mellom regnskapsmessige og skattemessige verdier, samt ligningsmessig underskudd til fremføring ved utgangen av regnskapsåret. Skatteøkende og skattereduserende midlertidige forskjeller som reverserer eller kan reverseres i samme periode er utlignet og nettoført.

## KLASSIFISERING OG VURDERING AV OMLØPSMIDLER

Omløpsmidler og kortsiktig gjeld omfatter normalt poster som forfaller til betaling innen ett år etter balansedagen, samt poster som knytter seg til varekretsløpet. Omløpsmidler vurderes til laveste verdi av anskaffelseskost og virkelig verdi.

## FORDRINGER

Kundefordringer og andre fordringer oppføres til pålydende etter fradrag for avsetning til forventet tap. Avsetning til tap gjøres på grunnlag av en individuell vurdering av de enkelte fordringene.

## Note 1 Lønnskostnader og ytelser, godtgjørelser til daglig leder, styret og revisor

Det er ingen ansatte i selskapet.

## PENSJONSFORPLIKTELSER

Selskapet er ikke pliktig til å ha tjenstepensjonsordning etter lov om obligatorisk tjenstepensjon. Selskapets pensjonsordninger tilfredsstiller kravene i denne lov.

## REVISOR

Selskapet har valgt å ikke revidere årsregnskapet for 2020.

## Note 2 Skatt

<b>Årets skattekostnad</b>	<b>2020</b>	<b>2019</b>
Resultatført skatt på ordinært resultat:		
Betalbar skatt	1 902	0
Endring i utsatt skattefordel	0	0
<b>Skattekostnad ordinært resultat</b>	<b>1 902</b>	<b>0</b>
Skattepliktig inntekt:		
Ordinært resultat før skatt	825 523	-5 569
Permanente forskjeller	-811 308	0
Anvendelse av fremførbart underskudd	-5 569	0
<b>Skattepliktig inntekt</b>	<b>8 646</b>	<b>-5 569</b>
Betalbar skatt i balansen:		
Betalbar skatt på årets resultat	1 902	0
<b>Sum betalbar skatt i balansen</b>	<b>1 902</b>	<b>0</b>

Skatteeffekten av midlertidige forskjeller som har gitt opphav til utsatt skatt og utsatte skattefordeler, spesifisert på typer av midlertidige forskjeller



	2020	2019	Endring
Akkumulert fremførbart underskudd	0	-5 569	-5 569
Inngår ikke i beregningen av utsatt skatt	0	5 569	5 569
<b>Utsatt skattefordel (22 %)</b>	<b>0</b>	<b>0</b>	<b>0</b>

## Note 3 Datterselskap, TS og FKV

	Kontor- kommune	Eier- andel	Stemme- andel	Andel egenkapital	Andel resultat
<b>DS/FKV/TS</b>					
Januar Holding AS	SANDNES	46,3%	49,2%	262 580	816 202
<b>Sum</b>				<b>262 580</b>	<b>816 202</b>

## Note 4 Aksjonærer

### AKSJEKAPITALEN I HOLDON AS PR. 31.12 BESTÅR AV:

	Antall	Pålydende	Bokført
Ordinære aksjer	30 000	1,0	30 000
<b>Sum</b>	<b>30 000</b>		<b>30 000</b>

### EIERSTRUKTUR

De største aksjonærene i % pr. 31.12 var:

	Ordinære	Eierandel	Stemmeandel
Gabriel Schanche Gilje	12 000	40,0	40,0
Morten Bjørløw	9 000	30,0	30,0
Synnøve Bakken	9 000	30,0	30,0
<b>Totalt antall aksjer</b>	<b>30 000</b>	<b>100,0</b>	<b>100,0</b>

### AKSJER OG OPSJONER EIET AV MEDLEMMER I STYRET OG DAGLIG LEDER:

Navn	Verv	Ordinære
Morten Bjørløw	Daglig leder	9 000
Gabriel Schanche Gilje	styreleder	12 000
Synnøve Bakken	styremedlem	9 000
<b>Totalt antall aksjer</b>		<b>30 000</b>

## Note 5 Egenkapital

	Aksjekapital	Overkurs	Annen Innskutt egenkapital	Annen egenkapital	Sum egenkapital
Pr. 31.12.2019	30 000	0	0	-5 569	24 431
<b>Pr 01.01.2020</b>	<b>30 000</b>	<b>0</b>	<b>0</b>	<b>-5 569</b>	<b>24 431</b>



Årets resultat				823 621	823 621
<b>Pr 31.12.2020</b>	<b>30 000</b>	<b>0</b>	<b>0</b>	<b>823 621</b>	<b>848 052</b>

#### **Note 6 Mellomværende**

Selskapet har en gjeld til Holon Stavanger AS på kroner 5.610.881.

#### **Note 7 Fortsatt drift**

Årsregnskapet er utarbeidet med grunnlag om fortsatt drift.