



ÅRSREGNSKAPET FOR REGNSKAPSÅRET 2020 - GENERELL INFORMASJON

Enheten

Organisasjonsnummer: 890 980 732
Organisasjonsform: Aksjeselskap
Foretaksnavn: CITIUS DATA AS
Forretningsadresse: Søreidneset 38
5251 SØREIDGREND

Regnskapsår

Årsregnskapets periode: 01.01.2020 - 31.12.2020

Konsern

Morselskap i konsern: Ja
Konsernregnskap lagt ved: Nei

Regnskapsregler

Regler for små foretak benyttet: Ja
Benyttet ved utarbeidelsen av årsregnskapet til selskapet: Regnskapslovens alminnelige regler

Årsregnskapet fastsatt av kompetent organ

Bekreftet av representant for selskapet: Jon Anders Tjugen
Dato for fastsettelse av årsregnskapet: 15.06.2021

Grunnlag for avgivelse

År 2020: Årsregnskapet er elektronisk innlevert
År 2019: Tall er hentet fra elektronisk innlevert årsregnskap fra 2020

Det er ikke krav til at årsregnskapet m.v. som sendes til Regnskapsregisteret er undertegnet. Kontrollen på at dette er utført ligger hos revisor/enhetens øverste organ. Sikkerheten ivaretas ved at innsender har rolle/rettighet for innsending av årsregnskapet via Altinn, og ved at det bekreftes at årsregnskapet er fastsatt av kompetent organ.

Brønnøysundregistrene, 06.09.2022



Resultatregnskap

Beløp i: NOK	Note	2020	2019
RESULTATREGNSKAP			
Inntekter			
Salgsinntekt	10	3 581 756	3 423 454
Annen driftsinntekt			11 999
Sum inntekter		3 581 756	3 435 453
Kostnader			
Varekostnad	10	1 203 754	1 102 415
Lønnskostnad	5	1 914 374	1 829 714
Avskrivning av driftsmidler og immaterielle eiendeler	2	64 900	88 129
Nedskrivning av varige driftsmidler og immaterielle eiendeler	2		
Annen driftskostnad	5	448 429	479 179
Sum kostnader		3 631 457	3 499 437
Driftsresultat		-49 701	-63 985
Finansinntekter og finanskostnader			
Annen renteinntekt		23	53
Sum finansinntekter		23	53
Annen rentekostnad		94 650	88 669
Sum finanskostnader		94 650	88 669
Netto finans		-94 626	-88 616
Ordinært resultat før skattekostnad		-144 327	-152 601
Skattekostnad på ordinært resultat	7		
Ordinært resultat etter skattekostnad		-144 327	-152 601
Årsresultat	6	-144 327	-152 601
Årsresultat etter minoritetsinteresser		-144 327	-152 601
Totalresultat		-144 327	-152 601
Overføringer og disponeringer			



Resultatregnskap

Beløp i: NOK	Note	2020	2019
Udekket tap		-144 327	-152 601
Sum overføringer og disponeringer		-144 327	-152 601



Balanse

Beløp i: NOK	Note	2020	2019
BALANSE - EIENDELER			
Anleggsmidler			
Immaterielle eiendeler			
Hjemmeside	2	94 800	94 800
Utsatt skattefordel	7		
Goodwill	2	32 000	40 000
Sum immaterielle eiendeler		126 800	134 800
Varige driftsmidler			
Driftsløsøre, inventar o.a. utstyr	2, 8	68 151	125 051
Sum varige driftsmidler		68 151	125 051
Finansielle anleggsmidler			
Investering i datterselskap	9	600 000	600 000
Lån til foretak i samme konsern	10		
Investeringer i tilknyttet selskap	9	112 500	112 500
Lån til tilknyttet selskap og felles kontrollert virksomhet	8	68 470	68 470
Sum finansielle anleggsmidler		780 970	780 970
Sum anleggsmidler		975 921	1 040 821
Omløpsmidler			
Varer			
Fordringer			
Kundefordringer	8, 10	520 620	449 286
Andre kortsiktige fordringer	8	112 841	62 654
Sum fordringer		633 461	511 940
Bankinnskudd, kontanter og lignende			
Bankinnskudd, kontanter o.l.	3	37 774	311 159
Sum bankinnskudd, kontanter og lignende		37 774	311 159
Sum omløpsmidler		671 235	823 098
SUM EIENDELER		1 647 156	1 863 919



Balanse

Beløp i: NOK	Note	2020	2019
BALANSE - EGENKAPITAL OG GJELD			
Egenkapital			
Innskutt egenkapital			
Aksjekapital	4	453 600	453 600
Sum innskutt egenkapital		453 600	453 600
Opptjent egenkapital			
Udekket tap		1 081 707	937 380
Sum opptjent egenkapital		-1 081 707	-937 380
Sum egenkapital	6, 11	-628 107	-483 780
Gjeld			
Langsiktig gjeld			
Utsatt skatt	7		
Annen langsiktig gjeld			
Gjeld til kredittinstitusjoner	8	1 024 896	1 247 948
Øvrig langsiktig gjeld	10	328 133	271 515
Sum annen langsiktig gjeld		1 353 029	1 519 463
Sum langsiktig gjeld		1 353 029	1 519 463
Kortsiktig gjeld			
Leverandørgjeld	10	68 228	257 869
Betalbar skatt	7		
Skyldig offentlige avgifter		392 468	380 173
Annen kortsiktig gjeld	10	461 539	190 194
Sum kortsiktig gjeld		922 234	828 236
Sum gjeld		2 275 263	2 347 699
SUM EGENKAPITAL OG GJELD		1 647 156	1 863 919



Brønnøysundregistrene

ÅRSREGNSKAP FOR REGNSKAPSÅRET 2020 - GENERELL INFORMASJON

Journalnummer: 2021 439364

Enheten

Organisasjonsnummer: 890 980 732
Organisasjonsform: Aksjeselskap
Foretaksnavn: CITIUS DATA AS
Forretningsadresse: 3.etg.
Nøstegaten 56
5011 BERGEN

Regnskapsår

Årsregnskapets periode: 01.01.2020 - 31.12.2020

Konsern

Mørselskap i konsern: Ja
Konsernregnskap lagt ved: Nei

Regnskapsregler

Regler for små foretak benyttet: Ja
Benyttet ved utarbeidelsen av
årsregnskapet til selskapet: Regnskapslovens alminnelige regler

Årsregnskapet fastsatt av kompetent organ

Bekreftet av representant for selskapet: Jon Anders Tjugen
Dato for fastsettelse av årsregnskapet: 15.06.2021

Revisjon

Selskapet har besluttet at årsregnskapet
ikke skal revideres: Ja
Årsregnskapet er utarbeidet av ekstern
autorisert regnskapsfører: Ja
Ekstern autorisert regnskapsfører har i
løpet av regnskapsåret bistått ved den
løpende regnskapsføringen eller utført
andre tjenester for selskapet enn å
utarbeide årsregnskapet: Ja

Grunnlag for avgivelse

År 2020: Årsregnskap er elektronisk innlevert.
År 2019: Tall er hentet fra elektronisk innlevert årsregnskap fra 2020.

Det er ikke krav til at årsregnskapet m.v. som sendes til Regnskapsregisteret er undertegnet. Kontrollen på at dette er utført ligger hos revisor/enhetens øverste organ. Sikkerheten ivaretas ved at innsender har rolle/rettighet for innsending av årsregnskapet via Altinn, og ved at det bekreftes at årsregnskapet er fastsatt av kompetent organ.

Brønnøysundregistrene, 17.06.2021

Brønnøysundregistrene
Postadresse: Postboks 900, 8910 Brønnøysund
Telefon: 75 00 75 00
E-post: firmapost@brreg.no Internett: www.brreg.no
Organisasjonsnummer: 974 760 673



Organisasjonsnr: 890 980 732
CITIUS DATA AS

RESULTATREGNSKAP

Beløp i: NOK	Note	2020	2019
RESULTATREGNSKAP			
Inntekter			
Salgsinntekt	10	3 581 756	3 423 454
Annen driftsinntekt			11 999
Sum inntekter		3 581 756	3 435 453
Kostnader			
Varekostnad	10	1 203 754	1 102 415
Lønnskostnad	5	1 914 374	1 829 714
Avskrivning av driftsmidler og immaterielle eiendeler	2	64 900	88 129
Nedskrivning av varige driftsmidler og immaterielle eiendeler	2		
Annen driftskostnad	5	448 429	479 179
Sum kostnader		3 631 457	3 499 437
Driftsresultat		-49 701	-63 985
Finansinntekter og finanskostnader			
Annen renteinntekt		23	53
Sum finansinntekter		23	53
Annen rentekostnad		94 650	88 669
Sum finanskostnader		94 650	88 669
Netto finans		-94 626	-88 616
Ordinært resultat før skattekostnad		-144 327	-152 601
Skattekostnad på ordinært resultat	7		
Ordinært resultat etter skattekostnad		-144 327	-152 601
Årsresultat	6	-144 327	-152 601
Årsresultat etter minoritetsinteresser		-144 327	-152 601
Totalresultat		-144 327	-152 601
Overføringer og disponeringer			
Udekket tap		-144 327	-152 601
Sum overføringer og disponeringer		-144 327	-152 601





Organisasjonsnr: 890 980 732
CITIUS DATA AS

BALANSE

Beløp i: NOK	Note	2020	2019
BALANSE - EIENDELER			
Anleggsmidler			
Immaterielle eiendeler			
Hjemmeside	2	94 800	94 800
Utsatt skattefordel	7		
Goodwill	2	32 000	40 000
Sum immaterielle eiendeler		126 800	134 800
Varige driftsmidler			
Driftsløsøre, inventar o. a. utstyr	2, 8	68 151	125 051
Sum varige driftsmidler		68 151	125 051
Finansielle anleggsmidler			
Investering i datterselskap	9	600 000	600 000
Lån til foretak i samme konsern	10		
Investeringer i tilknyttet selskap	9	112 500	112 500
Lån til tilknyttet selskap og felles kontrollert virksomhet	8	68 470	68 470
Sum finansielle anleggsmidler		780 970	780 970
Sum anleggsmidler		975 921	1 040 821
Omløpsmidler			
Varer			
Fordringer			
Kundefordringer	8, 10	520 620	449 286
Andre kortsiktige fordringer	8	112 841	62 654
Sum fordringer		633 461	511 940
Bankinnskudd, kontanter og lignende			
Bankinnskudd, kontanter o. l.	3	37 774	311 159
Sum bankinnskudd, kontanter og lignende		37 774	311 159
Sum omløpsmidler		671 235	823 098
SUM EIENDELER		1 647 156	1 863 919
BALANSE - EGENKAPITAL OG GJELD			



Egenkapital			
Innskutt egenkapital			
Aksjekapital	4	453 600	453 600
Sum innskutt egenkapital		453 600	453 600
Opptjent egenkapital			
Udekket tap		1 081 707	937 380
Sum opptjent egenkapital		-1 081 707	-937 380
Sum egenkapital	6, 11	-628 107	-483 780
Gjeld			
Langsiktig gjeld			
Utsatt skatt	7		
Annen langsiktig gjeld			
Gjeld til			
kredittinstitusjoner	8	1 024 896	1 247 948
Øvrig langsiktig gjeld	10	328 133	271 515
Sum annen langsiktig gjeld		1 353 029	1 519 463
Sum langsiktig gjeld		1 353 029	1 519 463
Kortsiktig gjeld			
Leverandørgjeld	10	68 228	257 869
Betalbar skatt	7		
Skyldig offentlige avgifter		392 468	380 173
Annen kortsiktig gjeld	10	461 539	190 194
Sum kortsiktig gjeld		922 234	828 236
Sum gjeld		2 275 263	2 347 699
SUM EGENKAPITAL OG GJELD		1 647 156	1 863 919



Organisasjonsnr: 890 980 732
CITIUS DATA AS

NOTEOPPLYSNINGER - SELSKAP - alle poster oppgitt i hele tall

Note
4

Antall aksjer og aksjeeiere

<u>Aksjeklasse</u>	<u>Ant. aksjer</u>	<u>Pålydende</u>	<u>Bokført verdi</u>
Ordinære aksjer	324.00	1400.00	453600.00

<u>Aksjeeiere - fritekst</u>	<u>Antall</u>	<u>Eierandel</u>	<u>Aksjeklasse</u>
Sommerlyst AS	192.00	59.26%	Ordinære aksjer
Stian Ernstsen	115.00	35.49%	Ordinære aksjer
Leif Tore Refsdal	17.00	5.25%	Ordinære aksjer

<u>Sum</u>	<u>Sum antall</u>	<u>Sum eierandel</u>
	324.00	100.00%

Note
5

Ytelser til ledende personer

Ytelser til daglig leder

<u>Ytelser</u>	<u>Lønn</u>	<u>Pensj.forpl.</u>	<u>Andre godtgj.</u>
	1035231.00	16777.00	4392.00

Note
5

Ytelser til andre ledende personer

Note
5

Antall årsverk i regnskapsåret

Virksomheten har hatt følgende antall årsverk:
2.00

Note
5

Lån og sikkerhetsstillelse til ledende personer og aksjeeiere



Er det gitt lån eller sikkerhetsstillelse til ledende personer: Nei

Note


1, 9, 10


Konsern, tilknyttet selskap og datterselskap

Tilknyttet selskap/datterselskap

<u>Navn og adresse</u>	<u>Eierandel</u>	<u>Stemmeandel</u>		
Backup Tanken AS	45.00%	45.00%		
Datatec AS	100.00%	100.00%	243711.00	-77933.00



 Legally signed by
Stian Ernsten
15.06.2021

 Legally signed by
Jon Anders Tjugen
15.06.2021

Årsregnskap 2020

Citius Data AS

Resultatregnskap
Balanse
Noter

Org.nr.: 890 980 732

Legally signed by
Stian Ernsten
15.06.2021Legally signed by
Jon Anders Tjogen
15.06.2021

Resultatregnskap			
Citius Data AS			
	Note	2020	2019
Driftsinntekter og driftskostnader			
Salgsinntekt	10	3 581 756	3 423 454
Annen driftsinntekt		0	11 999
Sum driftsinntekter		<u>3 581 756</u>	<u>3 435 453</u>
Driftskostnader			
Varekostnad	10	1 203 754	1 102 415
Lønnskostnad	5	1 914 374	1 829 714
Avskrivning av driftsmidler og immaterielle eiendeler	2	64 900	88 129
Annen driftskostnad	5	448 429	479 179
Sum driftskostnader		<u>3 631 457</u>	<u>3 499 437</u>
Driftsresultat		<u>-49 701</u>	<u>-63 985</u>
Finansinntekter og finanskostnader			
Annen renteinntekt		23	53
Annen rentekostnad		94 650	88 669
Resultat av finansposter		<u>-94 626</u>	<u>-88 616</u>
Ordinært resultat før skattekostnad		-144 327	-152 601
Ordinært resultat		<u>-144 327</u>	<u>-152 601</u>
Årsresultat	6	<u>-144 327</u>	<u>-152 601</u>
Overføringer			
Overført til udekket tap		144 327	152 601
Sum overføringer		<u>-144 327</u>	<u>-152 601</u>
Citius Data AS		Side 2	



Legally signed by
Stian Ernsten
15.06.2021

Legally signed by
Jon Anders Tjugen
15.06.2021

Balanse			
Citius Data AS			
Eiendeler	Note	2020	2019
Anleggsmidler			
Immaterielle eiendeler			
Hjemmeside	2	94 800	94 800
Goodwill	2	32 000	40 000
Sum immaterielle eiendeler		126 800	134 800
Varige driftsmidler			
Driftsløsøre, inventar o.a. utstyr	2, 8	68 151	125 051
Sum varige driftsmidler		68 151	125 051
Finansielle anleggsmidler			
Investeringer i datterselskap	9	600 000	600 000
Investeringer i tilknyttet selskap	9	112 500	112 500
Lån til tilknyttet selskap og felles kontrollert virksomhet	8	68 470	68 470
Sum finansielle anleggsmidler		780 970	780 970
Sum anleggsmidler		975 921	1 040 821
Omløpsmidler			
Fordringer			
Kundefordringer	8, 10	520 620	449 286
Andre kortsiktige fordringer	8	112 841	62 654
Sum fordringer		633 461	511 940
Bankinnskudd, kontanter o.l.	3	37 774	311 159
Sum omløpsmidler		671 235	823 098
Sum eiendeler		1 647 156	1 863 919
Citius Data AS			Side 3

Legally signed by
Stian Ernstsén
15.06.2021Legally signed by
Jon Anders Tjugen
15.06.2021

Balanse			
Citius Data AS			
Egenkapital og gjeld	Note	2020	2019
Egenkapital			
Innskutt egenkapital			
Aksjekapital	4	453 600	453 600
Sum innskutt egenkapital		453 600	453 600
Opptjent egenkapital			
Udekket tap		-1 081 707	-937 380
Sum opptjent egenkapital		-1 081 707	-937 380
Sum egenkapital	6, 11	-628 107	-483 780
Gjeld			
Annen langsiktig gjeld			
Gjeld til kredittinstitusjoner	8	1 024 896	1 247 948
Øvrig langsiktig gjeld	10	328 133	271 515
Sum annen langsiktig gjeld		1 353 029	1 519 463
Kortsiktig gjeld			
Leverandørgjeld	10	68 228	257 869
Skyldig offentlige avgifter		392 468	380 173
Annen kortsiktig gjeld	10	461 539	190 194
Sum kortsiktig gjeld		922 234	828 236
Sum gjeld		2 275 263	2 347 699
Sum egenkapital og gjeld		1 647 156	1 863 919
Bergen, 15.06.2021 Styret i Citius Data AS			
_____ Jon Anders Tjugen Styreleder/Daglig leder		_____ Stian Ernstsén Styremedlem	
Citius Data AS		Side 4	



Noter 2020

Legally signed by
Stian Ernsten
15.06.2021

Legally signed by
Jon Anders Tjugen
15.06.2021

Regnskapsprinsipper

Årsregnskapet er satt opp i samsvar med regnskapsloven og NRS 8 - God regnskapsskikk for små foretak.

Konsern

Selskapet er morselskap for det heleide datterselskapet Datatec AS. Konsernet faller inn under definisjonen for små foretak, og det er av denne årsak ikke ansett kostnadseffektivt å utarbeide konsernregnskap. Dette er derfor ikke utarbeidet iht. god regnskapsskikk for små foretak.

Driftsinntekter

Inntektsføring ved salg av varer og tjenester skjer som hovedregel når den er opptjent. Inntektsføring skjer følgelig normalt på leveringstidspunktet. Løpende tjenester forskuddsfaktureres den 1. i hver måned.

Utgifter sammenstilles med og kostnadsføres samtidig med de inntekter utgiftene kan henføres til. Utgifter som ikke kan henføres direkte til inntekter, kostnadsføres når de påløper.

Skatt

Skattekostnaden i resultatregnskapet omfatter både periodens betalbare skatt og endring i utsatt skatt. Utsatt skatt er beregnet med 22 % på grunnlag av de midlertidige forskjeller som eksisterer mellom regnskapsmessige og skattemessige verdier, samt ligningsmessig underskudd til fremføring ved utgangen av regnskapsåret. Skatteøkende og skattereduserende midlertidige forskjeller som reverserer eller kan reverseres i samme periode er utlignet og nettoført.

Klassifisering og vurdering av anleggsmidler

Anleggsmidler omfatter eiendeler bestemt til varig eie og bruk. Anleggsmidler er vurdert til anskaffelseskost. Varige driftsmidler balanseføres og avskrives over driftsmidlets økonomiske levetid. Varige driftsmidler nedskrives til gjenvinnbart beløp ved verdifall som forventes ikke å være forbigående. Gjenvinnbart beløp er det høyeste av netto salgsverdi og verdi i bruk. Verdi i bruk er nåverdi av fremtidige kontantstrømmer knyttet til eiendelen. Nedskrivningen reverseres når grunnlaget for nedskrivningen ikke lenger er til stede.

Klassifisering og vurdering av omløpsmidler

Omløpsmidler og kortsiktig gjeld omfatter normalt poster som forfaller til betaling innen ett år etter balansedagen, samt poster som knytter seg til varekretsløpet. Omløpsmidler vurderes til laveste verdi av anskaffelseskost og virkelig verdi.

Aksjer i datterselskap og andre selskaper

Datterselskap og andre aksjeinvesteringer vurderes etter kostmetoden i selskapsregnskapet. Investeringene er vurdert til anskaffelseskost for aksjene med mindre nedskrivning har vært nødvendig. Det er foretatt nedskrivning til virkelig verdi når verdifall skyldes årsaker som ikke kan forventes å være forbigående og det må anses nødvendig etter god regnskapsskikk. Nedskrivninger er reversert når grunnlaget for nedskrivning ikke lenger er til stede.

Utbytte, konsernbidrag og andre utdelinger fra datterselskap er inntektsført samme år som det er avsatt i givers regnskap. Overstiger utbytte / konsernbidraget andelen av opptjent resultat etter anskaffelsestidspunktet, representerer den overskytende del tilbakebetaling av investert kapital, og utdelingene er fratrukket investeringens verdi i balansen til morselskapet. Utbytte på andre investeringer inntektsføres i avsetningsåret.



Noter 2020

Varer

Varer er vurdert til det laveste av anskaffelseskost og netto salgsverdi.

Fordringer

Kundefordringer og andre fordringer oppføres til pålydende etter fradrag for avsetning til forventet tap. Avsetning til tap gjøres på grunnlag av en individuell vurdering av de enkelte fordringene.

Pensjonsforpliktelser

Selskapets pensjonsordning er finansiert via sikret ordning og er ikke balanseført. Pensjonspremien anses som pensjonskostnad og klassifiseres sammen med lønnskostnader.

Legally signed by
Stian Ernstsén
15.06.2021

Legally signed by
Jon Anders Tjugen
15.06.2021

Note 2 Anleggsmidler

Varige driftsmidler vurderes til historisk kost med fradrag for bedriftsøkonomiske avskrivninger. Avskrivninger baseres på en vurdering av driftsmidlets økonomiske levetid. Selskapet benytter lineære avskrivninger for av varige driftsmidler.

	Goodwill	Driftsløsøre, inventar ol.	Hjemmeside	Sum
Anskaffelseskost pr. 01.01.20	40 000	414 508	94 800	549 308
Anskaffelseskost 31.12.20	40 000	414 508	94 800	549 308
Akkumulerte avskrivninger 31.12.20	8 000	346 357		354 357
Av- og nedskrivninger pr. 31.12.20	8 000	346 357	0	354 357
Bokført verdi 31.12.20	32 000	68 151	94 800	194 951
Årets ordinære avskrivninger	8 000	56 900		64 900
Økonomisk levetid	5 år	0-3 år		

Note 3 Bankinnskudd

Bundne betalingsmidler i form av:	2020	2019
Skattetrekk	37 145	127 745
Bundne midler 31.12	37 145	127 745

Note 4 Aksjonærer

Aksjekapitalen i Citius Data AS pr. 31.12.2020 består av:

	Antall	Pålydende	Bokført
Ordinære aksjer	324	1 400,00	453 600
Sum	324		453 600



Noter 2020

Legally signed by
Stian Ernstsén
15.06.2021

Legally signed by
Jon Anders Tjugen
15.06.2021

Eierstruktur

	Antall	Eierandel	Stemmeandel
Stian Ernstsén	115	35,49	35,49
Sommerlyst AS	192	59,26	59,26
Leif Tore Refsdal	17	5,25	5,25
Totalt antall aksjer	324	100,00	100,00

Aksjer og opsjoner eiet av medlemmer i styret og daglig leder:

Navn	Verv	Antall
Stian Ernstsén	Styremedlem	115
Jon Anders Tjugen	Styreleder/Daglig leder	192
Totalt antall aksjer		307

Note 5 Lønnskostnader og ytelser, godtgjørelser til daglig leder, styret og revisor

Lønnskostnader	2020	2019
Lønninger	1 652 709	1 561 248
Arbeidsgiveravgift	223 094	226 597
Pensjonskostnader	21 988	13 576
Andre ytelser	16 584	28 293
Sum	1 914 374	1 829 714

Selskapet har i 2020 sysselsatt 2 årsverk.

Pensjonsforpliktelser

Selskapet er pliktig til å ha tjenstepensjonsordning etter lov om obligatorisk tjenstepensjon. Selskapets pensjonsordninger tilfredsstiller kravene i denne lov.

Ytelser til ledende personer	Daglig leder	Styret
Lønn	1 035 231	0
Pensjonskostnader	16 777	0
Annen godtgjørelse	4 392	0
Sum	1 056 400	0

Revisjonshonorar

Selskapet har valgt vekk revisjon i medhold av Aksjelovens § 7-6, og har således ikke utgifter til revisor.



Legally signed by
Stian Ernsten
15.06.2021

Legally signed by
Jon Anders Tjugen
15.06.2021

Noter 2020

Note 6 Egenkapital

	Aksjekapital	Overkurs	Annen Innskutt egenkapital	Annen egenkapital	Sum egenkapital
Pr. 31.12.2019	453 600	0	0	-937 380	-483 780
Pr 01.01.2020	453 600	0	0	-937 380	-483 780
Årets resultat				-144 327	-144 327
Pr 31.12.2020	453 600	0	0	-1 081 707	-628 107

Note 7 Skatt

Årets skattekostnad	2020	2019
Resultatført skatt på ordinært resultat:		
Betalbar skatt	0	0
For mye/lite avsatt tidligere år	0	0
Endring i utsatt skattefordel	0	0
Skattekostnad ordinært resultat	0	0

Skattepliktig inntekt:		
Ordinært resultat før skatt	-144 327	-152 601
Permanente forskjeller	30 221	14 094
Endring i midlertidige forskjeller	10 511	9 366
Skattepliktig inntekt	-103 596	-129 140

Betalbar skatt i balansen:		
Betalbar skatt på årets resultat	0	0
Sum betalbar skatt i balansen	0	0

Midlertidige forskjeller:

Skatteeffekten av midlertidige forskjeller og underskudd til fremføring som har gitt opphav til utsatt skatt og utsatte skattefordeler, spesifisert på typer av midlertidige forskjeller

	2020	2019	Endring
Varige driftsmidler	-87 105	-76 594	10 511
Sum	-87 105	-76 594	10 511
Akkumulert fremførbart underskudd	-1 031 072	-927 476	103 596
Inngår ikke i beregningen av utsatt skatt	1 118 176	1 004 071	-114 105
Grunnlag for utsatt skattefordel	0	1	1

I henhold til God regnskapsskikk for små foretak balanseføres ikke utsatt skattefordel.



Noter 2020

Legally signed by
Stian Ernsten
15.06.2021

Legally signed by
Jon Anders Tjugen
15.06.2021

Note 8 Fordringer og gjeld

	2020	2019
Fordringer med forfall senere enn ett år		
Andre langsiktige fordringer	68 470	68 470
Sum	68 470	68 470
Langsiktig gjeld med forfall senere enn 5 år		
Gjeld til kredittinstitusjoner	92 636	193 688
Sum	92 636	193 688
Bøkført gjeld som er sikret med pant og lignende		
Gjeld til kredittinstitusjoner	1 024 896	1 247 948
Sum	1 024 896	1 247 948
Pålydende pantobligasjon	1 300 000	1 300 000
Pantsatte eiendeler:		
Kundefordringer	520 620	449 286
Enkle pengekrav	181 311	131 124
Driftstilbehør	68 150	125 051
Sum	770 081	705 461

Note 9 Datterselskap, TS og FKV


	Kontor- kommune	Eier- andel	Ansk. kost	Balanseført verdi	Egenkapital	Resultat
DS/FKV/TS						
Backup Tanken AS	Bergen	45,0 %	112 500	112 500	0	0
Datatec AS	Bergen	100,0 %	600 000	600 000	243 711	-77 933
Sum			712 500	712 500	243 711	-77 933


Note 10 Mellomværende med selskap i samme konsern

	2020	2019
Fordringer		
Lån til foretak i samme konsern	0	0
Kundefordringer konsern	75 426	0
Sum	75 426	0



Noter 2020

 Legally signed by
Stian Ernsten
15.06.2021

 Legally signed by
Jon Anders Tjugen
15.06.2021

Gjeld

Lån fra foretak i samme konsern	262 033	205 415
Leverandørgjeld innen konsern	0	154 221
Sum	262 033	359 636

Transaksjoner med foretak i samme konsern

Kjøp fra Datatec AS	330 357	378 039
Salg til Datatec AS	120 682	63 500
Sum	451 039	441 539

Note 11 Fortsatt drift

Selskapets aksjekapital er tapt, og underdekning er kr. 628 107.

Styret vurderer fortløpende likviditetsspørsmålet, og ser på ulike tiltak for besparelser - i tillegg til grep for å øke inntjeningen. Blant annet har man sagt opp leieavtalen av kontorlokalene i Nøstegaten i 2021, og de ansatte vil fortsette arbeidet via hjemmekontor. Videre har daglig leder fått delvis permitteringsvarsel fra 1.7.2021

Styret anser at ovennevnte vil bidra til å snu driften i selskapet slik at man vil få positiv inntjening fremover. Man mener således at fortsatt drift er forsvarlig, og regnskapet er avlagt under denne forutsetningen.