



## ÅRSREGNSKAPET FOR REGNSKAPSÅRET 2024 - GENERELL INFORMASJON

### Enheten

Organisasjonsnummer:	925 776 122
Organisasjonsform:	Aksjeselskap
Foretaksnavn:	FANØYSKJÆRET AS
Forretningsadresse:	Sliperiveien 19 7770 FLATANGER

### Regnskapsår

Årsregnskapets periode:	01.01.2024 - 31.12.2024
-------------------------	-------------------------

### Konsern

Mørselskap i konsern:	Ja
Konsernregnskap lagt ved:	Ja

### Regnskapsregler

Regler for små foretak benyttet:	Nei
Benyttet ved utarbeidelsen av årsregnskapet til selskapet:	Regnskapslovens alminnelige regler
Benyttet ved utarbeidelsen av årsregnskapet til konsernet:	Regnskapslovens alminnelige regler

### Årsregnskapet fastsatt av kompetent organ

Bekreftet av representant for selskapet:	Ove Løfsnæs
Dato for fastsettelse av årsregnskapet:	30.06.2025

### Grunnlag for avgivelse

År 2024: Årsregnskapet er elektronisk innlevert
År 2023: Tall er hentet fra elektronisk innlevert årsregnskap fra 2024

*Det er ikke krav til at årsregnskapet m.v. som sendes til Regnskapsregisteret er undertegnet. Kontrollen på at dette er utført ligger hos revisor/enhetens øverste organ. Sikkerheten ivaretas ved at innsender har rolle/rettighet for innsending av årsregnskapet via Altinn, og ved at det bekreftes at årsregnskapet er fastsatt av kompetent organ.*

Brønnøysundregistrene, 13.08.2025



## Resultatregnskap

Beløp i: NOK	Note	2024	2023
<b>RESULTATREGNSKAP</b>			
Salgsinntekt	2		
<b>Kostnader</b>			
Lønnskostnad	3, 4		16 816
Avskrivning av driftsmidler og immaterielle eiendeler	5, 6		
Annen driftskostnad	4	310 565	237 191
<b>Sum kostnader</b>		<b>310 565</b>	<b>254 007</b>
<b>Driftsresultat</b>		<b>-310 565</b>	<b>-254 007</b>
<b>Finansinntekter og finanskostnader</b>			
Inntekt på investering i datterselskap	7		28 780
Inntekt på investering i tilknyttet selskap	7		
Renteinntekt fra foretak i samme konsern	7	3 316 757	583 205
Annen renteinntekt	7	5 863	186 335
Annen finansinntekt	7, 8		
<b>Sum finansinntekter</b>		<b>3 322 620</b>	<b>798 320</b>
Nedskrivning av andre finansielle anleggsmidler	7		120 503
Rentekostnad til foretak i samme konsern	7	3 891 950	2 347 283
Annen finanskostnad	7, 8		2 500
<b>Sum finanskostnader</b>		<b>3 891 950</b>	<b>2 470 286</b>
<b>Netto finans</b>	7	<b>-569 330</b>	<b>-1 671 966</b>
<b>Resultat før skattekostnad</b>		<b>-879 895</b>	<b>-1 925 973</b>
Skattekostnad	9, 10		
<b>Årsresultat</b>		<b>-879 895</b>	<b>-1 925 973</b>
<b>Årsresultat etter minoritetsinteresser</b>		<b>-879 895</b>	<b>-1 925 973</b>
<b>Totalresultat</b>		<b>-879 895</b>	<b>-1 925 973</b>
<b>Overføringer og disponeringer</b>			
Overført fra annen egenkapital		-879 895	-1 925 973



## Resultatregnskap

<b>Beløp i: NOK</b>	<b>Note</b>	<b>2024</b>	<b>2023</b>
Sum overføringer og disponeringer	11	-879 895	-1 925 973



## Balanse

Beløp i: NOK	Note	2024	2023
<b>BALANSE - EIENDELER</b>			
<b>Anleggsmidler</b>			
<b>Immaterielle eiendeler</b>			
Konsesjoner, patenter o.l.	5		
Utsatt skattefordel	9, 10		
Goodwill	6		
<b>Varige driftsmidler</b>			
Tomter, bygninger o.a. fast eiendom	6, 12		
Maskiner og anlegg	6, 12		
Skip og flytende installasjoner	5, 6, 12		
Driftsløsøre, inventar o.a. utstyr	5, 6, 12		
<b>Sum varige driftsmidler</b>	6		
<b>Finansielle anleggsmidler</b>			
Investering i datterselskap	13	144 179 931	144 179 931
Investering i annet foretak i samme konsern	13		
Lån til foretak i samme konsern	14	47 811 728	29 706 191
Investeringer i tilknyttet selskap		3 822 434	3 822 434
Lån til tilknyttet selskap og felles kontrollert virksomhet	14	448 800	448 800
Investeringer i aksjer og andeler		1 235 001	1 235 001
Andre langsiktige fordringer			89 202
<b>Sum finansielle anleggsmidler</b>		<b>197 497 894</b>	<b>179 481 559</b>
<b>Sum anleggsmidler</b>		<b>197 497 894</b>	<b>179 481 559</b>
<b>Omløpsmidler</b>			
<b>Varer</b>			
Lager av varer og annen beholdning	12		
<b>Fordringer</b>			
Kundefordringer	12		
Konsernfordringer			28 780
<b>Sum fordringer</b>			<b>28 780</b>



## Balanse

Beløp i: NOK	Note	2024	2023
<b>Investeringer</b>			
Aksjer og andeler i foretak i samme konsern	8, 13		
Markedsbaserte aksjer	8		
Markedsbaserte obligasjoner	8		
Andre markedsbaserte finansielle instrumenter	8		
Andre finansielle instrumenter	8		
<b>Sum investeringer</b>	8		
<b>Bankinnskudd, kontanter og lignende</b>			
Bankinnskudd, kontanter o.l.	15	10 492	160 906
<b>Sum bankinnskudd, kontanter og lignende</b>		<b>10 492</b>	<b>160 906</b>
<b>Sum omløpsmidler</b>		<b>10 492</b>	<b>189 686</b>
<b>SUM EIENDELER</b>		<b>197 508 386</b>	<b>179 671 245</b>
<b>BALANSE - EGENKAPITAL OG GJELD</b>			
<b>Egenkapital</b>			
<b>Innskutt egenkapital</b>			
Aksjekapital	11, 16	1 292 500	1 292 500
Beholdning av egne aksjer	11, 16		
Overkurs	11		
Annen innskutt egenkapital	11		
<b>Sum innskutt egenkapital</b>		<b>1 292 500</b>	<b>1 292 500</b>
<b>Opptjent egenkapital</b>			
Annen egenkapital	11	119 681 814	120 561 709
Udekket tap	11		
<b>Sum opptjent egenkapital</b>		<b>119 681 814</b>	<b>120 561 709</b>
<b>Sum egenkapital</b>	11	<b>120 974 314</b>	<b>121 854 209</b>
<b>Gjeld</b>			
<b>Langsiktig gjeld</b>			
Utsatt skatt	9, 10		



## Balanse

<b>Beløp i: NOK</b>	<b>Note</b>	<b>2024</b>	<b>2023</b>
<b>Annen langsiktig gjeld</b>			
Gjeld til kredittinstitusjoner	12		
Øvrig langsiktig gjeld		76 491 520	57 769 570
<b>Sum annen langsiktig gjeld</b>		<b>76 491 520</b>	<b>57 769 570</b>
<b>Sum langsiktig gjeld</b>		<b>76 491 520</b>	<b>57 769 570</b>
<b>Kortsiktig gjeld</b>			
Gjeld til kredittinstitusjoner	12		
Leverandørgjeld		10 782	15 696
Betalbar skatt	9, 10		
Kortsiktig konserngjeld	14		
Annen kortsiktig gjeld		31 770	31 770
<b>Sum kortsiktig gjeld</b>		<b>42 552</b>	<b>47 466</b>
<b>Sum gjeld</b>		<b>76 534 072</b>	<b>57 817 036</b>
<b>SUM EGENKAPITAL OG GJELD</b>		<b>197 508 386</b>	<b>179 671 245</b>



## Konsernets resultatregnskap

Beløp i: NOK	Note	2024	2023
<b>RESULTATREGNSKAP</b>			
<b>Inntekter</b>			
Salgsinntekt	2	291 890 034	209 761 489
Annen driftsinntekt	3	2 458 672	11 569 254
<b>Sum inntekter</b>		<b>294 348 706</b>	<b>221 330 743</b>
<b>Kostnader</b>			
Varekostnad		16 282 114	8 039 885
Lønnskostnad	3, 4	95 530 923	84 322 769
Avskrivning av driftsmidler og immaterielle eiendeler	5, 6	58 425 169	17 385 544
Annen driftskostnad		80 799 098	62 030 065
<b>Sum kostnader</b>		<b>251 037 304</b>	<b>171 778 263</b>
<b>Driftsresultat</b>		<b>43 311 402</b>	<b>49 552 480</b>
<b>Finansinntekter og finanskostnader</b>			
Inntekt på investering i datterselskap	7		
Inntekt på investering i annet foretak i samme konsern	7		
Inntekt på investering i tilknyttet selskap	7		
Renteinntekt fra foretak i samme konsern	7		
Annen renteinntekt	7, 7	5 863	186 335
Annen finansinntekt	7, 8	373 344	121 042
Verdiøkning markedsbaserte omløpsmidler	7		
<b>Sum finansinntekter</b>		<b>379 207</b>	<b>307 377</b>
Verdireduksjon markedsbaserte omløpsmidler	7		
Nedskrivning av finansielle eiendeler	7		
Nedskrivning av andre finansielle anleggsmidler	7		120 503
Rentekostnad til foretak i samme konsern	7		
Annen rentekostnad	7, 7	41 725 454	15 244 110
Annen finanskostnad	7, 8	3 307 199	9 285 316
<b>Sum finanskostnader</b>		<b>45 032 653</b>	<b>24 649 929</b>
<b>Netto finans</b>		<b>-44 653 446</b>	<b>-24 342 552</b>
<b>Resultat før skattekostnad</b>		<b>-1 342 044</b>	<b>25 209 928</b>



## Konsernets resultatregnskap

<b>Beløp i: NOK</b>	<b>Note</b>	<b>2024</b>	<b>2023</b>
Skattekostnad på ordinært resultat	9, 10	3 772 288	3 524 322
<b>Årsresultat</b>	11	<b>-5 114 332</b>	<b>21 685 606</b>
<b>Årsresultat etter minoritetsinteresser</b>		<b>-5 114 332</b>	<b>21 685 606</b>
<b>Totalresultat</b>		<b>-5 114 332</b>	<b>21 685 606</b>
<b>Overføringer og disponeringer</b>			
Avsatt til annen egenkapital		13 366 559	23 682 387
Overført fra annen egenkapital		-18 480 891	-1 996 781
<b>Sum overføringer og disponeringer</b>		<b>-5 114 332</b>	<b>21 685 606</b>



### Konsernets balanse

Beløp i: NOK	Note	2024	2023
<b>BALANSE - EIENDELER</b>			
<b>Anleggsmidler</b>			
<b>Immaterielle eiendeler</b>			
Konsesjoner, patenter o.l.	5		
Utsatt skattefordel	9, 10		
Goodwill	6		
<b>Varige driftsmidler</b>			
Tomter, bygninger o.a. fast eiendom	6, 12	6 884 418	6 731 275
Maskiner og anlegg	6, 12		
Skip og flytende installasjoner	5, 6, 12	817 084 802	732 654 386
Driftsløsøre, inventar o.a. utstyr	5, 6, 12	28 781 351	22 319 228
<b>Sum varige driftsmidler</b>	6	<b>852 750 571</b>	<b>761 704 889</b>
<b>Finansielle anleggsmidler</b>			
Investering i datterselskap	13		
Investering i annet foretak i samme konsern	13		
Lån til foretak i samme konsern	14		
Investeringer i tilknyttet selskap		3 822 434	3 822 434
Lån til tilknyttet selskap og felles kontrollert virksomhet	14	448 800	448 800
Investeringer i aksjer og andeler		1 838 841	1 838 841
Andre langsiktige fordringer			89 202
<b>Sum finansielle anleggsmidler</b>		<b>6 110 075</b>	<b>6 199 277</b>
<b>Sum anleggsmidler</b>		<b>858 860 646</b>	<b>767 904 166</b>
<b>Omløpsmidler</b>			
<b>Varer</b>			
<b>Sum varer</b>		<b>850 000</b>	<b>850 000</b>
<b>Fordringer</b>			
Kundefordringer	12	42 372 907	39 514 117
Andre kortsiktige fordringer	12	14 305 576	15 900 129
<b>Sum fordringer</b>		<b>56 678 484</b>	<b>55 414 246</b>



## Konsernets balanse

Beløp i: NOK	Note	2024	2023
<b>Investeringer</b>			
Aksjer og andeler i foretak i samme konsern	8, 13		
Markedsbaserte aksjer	8		
Markedsbaserte obligasjoner	8		
Andre markedsbaserte finansielle instrumenter	8		
Andre finansielle instrumenter	8		
<b>Bankinnskudd, kontanter og lignende</b>			
Bankinnskudd, kontanter o.l.	15	8 027 601	24 874 132
<b>Sum bankinnskudd, kontanter og lignende</b>		<b>8 027 601</b>	<b>24 874 132</b>
<b>Sum omløpsmidler</b>		<b>65 556 085</b>	<b>81 138 378</b>
<b>SUM EIENDELER</b>		<b>924 416 731</b>	<b>849 042 545</b>
<b>BALANSE - EGENKAPITAL OG GJELD</b>			
<b>Egenkapital</b>			
<b>Innskutt egenkapital</b>			
Aksjekapital	11, 16	1 292 500	1 292 500
Beholdning av egne aksjer	11		
Overkurs	11		
Annen innskutt egenkapital	11		
<b>Sum innskutt egenkapital</b>		<b>1 292 500</b>	<b>1 292 500</b>
<b>Opptjent egenkapital</b>			
Fond for vurderingsforskjeller	11		
Annen egenkapital	11	163 581 472	168 702 136
Udisponert resultat	11		
Udekket tap	11		
<b>Sum opptjent egenkapital</b>		<b>163 581 472</b>	<b>168 702 136</b>
<b>Sum egenkapital</b>	11	<b>164 873 972</b>	<b>169 994 636</b>
<b>Gjeld</b>			
<b>Langsiktig gjeld</b>			



## Konsernets balanse

<b>Beløp i: NOK</b>	<b>Note</b>	<b>2024</b>	<b>2023</b>
Utsatt skatt	9, 10	9 422 496	5 653 494
<b>Sum avsetninger for forpliktelser</b>		<b>9 422 496</b>	<b>5 653 494</b>
<b>Annen langsiktig gjeld</b>			
Gjeld til kredittinstitusjoner	12	603 106 807	368 302 989
Langsiktig konserngjeld	14	76 491 520	57 769 570
<b>Sum annen langsiktig gjeld</b>		<b>679 598 327</b>	<b>426 072 559</b>
<b>Sum langsiktig gjeld</b>		<b>689 020 823</b>	<b>431 726 053</b>
<b>Kortsiktig gjeld</b>			
Gjeld til kredittinstitusjoner	12	12 650 117	19 460 623
Leverandørgjeld		20 413 027	176 087 114
Betalbar skatt	9, 10	3 285	26 648
Skyldig offentlige avgifter		16 146 609	11 409 823
Kortsiktig konserngjeld	14		
Annen kortsiktig gjeld	14	21 308 898	40 337 647
<b>Sum kortsiktig gjeld</b>		<b>70 521 936</b>	<b>247 321 856</b>
<b>Sum gjeld</b>		<b>759 542 759</b>	<b>679 047 909</b>
<b>SUM EGENKAPITAL OG GJELD</b>		<b>924 416 731</b>	<b>849 042 545</b>



# Årsregnskap 2024 Fanøyskjæret AS

---

Organisasjonsnr: 925 776 122



## Resultatregnskap

### Fanøyskjæret AS

Driftsinntekter og driftskostnader	Note	2024	2023
Lønnskostnad	3, 4	0	16 816
Annen driftskostnad	4	310 565	237 191
<b>Sum driftskostnader</b>		<b>310 565</b>	<b>254 007</b>
<b>Driftsresultat</b>		<b>-310 565</b>	<b>-254 007</b>
<b>Finansinntekter og finanskostnader</b>			
Inntekt på investering i datterselskap	7	0	28 780
Renteinntekt fra foretak i samme konsern	7	3 316 757	583 205
Annen renteinntekt	7	5 863	186 335
Nedskrivning av andre finansielle anleggsmidler	7	0	120 503
Rentekostnad til foretak i samme konsern	7	3 891 950	2 347 283
Annen finanskostnad	7, 8	0	2 500
<b>Resultat av finansposter</b>	7	<b>-569 330</b>	<b>-1 671 966</b>
<b>Resultat før skattekostnad</b>		<b>-879 895</b>	<b>-1 925 973</b>
Skattekostnad	9, 10	0	0
Resultat		-879 895	-1 925 973
<b>Årsresultat</b>		<b>-879 895</b>	<b>-1 925 973</b>
<b>Overføringer</b>			
Overført fra annen egenkapital		879 895	1 925 973
<b>Sum overføringer</b>	11	<b>-879 895</b>	<b>-1 925 973</b>



### Balanse Fanøyskjæret AS

Eiendeler	Note	2024	2023
<b>Anleggsmidler</b>			
<i>Finansielle anleggsmidler</i>			
Investeringer i datterselskap	13	144 179 931	144 179 931
Lån til foretak i samme konsern	14	47 811 728	29 706 191
Investeringer i tilknyttet selskap		3 822 434	3 822 434
Lån til tilknyttet selskap og felles kontrollert virksomhet	14	448 800	448 800
Investeringer i aksjer og andeler		1 235 001	1 235 001
Andre langsiktige fordringer		0	89 202
<b>Sum finansielle anleggsmidler</b>		<b>197 497 894</b>	<b>179 481 559</b>
<b>Sum anleggsmidler</b>		<b>197 497 894</b>	<b>179 481 559</b>
<b>Omløpsmidler</b>			
<i>Fordringer</i>			
Konsernfordringer		0	28 780
<b>Sum fordringer</b>		<b>0</b>	<b>28 780</b>
<i>Bankinnskudd, kontanter o.l</i>			
Bankinnskudd, kontanter o.l.	15	10 492	160 906
<b>Sum bankinnskudd, kontanter o.l</b>		<b>10 492</b>	<b>160 906</b>
<b>Sum omløpsmidler</b>		<b>10 492</b>	<b>189 686</b>
<b>Sum eiendeler</b>		<b>197 508 386</b>	<b>179 671 245</b>



## Balanse Fanøyskjæret AS

Egenkapital og gjeld	Note	2024	2023
<b>Egenkapital</b>			
<i>Innskutt egenkapital</i>			
Aksjekapital	11, 16	1 292 500	1 292 500
Sum innskutt egenkapital		<u>1 292 500</u>	<u>1 292 500</u>
<i>Opptjent egenkapital</i>			
Annen egenkapital	11	119 681 814	120 561 709
Sum opptjent egenkapital		<u>119 681 814</u>	<u>120 561 709</u>
Sum egenkapital	11	<u>120 974 314</u>	<u>121 854 209</u>
<b>Gjeld</b>			
<i>Annen langsiktig gjeld</i>			
Øvrig langsiktig gjeld		76 491 520	57 769 570
Sum annen langsiktig gjeld		<u>76 491 520</u>	<u>57 769 570</u>
<i>Kortsiktig gjeld</i>			
Leverandørgjeld		10 782	15 696
Annen kortsiktig gjeld		31 770	31 770
Sum kortsiktig gjeld		<u>42 552</u>	<u>47 466</u>
Sum gjeld		<u>76 534 072</u>	<u>57 817 036</u>
Sum egenkapital og gjeld		<u>197 508 386</u>	<u>179 671 245</u>

(elektronisk signert)  
Styret i Fanøyskjæret AS

\_\_\_\_\_  
Ove Løfsnæs  
styreleder

\_\_\_\_\_  
Edvard Østvik Løfsnæs  
styremedlem

\_\_\_\_\_  
Sandra Østvik Løfsnæs  
styremedlem



## Noter til regnskapet 2024

### 1 Regnskapsprinsipper

Årsregnskapet er satt opp i samsvar med regnskapslovens bestemmelser og god regnskapsskikk. Forutsetningen om fortsatt drift er lagt til grunn ved utarbeidelsen.

#### Konsolideringsprinsipper

Konsernregnskapet omfatter morselskapet Fanøyskjæret AS, med følgende datterselskaper:

- AQS Holding AS
- AQS AS
- AQS Rederi AS
- Lauvsnesøra AS

Konsernregnskapet er utarbeidet som om konsernet var en økonomisk enhet. Transaksjoner og mellomværende mellom selskapene i konsernet er eliminert. Konsernregnskapet er utarbeidet etter ensartede prinsipper, ved at datterselskapene følger samme regnskapsprinsipper som morselskapet.

#### Bruk av estimater

Utarbeidelse av regnskap i samsvar med regnskapsloven krever bruk av estimater. Videre krever anvendelse av selskapets regnskapsprinsipper at ledelsen må utøve skjønn. Områder som i stor grad inneholder slike skjønsmessige vurderinger, høy grad av kompleksitet, eller områder hvor forutsetninger og estimater er vesentlige for årsregnskapet, er beskrevet i notene.

#### Investeringer i datterselskaper

Kostmetoden brukes som prinsipp for vurdering av datterselskaper i selskapsregnskapet. Utbytte og andre utdelinger er inntektsført samme år som det er avsatt i datterselskapet. Kostprisen økes når midler tilføres ved kapitalutvidelse, eller når det gis konsernbidrag til datterselskap. Overstiger utbyttet andel av tilbakeholdt resultat etter kjøpet, representerer den overskytende del tilbakebetaling av investert kapital, og utdelingen er fratrukket investeringens verdi i balansen. Utbytte fra andre selskaper regnskapsføres som finansinntekt når utbyttet er vedtatt. Investeringene blir nedskrevet til virkelig verdi dersom verdifallet ikke er forbigående.

#### Salgsinntekter

Inntektsføring ved salg av varer og tjenester skjer på leveringstidspunktet. Leieinntekter inntektsføres i takt med opptjening i henhold til leieperioden.

#### Klassifisering og vurdering av balanseposter

Eiendeler bestemt til varig eie eller bruk er klassifisert som anleggsmidler. Anleggsmidler er vurdert til anskaffelseskost.

Omløpsmidler og kortsiktig gjeld omfatter normalt poster som forfaller til betaling innen ett år etter balansedagen, samt poster som knytter seg til varekretsløpet. Omløpsmidler vurderes til laveste verdi av anskaffelseskost og antatt virkelig verdi.

Fordringer klassifiseres som omløpsmidler hvis de skal tilbakebetales i løpet av ett år. For gjeld er analoge kriterier lagt til grunn. Første års avdrag på langsiktige fordringer og langsiktig gjeld klassifiseres likevel ikke som omløpsmiddel og kortsiktig gjeld.

#### Varige driftsmidler

Varige driftsmidler balanseføres og avskrives lineært til eventuell salgs-/utrangeringsverdi over driftsmidlenes økonomiske levetid. Ved endring i avskrivningsplan for skip gjennomføres en endring etter reverseringsmetoden. Vedlikehold av driftsmidler kostnadsføres løpende. Påkostninger eller forbedringer tillegges driftsmidlets kostpris og avskrives i takt med driftsmidlet. Skip er delvis dekomponert i regnskapet.

Skillet mellom vedlikehold og påkostning/forbedring regnes i forhold til driftsmidlets stand ved kjøp av driftsmidlet. Tomter avskrives ikke.



## Noter til regnskapet 2024

### Leasing/Leieavtaler

Leide (leasede) driftsmidler balanseføres som driftsmidler hvis leiekontrakten anses som finansiell. Utgifter til leie av øvrige driftsmidler kostnadsføres som operasjonell. Forskuddsbetalinger balanseføres som forskuddsbetalt kostnad, og fordeles over leieperioden.

### Fordringer

Kundefordringer og andre fordringer er oppført i balansen til pålydende etter fradrag for avsetning til forventet tap. Avsetning for tap gjøres på grunnlag av individuelle vurderinger av de enkelte fordringene. I tillegg gjøres det for øvrige kundefordringer en uspesifisert avsetning for å dekke antatt tap.

### Kortsiktige plasseringer

Kortsiktige plasseringer (aksjer og andeler vurdert som omløpsmidler) vurderes til laveste av anskaffelseskost og virkelig verdi på balansedagen. Mottatt utbytte og andre utdelinger fra selskapene inntektsføres som annen finansinntekt.

### Skatt

Skattekostnaden i resultatregnskapet omfatter både periodens betalbare skatt og endring i utsatt skatt. Utsatt skatt beregnes med 22 % på grunnlag av de midlertidige forskjeller som eksisterer mellom regnskapsmessige og skattemessige verdier, samt eventuelt ligningsmessig underskudd til fremføring ved utgangen av regnskapsåret. Skatteøkende og skattereduserende midlertidige forskjeller som reverserer eller kan reversere i samme periode er utlignet og nettoført.

Det balanseføres ikke utsatt skatt på skattefordel av finansunderskudd i rederibeskattet del av konsernets virksomhet.

### Pensjoner

Pensjonsforpliktelser for samtlige ansatte i konsernet er dekket ved en innskuddsbasert pensjonsordning som oppfyller kravene i lov om obligatorisk tjenestepensjon.

### Kontantstrømpoppstilling

Kontantstrømpoppstillingen utarbeides etter den direkte metoden. Kontanter og kontantekvivalenter omfatter kontanter, bankinnskudd og andre kortsiktige likvide plasseringer som umiddelbart og med uvesentlig kursrisiko kan konverteres til kjente kontantbeløp og med gjenværende løpetid mindre enn tre måneder fra anskaffelsesdato. Leasing er omfattet i kontantstrømpoppstillingen gjennom startleie på nye driftsmidler i året, samt nedbetalt leasing gjeld.

### Note 2 Virksomhetsområder (konsern)

Konsernets virksomhet skjer i all hovedsak i Norge, og er konsentrert om servicetjenester til havbruksnæringen og andre.

### Note 3 Offentlige tilskudd (konsern)

Konsernet har, gjennom datterselskapet AQS Redei AS, mottatt refusjon fra Sjøfartsdirektoratet innenfor nettolønnsordningen. Det vises her til egen note vedr. lønn.

	2023	2022
Til gode refusjon lønn ifbm nettolønnsordningen (5. og 6. termin)	5 792 938	3 894 231
Total refusjon i regnskapsåret	14 856 318	10 127 420



## Noter til regnskapet 2024

### Note 4 Lønnskostnader, antall ansatte, godtgjørelser, lån til ansatte m

#### (Selskap)

Det har ikke vært ansatte sysselsatt i Fanøyskjæret AS i løpet av regnskapsåret.

Det er ikke gitt lån eller sikkerhetsstillelser til fordel for medlemmer av styret eller til annet administrasjon-, ledelses- eller kontrollorgan.

#### (Konsern)

Lønnskostnader i konsernet består av følgende poster

Lønnskostnader	2024	2023
Lønninger	86 326 528	73 436 223
Arbeidsgiveravgift	5 469 434	4 828 693
Pensjonskostnader	4 190 479	2 650 493
Andre ytelser	-455 518	3 407 360
<b>Sum</b>	<b>95 530 923</b>	<b>84 322 769</b>

Gjennomsnittlig antall årsverk sysselsatt i regnskapsåret 116 127

Det er ikke gitt lån eller sikkerhetsstillelser til styrets medlemmer, eller medlemmer av annet administrasjons-, ledelses- eller kontrollorgan.

Konsernets daglige leder har mottatt kr. 1 245 744 i lønn fra datterselskapet AQS AS. Det er utbetalt godtgjørelse til styret i AQS AS med kr. 250 000. Daglig leder har ingen bonusordninger.

#### Godtgjørelse til styrene i konsernet

- AQS AS, kr 250 000
- Fanøyskjæret AS, kr 16 000

#### Honorar til revisor

	Selskap		Konsern	
	2024	2023	2024	2023
Revisjon	64 936	56 250	386 661	431 749
Skatterådgivning og annen bistand	65 150	130 535	908 951	469 604



## Noter til regnskapet 2024

### Note 5 Leieavtaler (konsern)

#### Finansielle leasingavtaler:

Balanseført forpliktelse (gjeld) knyttet til finansielle leasingavtaler utgjør kr. 211,9 mill. pr. 31.12.2024. Forpliktelsen er beregnet som bokført verdi av gjenstående leasingterminer. Forpliktelsen er presentert som del av langsiktig gjeld til kredittinstitusjoner.

Balanseført verdi av driftsmidler anskaffet ved finansiell leasing omfatter skip og driftsløsøre:

Balanseført verdi av leieavtaler	2024	2023
Skip	259 901 507	190 687 227
Driftsløsøre, inventar o.a utstyr	11 732 259	11 221 795
<b>Balanseført verdi 31.12</b>	<b>271 633 766</b>	<b>201 909 022</b>

### Note 6 Varige driftsmidler (konsern)

#### Konsern

	Immateriell eiendel	Fast eiendom	Driftsløsøre	Skip	Skip under bygging	Balanseførte leieavtaler leasing	Totalt
Anskaffelseskost 31.12.2023	1 612 146	10 517 314	98 961 604	721 806 862	2 500 000	204 880 037	1 040 277 963
Korreksjon for tidl.års avh/omgruppering	0	-688 947	-18 363 230	-310 443 715	0	117 411 413	-212 084 479
<b>Korr. ansk.kost 01.01.2024</b>	<b>1 612 146</b>	<b>9 828 367</b>	<b>80 598 374</b>	<b>411 363 147</b>	<b>2 500 000</b>	<b>322 291 450</b>	<b>828 193 484</b>
Tilgang	0	463 121	491 873	244 892 279	58 428 000	39 588 342	343 863 615
Avgang	0	0	-720 973	-1 310 035	0	-61 248 727	-63 279 735
<b>Anskaffelseskost 31.12.2024</b>	<b>1 612 146</b>	<b>10 291 488</b>	<b>80 369 274</b>	<b>654 945 391</b>	<b>60 928 000</b>	<b>300 631 065</b>	<b>1 108 777 364</b>
<b>Akk. Avskrivninger 31.12.2024</b>	<b>1 612 146</b>	<b>3 407 070</b>	<b>63 320 182</b>	<b>155 990 095</b>	<b>0</b>	<b>31 697 299</b>	<b>256 026 792</b>
Bokført verdi 31.12.2024	0	6 884 418	17 049 092	498 955 296	60 928 000	268 933 766	852 750 572
Årets avskrivninger	113 146	309 978	5 318 961	35 792 657	0	16 890 429	58 425 171
Økonomisk levetid	5 år	10-25 år	3-7 år	15-30 år		15-30 år	
Avskrivningsplan	Lineær	Lineær	Lineær	Lineær	Lineær	Lineær	

I konsernets to driftsselskap, AQS AS og AQS Rederi AS ble det i 2023 gjennomført endring av regnskapsestimat knyttet til selskapets skip. Konsernets skip er tidligere blitt avskrevet over 20 -25 år, dette ble fra 2023 endret til 30 år da dette samsvarer bedre med skipenes økonomisk forventede levetid. Dette er gjennomført etter reverseringsmetoden, der resultateffekten av endringen i estimatet (avskrivningen) ble i 2023 ført over resultatet, og balanseverdien av det enkelte skip ble tilsvarende endret i 2023.

Resultateffekten av estimatendringen på konsernregnskapet i 2023 var 24,1 mill.

Immateriell eiendel, goodwill i datterselskapet AQS AS - i forbindelse med kjøp av selskapet KB Dykk AS i sin tid, med en økonomisk levetid på 5 år, er ferdig avskrevet i 2023.



## Noter til regnskapet 2024

### Note 7 Spesifikasjon av finansinntekter og finanskostnader Selskap

<b>Finansinntekter</b>	<b>2024</b>	<b>2023</b>
Renteinntekt fra andre foretak i samme konsern	3 316 757	583 205
Inntekt på investering i datterselskap	0	28 780
Annen renteinntekt	5 863	186 335
<b>Sum finansinntekter</b>	<b>3 322 620</b>	<b>798 320</b>
<b>Finanskostnader</b>	<b>2024</b>	<b>2023</b>
Rentekostnad fra andre foretak i samme konsern	3 891 950	2 347 283
Annen finanskostnad	0	2 500
Nedskrivning av andre finansielle anleggsmidler	0	120 503
<b>Sum finanskostnader</b>	<b>3 891 950</b>	<b>2 470 286</b>
<b>Netto finanskostnader</b>	<b>-569 330</b>	<b>-1 671 966</b>

### Note 8 Verdipapirer

	<b>Eier- andel</b>	<b>Stemme- andel</b>	<b>Anskaffelses kost</b>	<b>Balanseført verdi</b>
<b>Anleggsmidler</b>				
Seaqloud AS			235 001	235 001
Tidligfasefondet AS			500 000	500 000
Tidligfasefondet li AS			500 000	500 000
<b>Sum</b>			<b>1 235 001</b>	<b>1 235 001</b>
<b>DS/FKV/TS</b>				
Aqs Holding AS	100,0%	100,0%	136 074 949	136 074 949
Lauvsnesøra AS	100,0%	100,0%	7 800 000	8 104 982
Naviaq Holding AS	44,9%	44,9%	3 822 434	3 822 434
<b>Sum</b>			<b>147 697 383</b>	<b>148 002 365</b>
<b>Sum verdipapirer</b>			<b>148 932 384</b>	<b>149 237 366</b>



## Noter til regnskapet 2024

### Note 9 Skatt

<b>Årets skattekostnad</b>	<b>2024</b>	<b>2023</b>
Resultatført skatt på ordinært resultat:		
Betalbar skatt	0	0
Endring i utsatt skattefordel	0	0
<b>Skattekostnad ordinært resultat</b>	<b>0</b>	<b>0</b>
Skattepliktig inntekt:		
Resultat før skatt	-879 895	-1 925 973
Permanente forskjeller	89 202	120 503
<b>Skattepliktig inntekt</b>	<b>-790 693</b>	<b>-1 805 470</b>
Betalbar skatt i balansen:		
Betalbar skatt på årets resultat	0	-6 332
Betalbar skatt på mottatt konsernbidrag	0	6 332
<b>Sum betalbar skatt i balansen</b>	<b>0</b>	<b>0</b>
Beregning av effektiv skattesats		
Resultat før skatt	-879 895	-1 925 973
Beregnet skatt av resultat før skatt	-193 577	-423 714
Skatteeffekt av permanente forskjeller	19 624	26 511
<b>Sum</b>	<b>-173 953</b>	<b>-397 203</b>
Effektiv skattesats	19,8 %	20,6 %

Skatteeffekten av midlertidige forskjeller og underskudd til fremføring som har gitt opphav til utsatt skatt og utsatte skattefordeler, spesifisert på typer av midlertidige forskjeller

	<b>2024</b>	<b>2023</b>	<b>Endring</b>
Akkumulert fremførbart underskudd	-3 382 702	-2 592 009	790 693
Inngår ikke i beregningen av utsatt skatt	3 382 702	2 592 009	-790 693
<b>Utsatt skattefordel (22 %)</b>	<b>0</b>	<b>0</b>	<b>0</b>

I henhold til god regnskapsskikk balanseføres ikke utsatt skattefordel.



## Noter til regnskapet 2024

### Note 10 Skatt - konsern

Årets skattekostnad	2024	2023
Resultatført skatt på ordinært resultat:		
Betalbar skatt	0	26 648
Endring i utsatt skatt	3 769 003	1 193 162
Endring i midlertidige forskjeller, ikke utlignbart	0	1 434 135
Tonnasjeskatt	3 285	1 971
<b>Skattekostnad ordinært resultat</b>	<b>3 772 288</b>	<b>2 655 916</b>
Skattepliktig inntekt:		
Ordinært resultat før skatt	-1 342 044	25 209 927
Permanente forskjeller	86 198	390 859
Endring i midlertidige forskjeller	-2 764 610	-8 046 459
Forskjeller som skyldes rederibeskatning	15 370 013	-11 796 542
Ikke utlignbart i konsernforhold	3 009 984	1 873 550
Anvendelse av fremførbart underskudd	-14 359 541	-7 519 167
<b>Skattepliktig inntekt</b>	<b>0</b>	<b>112 168</b>
Betalbar skatt i balansen:		
Betalbar skatt på årets resultat	0	24 677
Tonnasjeskatt	3 285	1 971
<b>Sum betalbar skatt i balansen</b>	<b>3 285</b>	<b>26 648</b>

Skatteeffekten av midlertidige forskjeller og underskudd til fremføring som har gitt opphav til utsatt skatt og utsatte skattefordeler, spesifisert på typer av midlertidige forskjeller

	2024	2023	Endring
Varige driftsmidler	81 074 087	40 115 131	-40 958 956
Finansiell leasing	1 303 977	34 999 590	33 695 613
Gevinst - og tapskonto	17 897 230	22 395 963	4 498 733
<b>Sum</b>	<b>100 275 294</b>	<b>97 510 684</b>	<b>-2 764 610</b>
Akkumulert fremførbart underskudd	-63 456 498	-74 806 056	-11 349 558
Inngår ikke i beregningen av utsatt skatt	6 010 730	2 993 069	-3 017 661
<b>Grunnlag utsatt skatt / (skattefordel)</b>	<b>42 829 526</b>	<b>25 697 697</b>	<b>-17 131 829</b>
<b>Utsatt skatt / (skattefordel)</b>	<b>9 422 496</b>	<b>5 653 494</b>	<b>-3 769 002</b>

I henhold til god regnskapsskikk balanseføres ikke utsatt skattefordel.



## Noter til regnskapet 2024

### Note 11 Egenkapital

#### Selskap

	Aksjekapital	Annen egenkapital	Sum egenkapital
Pr. 01.01.	1 292 500	120 561 709	121 854 209
Årets resultat	0	-879 895	-879 895
Pr. 31.12.	1 292 500	119 681 814	120 974 314

#### Konsern

	Aksjekapital	Annen egenkapital	Sum egenkapital
Pr. 01.01.	1 292 500	168 695 805	169 988 305
Årets resultat	0	-5 114 333	-5 114 333
Pr. 31.12.	1 292 500	163 581 472	164 873 972

### Note 12 Fordringer, gjeld, pantstillelser og garantier m.v

#### Konsern

	2024	2023
<b>Langsiktig gjeld med forfall senere enn fem år</b>		
Pantesikret gjeld	216 302 953	290 942 111
Sum pantesikret gjeld	216 302 953	290 942 111
	<b>2024</b>	<b>2023</b>
<b>Gjeld som er sikret ved pant o.l.</b>		
Langsiktig gjeld	615 756 924	242 397 399
Forpliktelser finansiell leasing	0	125 905 590
Kortsiktig gjeld	0	19 460 623
Sum pantesikret gjeld	<b>615 756 924</b>	<b>387 763 612</b>
<b>Balanseført verdi av pantsatte eiendeler</b>		
Skip	817 084 802	732 654 386
Fast eiendom	6 884 418	6 731 275
Driftsløsøre, inventar og utstyr	28 781 351	22 319 229
Kundefordringer	42 372 907	39 514 117
Andre fordringer	14 305 576	15 900 129
Sum	<b>909 429 054</b>	<b>817 119 136</b>



## Noter til regnskapet 2024

## Note 13 Datterselskap, TS og FKV

	Kontor- kommune	Eier- andel	Stemme- andel	Anskaffelses kost	Andel egenkapital	Andel resultat
<b>DS/FKV/TS</b>						
Aqs Holding AS	FLATANGER	100,0%	100,0%	136 074 949	125 377 228	-2 203 658
Lauvsnesøra AS	FLATANGER	100,0%	100,0%	7 800 000	213 863	-24 040
Naviaq Holding AS	SNÅSA	44,9%	44,9%	3 822 434		
<b>Sum</b>				<b>147 697 383</b>	<b>125 591 091</b>	<b>-2 227 698</b>

## Note 14 Mellomværende med nærstående parter (Selskap)

	Selskap i samme konsern		Tilknyttet selskap		Felleskontrollert virksomhet	
<b>Fordringer:</b>	<b>2024</b>	<b>2023</b>	<b>2024</b>	<b>2023</b>	<b>2024</b>	<b>2023</b>
Langsiktige fordringer	47 811 728	29 734 971	448 800	448 800		
<b>Gjeld:</b>						
Langsiktig gjeld	0		76 491 520	57 769 570		
Annen kortsiktig gjeld	0	57 769 570				

## Note 15 Bankinnskudd (konsern)

Konsern	2024	2023
Bundne skattetreksmidler	5 132 471	3 721 246
Innestående på sperret bankkonto	0	0
<b>Sum bankinnskudd, kontanter o.l.</b>	<b>5 132 471</b>	<b>3 721 246</b>
Kassekreditt (ramme MNOK XX)	0	0
<b>Sum likvide midler</b>	<b>5 132 471</b>	<b>3 721 246</b>

## Note 16 Aksjonærer

## Aksjekapitalen i Fanøyskjæret AS pr. 31.12 består av:

	Antall	Pålydende	Bokført
Ordinære aksjer	100	12 925,0	1 292 500
<b>Sum</b>	<b>100</b>		<b>1 292 500</b>

## Eierstruktur

De største aksjonærene i % pr. 31.12 var:

	Ordinære	Eierandel	Stemmeandel
Soløyholmen As	44	44,0	44,0
Stongholmen As	44	44,0	44,0
Fanøy As	12	12,0	12,0
<b>Totalt antall aksjer</b>	<b>100</b>	<b>100,0</b>	<b>100,0</b>



 Admincontrol

## List of Signatures Page 1/1

### Fanøyskjæret AS Årsregnskap 2024 m Årsberetning.pdf

Name	Method	Signed at
Løfsnæs, Sandra Østvik	BANKID	2025-07-30 09:52 GMT+02
Løfsnæs, Edvard Østvik	BANKID	2025-07-30 09:50 GMT+02
Løfsnæs, Ove	BANKID	2025-07-30 09:45 GMT+02



This file is sealed with a digital signature. The seal is a guarantee for the authenticity of the document.

External reference: 2694202BCB6C42DA82B6DEE138D8DF32

## Årsberetning 2024 - Fanøyskjæret AS

Fanøyskjæret AS er morselskap i AQS-konsernet, som leverer maritime servicetjenester til havbruksnæringen. Konsernet består av AQS Holding AS med datterselskapene AQS AS og AQS Rederi AS, samt av Lauvsnesøra AS..

Virksomheten drives hovedsakelig fra Lauvsnes i Flatanger kommune, med tjenester levert langs hele norskekysten.

### Vesentlige forhold i 2024

2024 har vært preget av økt aktivitet og omsetning, etter en strategisk omstillingsperiode i 2023. Konsernet har fortsatt satsingen på elektrifisering av fartøy og utvikling av nye tjenester for havbruksnæringen. Fire nye elektriske fartøy ble levert ved årsskiftet 2023/24.

### Fortsatt drift

Årsregnskapet er avlagt under forutsetning om fortsatt drift. Styret bekrefter at denne forutsetningen er til stede.

### Resultat og økonomisk utvikling

Fanøyskjæret AS er eid av Fanøy AS, Soløyholmen AS og Stongholmen AS.

Selskapet hadde i 2024 et underskudd på NOK 879 895. Konsernregnskapet viser et underskudd på NOK 5,1 millioner, totalkapital på NOK 924 millioner og egenkapital på NOK 165 millioner.

Styret mener at regnskapene gir et rettviseende bilde av selskapets og konsernets økonomiske stilling.

### Markedsforhold og framtidsutsikter

Etterspørselen etter konsernets tjenester er fortsatt høy. Endringer i rammebetingelser, som grunnrenteskatt og nye krav til arbeidsdykking, medfører risiko, men konsernet vurderes som robust og godt posisjonert for videre vekst.

### Finansiell risiko og likviditet

Kreditrisiko vurderes som lav. Konsernet har god likviditet og solid egenkapital, og arbeider kontinuerlig med å styrke lønnsomheten.

### Arbeidsmiljø og personale

Fanøyskjæret AS har ingen ansatte. Konsernet hadde ved årsslutt 189 ansatte i AQS AS og AQS Rederi AS. Det legges vekt på et godt arbeidsmiljø, likestilling og sikkerhet. Sykefraværet i 2024 var 6,4 %, hovedsakelig grunnet ikke-arbeidsrelatert langtidsværet.

### Forskning og utvikling

Konsernet deltar i utvikling av nullutslippsfartøy og teknologi for lukking av sjønlegg gjennom AQS AS. Det har ikke vært Skattefunn-prosjekter i 2024.

### Ytre miljø og bærekraft

Konsernet arbeider aktivt for å redusere miljøpåvirkning gjennom elektrifisering, innovasjon og sertifiseringer. AQS deltar i Sjømat 2030 og er Global G.A.P.-sertifisert.

### Åpenhetsloven og aktsomhetsvurderinger

Konsernet gjennomfører aktsomhetsvurderinger i tråd med OECDs retningslinjer og har publisert en redegjørelse på [www.aqs.no](http://www.aqs.no).

### Disponering av resultat

Styret foreslår at underskuddet på NOK 879 896 dekkes av annen egenkapital.



This file is sealed with a digital signature.  
The seal is a guarantee for the authenticity  
of the document.

Document ID:  
2694202BCB6C42DA82B6DEE138D8DF32



Flatanger, 30. juni 2025

\_\_\_\_\_  
Ove Løfsnæs

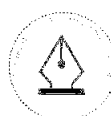
Styrets leder

\_\_\_\_\_  
Sandra Østvik Løfsnæs

Styremedlem

\_\_\_\_\_  
Edvard Østvik Løfsnæs

Styremedlem



This file is sealed with a digital signature.  
The seal is a guarantee for the authenticity  
of the document.

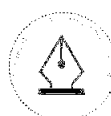
Document ID:  
2694202BCB6C42DA82B6DEE138D8DF32



## Årsregnskap 2024 Fanøyskjæret AS

---

Organisasjonsnr: 925 776 122



This file is sealed with a digital signature.  
The seal is a guarantee for the authenticity  
of the document.

Document ID:  
2694202BCB6C42DA82B6DEE138D8DF32



## Resultatregnskap - mor/konsern

Fanøyskjæret AS

2024	Morselskap 2023		Note	Konsern 2024	2023
<b>Driftsinntekter og driftskostnader</b>					
0	0	Salgsinntekt	2	291 890 034	209 761 489
0	0	Annen driftsinntekt	3	2 458 672	11 569 254
0	0	<b>Sum driftsinntekter</b>		<b>294 348 706</b>	<b>221 330 743</b>
0	0	<b>Varekostnad</b>		<b>16 282 114</b>	<b>8 039 885</b>
0	16 816	Lønnskostnad	3, 4	95 530 923	84 322 769
0	0	Avskrivning av driftsmidler og immaterielle ei	5, 6	58 425 169	17 385 544
310 565	237 191	Annen driftskostnad		80 799 098	62 030 065
<b>310 565</b>	<b>254 007</b>	<b>Sum driftskostnader</b>		<b>251 037 304</b>	<b>171 778 263</b>
<b>-310 565</b>	<b>-254 007</b>	<b>Driftsresultat</b>		<b>43 311 402</b>	<b>49 552 480</b>
<b>Finansinntekter og finanskostnader</b>					
0	28 780	Inntekt på investering i datterselskap	7	0	0
3 316 757	583 205	Renteinntekt fra foretak i samme konsern	7	0	0
5 863	186 335	Annen renteinntekt	7	5 863	186 335
0	0	Annen finansinntekt	7, 8	373 344	121 042
0	120 503	Nedskrivning av andre finansielle anleggsmid	7	0	120 503
3 891 950	2 347 283	Rentekostnad til foretak i samme konsern	7	0	0
0	0	Annen rentekostnad	7	41 725 454	15 244 110
0	2 500	Annen finanskostnad	7, 8	3 307 199	9 285 316
<b>-569 330</b>	<b>-1 671 966</b>	<b>Resultat av finansposter</b>		<b>-44 653 446</b>	<b>-24 342 552</b>
<b>-879 895</b>	<b>-1 925 973</b>	<b>Ordinært resultat før skattekostnad</b>		<b>-1 342 044</b>	<b>25 209 928</b>
0	0	Skattekostnad på ordinært resultat	9, 10	3 772 288	3 524 322
<b>-879 895</b>	<b>-1 925 973</b>	<b>Ordinært resultat</b>		<b>-5 114 332</b>	<b>21 685 606</b>
<b>Ekstraordinære inntekter og kostnader</b>					
<b>-879 895</b>	<b>-1 925 973</b>	<b>Årsresultat</b>	11	<b>-5 114 332</b>	<b>21 685 606</b>
<b>-879 895</b>	<b>-1 925 973</b>	<b>Majoritetens andel</b>		<b>-5 114 332</b>	<b>21 685 606</b>
<b>Overføringer</b>					
0	0	Avsatt til annen egenkapital		13 366 559	23 682 387
879 895	1 925 973	Overført fra annen egenkapital		18 480 891	1 996 781
<b>-879 895</b>	<b>-1 925 973</b>	<b>Sum disponert</b>		<b>-5 114 332</b>	<b>21 685 606</b>

Fanøyskjæret AS

Side 1



This file is sealed with a digital signature.  
The seal is a guarantee for the authenticity  
of the document.

Document ID:  
2694202BCB6C42DA82B6DEE138D8DF32



Morselskap		Konsern		
2024	2023	Note	2024	2023
<b>Balanse - mor/konsern</b> Fanøyskjæret AS				
<b>Eiendeler</b>				
<b>Anleggsmidler</b>				
<b>Varige driftsmidler</b>				
			6 884 418	6 731 275
0	0	6, 12	6 884 418	6 731 275
0	0	5, 6, 12	817 084 802	732 654 386
0	0	5, 6, 12	28 781 351	22 319 228
0	0	6	<b>852 750 571</b>	<b>761 704 889</b>
<b>Finansielle anleggsmidler</b>				
144 179 931	144 179 931	13	0	0
47 811 728	29 706 191	14	0	0
3 822 434	3 822 434		3 822 434	3 822 434
448 800	448 800	14	448 800	448 800
1 235 001	1 235 001		1 838 841	1 838 841
0	89 202		0	89 202
<b>197 497 894</b>	<b>179 481 559</b>		<b>6 110 075</b>	<b>6 199 277</b>
<b>197 497 894</b>	<b>179 481 559</b>		<b>858 860 646</b>	<b>767 904 166</b>
<b>Omløpsmidler</b>				
0	0		850 000	850 000
<b>Fordringer</b>				
0	0	12	42 372 907	39 514 117
0	0	12	14 305 576	15 900 129
0	28 780		0	0
0	<b>28 780</b>		<b>56 678 484</b>	<b>55 414 246</b>
10 492	160 906	15	8 027 601	24 874 132
<b>10 492</b>	<b>189 686</b>		<b>65 556 085</b>	<b>81 138 378</b>
<b>197 508 386</b>	<b>179 671 245</b>		<b>924 416 731</b>	<b>849 042 545</b>

Fanøyskjæret AS

Side 1



This file is sealed with a digital signature.  
The seal is a guarantee for the authenticity  
of the document.

Document ID:  
2694202BCB6C42DA82B6DEE138D8DF32



## Balanse - mor/konsern

Fanøyskjæret AS

Morselskap				Konsern	
2024	2023		Note	2024	2023
		<b>Egenkapital og gjeld</b>			
		<b>Innskutt egenkapital</b>			
1 292 500	1 292 500	Aksjekapital	11, 16	1 292 500	1 292 500
<b>1 292 500</b>	<b>1 292 500</b>	<b>Sum innskutt egenkapital</b>		<b>1 292 500</b>	<b>1 292 500</b>
		<b>Opptjent egenkapital</b>			
119 681 814	120 561 709	Annen egenkapital	11	163 581 472	168 702 136
<b>119 681 814</b>	<b>120 561 709</b>	<b>Sum opptjent egenkapital</b>		<b>163 581 472</b>	<b>168 702 136</b>
		<b>Sum egenkapital</b>	11	<b>164 873 972</b>	<b>169 994 636</b>
		<b>Gjeld</b>			
		<b>Avsetning for forpliktelser</b>			
0	0	Utsatt skatt	9, 10	9 422 496	5 653 494
<b>0</b>	<b>0</b>	<b>Sum avsetning for forpliktelser</b>		<b>9 422 496</b>	<b>5 653 494</b>
		<b>Annen langsiktig gjeld</b>			
0	0	Gjeld til kredittinstitusjoner	12	603 106 807	368 302 989
76 491 520	57 769 570	Langsiktig konserngjeld	14	76 491 520	57 769 570
<b>76 491 520</b>	<b>57 769 570</b>	<b>Sum annen langsiktig gjeld</b>		<b>679 598 327</b>	<b>426 072 559</b>
		<b>Kortsiktig gjeld</b>			
0	0	Gjeld til kredittinstitusjoner	12	12 650 117	19 460 623
10 782	15 696	Leverandørgjeld		20 413 027	176 087 114
0	0	Betalbar skatt	9, 10	3 285	26 648
0	0	Skyldig offentlige avgifter		16 146 609	11 409 823
31 770	31 770	Annen kortsiktig gjeld	14	21 308 898	40 337 647
<b>42 552</b>	<b>47 466</b>	<b>Sum kortsiktig gjeld</b>		<b>70 521 936</b>	<b>247 321 856</b>
<b>76 534 072</b>	<b>57 817 036</b>	<b>Sum gjeld</b>		<b>759 542 759</b>	<b>679 047 909</b>
<b>197 508 388</b>	<b>179 671 245</b>	<b>Sum egenkapital og gjeld</b>		<b>924 416 731</b>	<b>849 042 545</b>

Styret i Fanøyskjæret AS

Ove Løfsnæs  
styreleder

Sandra Østvik Løfsnæs  
styremedlem

Edvard Østvik Løfsnæs  
styremedlem

Fanøyskjæret AS

Side 2



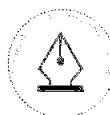
This file is sealed with a digital signature.  
The seal is a guarantee for the authenticity  
of the document.

Document ID:  
2694202BCB6C42DA82B6DEE138D8DF32



## Kontantstrømanalyse Fanøyskjæret AS

Selskap			Konsern	
2024	2023		2024	2023
		<b>LIKVIDER TILFØRT/BRUKT PÅ VIRKSOMHETEN:</b>		
-879 895	-1 926 427	Årsresultat	-5 114 332	21 685 605
-	-	+/- Tap/gevinst ved salg av anleggsmidler	-2 137 672	-13 983 110
-	-	+ Ordinære avskrivninger	58 425 169	17 385 544
-	-	+/- Endring i utsatt skatt	3 769 002	1 193 162
<b>-879 895</b>	<b>-1 926 427</b>	<b>Tilført fra årets virksomhet</b>	<b>54 942 167</b>	<b>26 281 201</b>
-4 914	15 696	+/- Endring i lager, debitorer og kreditorer	-158 532 877	144 138 609
-17 987 555	3 109 520	+/- Endring i andre tidsavgrensninger	6 750 218	-11 568 923
<b>-18 872 364</b>	<b>1 198 789</b>	<b>A = Netto likviditetsendring fra virksomheten</b>	<b>-96 840 492</b>	<b>158 850 887</b>
		<b>LIKVIDER TILFØRT/BRUKT PÅ INVESTERINGER:</b>		
-	-	- Investeringer i varige driftsmidler	-150 460 125	-326 874 361
-	-	+ Salg av varige driftsmidler (Salgssum)	2 767 573	53 620 561
-	-735 001	+/- Endring i andre investeringer	-	-739 392
<b>-</b>	<b>-735 001</b>	<b>B = Netto likviditetsendring fra investeringer</b>	<b>-147 692 552</b>	<b>-273 993 192</b>
		<b>LIKVIDER TILFØRT/BRUKT PÅ FINANSIERING:</b>		
18 721 950	31 770	+ Opptak av ny gjeld (korts. og langs.)	253 525 768	111 196 352
-	-6 835 204	- Nedbetaling av gammel gjeld	-25 839 255	-38 009 739
-	-	+ Innbetaling av egenkapital	-	-
-	-	+/- Konsernbidrag	-	-
-	-	- Utbytte	-	-
<b>18 721 950</b>	<b>-6 803 434</b>	<b>C = Netto likviditetsendring fra finansiering</b>	<b>227 686 513</b>	<b>73 186 613</b>
<b>160 906</b>	<b>6 500 552</b>	<b>Likviditetsbeholdning 01.01.</b>	<b>24 874 132</b>	<b>66 829 824</b>
<b>-150 414</b>	<b>-6 339 646</b>	<b>A + B + C Netto endring i likvider gjennom året</b>	<b>-16 846 531</b>	<b>-41 955 692</b>
<b>10 492</b>	<b>160 906</b>	<b>Likviditetsbeholdning 31.12.</b>	<b>8 027 601</b>	<b>24 874 132</b>



This file is sealed with a digital signature.  
The seal is a guarantee for the authenticity  
of the document.

Document ID:  
2694202BCB6C42DA82B6DEE138D8DF32

## Noter til regnskapet 2024

### 1 Regnskapsprinsipper

Årsregnskapet er satt opp i samsvar med regnskapslovens bestemmelser og god regnskapsskikk. Forutsetningen om fortsatt drift er lagt til grunn ved utarbeidelsen.

#### Konsolideringsprinsipper

Konsernregnskapet omfatter morselskapet Fanøyskjæret AS, med følgende datterselskaper:

- AQS Holding AS
- AQS AS
- AQS Rederi AS
- Lauvsnesøra AS

Konsernregnskapet er utarbeidet som om konsernet var en økonomisk enhet. Transaksjoner og mellomværende mellom selskapene i konsernet er eliminert. Konsernregnskapet er utarbeidet etter ensartede prinsipper, ved at datterselskapene følger samme regnskapsprinsipper som morselskapet.

#### Bruk av estimater

Utarbeidelse av regnskap i samsvar med regnskapsloven krever bruk av estimater. Videre krever anvendelse av selskapets regnskapsprinsipper at ledelsen må utøve skjønn. Områder som i stor grad inneholder slike skjønnsmessige vurderinger, høy grad av kompleksitet, eller områder hvor forutsetninger og estimater er vesentlige for årsregnskapet, er beskrevet i notene.

#### Investeringer i datterselskaper

Kostmetoden brukes som prinsipp for vurdering av datterselskaper i selskapsregnskapet. Utbytte og andre utdelinger er inntektsført samme år som det er avsatt i datterselskapet. Kostprisen økes når midler tilføres ved kapitalutvidelse, eller når det gis konsernbidrag til datterselskap. Overstiger utbyttet andel av tilbakeholdt resultat etter kjøpet, representerer den overskytende del tilbakebetaling av investert kapital, og utdelingen er fratrukket investeringens verdi i balansen. Utbytte fra andre selskaper regnskapsføres som finansinntekt når utbyttet er vedtatt. Investeringene blir nedskrevet til virkelig verdi dersom verdifallet ikke er forbigående.

#### Salgsinntekter

Inntektsføring ved salg av varer og tjenester skjer på leveringstidspunktet. Leieinntekter inntektsføres i takt med opptjening i henhold til leieperioden.

#### Klassifisering og vurdering av balanseposter

Eiendeler bestemt til varig eie eller bruk er klassifisert som anleggsmidler. Anleggsmidler er vurdert til anskaffelseskost.

Omløpsmidler og kortsiktig gjeld omfatter normalt poster som forfaller til betaling innen ett år etter balansedagen, samt poster som knytter seg til varekretsløpet. Omløpsmidler vurderes til laveste verdi av anskaffelseskost og antatt virkelig verdi.

Fordringer klassifiseres som omløpsmidler hvis de skal tilbakebetales i løpet av ett år. For gjeld er analoge kriterier lagt til grunn. Første års avdrag på langsiktige fordringer og langsiktig gjeld klassifiseres likevel ikke som omløpsmiddel og kortsiktig gjeld.

#### Varige driftsmidler

Varige driftsmidler balanseføres og avskrives lineært til eventuell salgs-/utrangeringsverdi over driftsmidlenes økonomiske levetid. Ved endring i avskrivningsplan for skip gjennomføres en endring etter reverseringsmetoden. Vedlikehold av driftsmidler kostnadsføres løpende. Påkostninger eller forbedringer tillegges driftsmidlets kostpris og avskrives i takt med driftsmidlet. Skip er delvis dekomponert i regnskapet.

Skillet mellom vedlikehold og påkostning/forbedring regnes i forhold til driftsmidlets stand ved kjøp av driftsmidlet. Tomter avskrives ikke.



This file is sealed with a digital signature.  
The seal is a guarantee for the authenticity  
of the document.

Document ID:  
2694202BCB6C42DA82B6DEE138D8DF32



## Noter til regnskapet 2024

### Leasing/Leieavtaler

Leide (leasede) driftsmidler balanseføres som driftsmidler hvis leiekontrakten anses som finansiell. Utgifter til leie av øvrige driftsmidler kostnadsføres som operasjonell. Forskuddsbetalinger balanseføres som forskuddsbetalt kostnad, og fordeles over leieperioden.

### Fordringer

Kundefordringer og andre fordringer er oppført i balansen til pålydende etter fradrag for avsetning til forventet tap. Avsetning for tap gjøres på grunnlag av individuelle vurderinger av de enkelte fordringene. I tillegg gjøres det for øvrige kundefordringer en uspesifisert avsetning for å dekke antatt tap.

### Kortsiktige plasseringer

Kortsiktige plasseringer (aksjer og andeler vurdert som omløpsmidler) vurderes til laveste av anskaffelseskost og virkelig verdi på balansedagen. Mottatt utbytte og andre utdelinger fra selskapene inntektsføres som annen finansinntekt.

### Skatt

Skattekostnaden i resultatregnskapet omfatter både periodens betalbare skatt og endring i utsatt skatt. Utsatt skatt beregnes med 22 % på grunnlag av de midlertidige forskjeller som eksisterer mellom regnskapsmessige og skattemessige verdier, samt eventuelt ligningsmessig underskudd til fremføring ved utgangen av regnskapsåret. Skatteøkende og skattereduserende midlertidige forskjeller som reverserer eller kan reversere i samme periode er uttignet og nettoført.

Det balanseføres ikke utsatt skatt på skattefordel av finansunderskudd i rederibeskattet del av konsernets virksomhet.

### Pensjoner

Pensjonsforpliktelser for samtlige ansatte i konsernet er dekket ved en innskuddsbasert pensjonsordning som oppfyller kravene i lov om obligatorisk tjenestepensjon.

### Kontantstrømpoppstilling

Kontantstrømpoppstillingen utarbeides etter den direkte metoden. Kontanter og kontantekvivalenter omfatter kontanter, bankinnskudd og andre kortsiktige likvide plasseringer som umiddelbart og med uvesentlig kursrisiko kan konverteres til kjente kontantbeløp og med gjenværende løpetid mindre enn tre måneder fra anskaffelsesdato. Leasing er omfattet i kontantstrømpoppstillingen gjennom startleie på nye driftsmidler i året, samt nedbetalt leasing gjeld.

### Note 2 Virksomhetsområder (konsern)

Konsernets virksomhet skjer i all hovedsak i Norge, og er konsentrert om servicetjenester til havbruksnæringen og andre.

### Note 3 Offentlige tilskudd (konsern)

Konsernet har, gjennom datterselskapet AQS Redei AS, mottatt refusjon fra Sjøfartsdirektoratet innenfor nettolønnsordningen. Det vises her til egen note vedr. lønn.

	2023	2022
Til gode refusjon lønn ifbm nettolønnsordningen (5. og 6. termin)	5 792 938	3 894 231
Total refusjon i regnskapsåret	14 856 318	10 127 420



This file is sealed with a digital signature. The seal is a guarantee for the authenticity of the document.

Document ID:  
2694202BCB6C42DA82B6DEE138D8DF32



## Noter til regnskapet 2024

### Note 4 Lønnskostnader, antall ansatte, godtgjørelser, lån til ansatte m

#### (Selskap)

Det har ikke vært ansatte sysselsatt i Fanøyskjæret AS i løpet av regnskapsåret.

Det er ikke gitt lån eller sikkerhetsstillelser til fordel for medlemmer av styret eller til annet administrasjon-, ledelses- eller kontrollorgan.

#### (Konsern)

Lønnskostnader i konsernet består av følgende poster

Lønnskostnader	2024	2023
Lønninger	86 326 528	73 436 223
Arbeidsgiveravgift	5 469 434	4 828 693
Pensjonskostnader	4 190 479	2 650 493
Andre ytelser	-455 518	3 407 360
<b>Sum</b>	<b>95 530 923</b>	<b>84 322 769</b>

Gjennomsnittlig antall årsverk sysselsatt i regnskapsåret 116 127

Det er ikke gitt lån eller sikkerhetsstillelser til styrets medlemmer, eller medlemmer av annet administrasjons-, ledelses- eller kontrollorgan.

Konsernets daglige leder har mottatt kr. 1 245 744 i lønn fra datterselskapet AQS AS. Det er utbetalt godtgjørelse til styret i AQS AS med kr. 250 000. Daglig leder har ingen bonusordninger.

#### Godtgjørelse til styrene i konsernet

- AQS AS, kr 250 000
- Fanøyskjæret AS, kr 16 000

#### Honorar til revisor

	Selskap		Konsern	
	2024	2023	2024	2023
Revisjon	64 936	56 250	386 661	431 749
Skatterådgivning og annen bistand	65 150	130 535	908 951	469 604



This file is sealed with a digital signature.  
The seal is a guarantee for the authenticity  
of the document.

Document ID:  
2694202BCB6C42DA82B6DEE138D8DF32



## Noter til regnskapet 2024

### Note 5 Leieavtaler (konsern)

#### Finansielle leasingavtaler:

Balanseført forpliktelse (gjeld) knyttet til finansielle leasingavtaler utgjør kr. 211,9 mill. pr. 31.12.2024. Forpliktelsen er beregnet som bokført verdi av gjenstående leasingterminer. Forpliktelsen er presentert som del av langsiktig gjeld til kredittinstitusjoner.

Balanseført verdi av driftsmidler anskaffet ved finansiell leasing omfatter skip og driftsløsøre:

Balanseført verdi av leieavtaler	2024	2023
Skip	259 901 507	190 687 227
Driftsløsøre, inventar o.a utstyr	11 732 259	11 221 795
<b>Balanseført verdi 31.12</b>	<b>271 633 766</b>	<b>201 909 022</b>

### Note 6 Varige driftsmidler (konsern)

#### Konsern

	Immateriell eiendel	Fast eiendom	Driftsløsøre	Skip	Skip under bygging	Balanseførte leieavtaler leasing	Totalt
Anskaffelseskost 31.12.2023	1 612 146	10 517 314	98 961 604	721 806 862	2 500 000	204 880 037	1 040 277 963
Korreksjon for tidl. års avh/omgruppering	0	-688 947	-18 363 230	-310 443 715	0	117 411 413	-212 084 479
Korr. ansk.kost 01.01.2024	1 612 146	9 828 367	80 598 374	411 363 147	2 500 000	322 291 450	828 193 484
Tilgang	0	463 121	491 873	244 892 279	58 428 000	39 588 342	343 863 615
Avgang	0	0	-720 973	-1 310 035	0	-61 248 727	-63 279 735
Anskaffelseskost 31.12.2024	1 612 146	10 291 488	80 369 274	654 945 391	60 928 000	300 631 065	1 108 777 364
Akk. Avskrivninger bokført verdi 31.12.2024	1 612 146	3 407 070	63 320 182	155 990 095	0	31 697 299	256 026 792
	0	6 884 418	17 049 092	498 955 296	60 928 000	268 933 766	852 750 572
Årets avskrivninger	113 146	309 978	5 318 961	35 792 657	0	16 890 429	58 425 171
Økonomisk levetid Avskrivningsplan	5 år Lineær	10-25 år Lineær	3-7 år Lineær	15-30 år Lineær	Lineær	15-30 år Lineær	

I konsernets to driftsselskap, AQS AS og AQS Rederi AS ble det i 2023 gjennomført endring av regnskapestimat knyttet til selskapets skip. Konsernets skip er tidligere blitt avskrevet over 20-25 år, dette ble fra 2023 endret til 30 år da dette samsvarer bedre med skipenes økonomisk forventede levetid. Dette er gjennomført etter reverseringsmetoden, der resultateffekten av endringen i estimatet (avskrivningen) ble i 2023 ført over resultatet, og balanseverdien av det enkelte skip ble tilsvarende endret i 2023.

Resultateffekten av estimatendringen på konsernregnskapet i 2023 var 24,1 mill.

Immateriell eiendel, goodwill i datterselskapet AQS AS - i forbindelse med kjøp av selskapet KB Dykk AS i sin tid, med en økonomisk levetid på 5 år, er ferdig avskrevet i 2023.



This file is sealed with a digital signature. The seal is a guarantee for the authenticity of the document.

Document ID:  
2694202BCB6C42DA82B6DEE138D8DF32



## Noter til regnskapet 2024

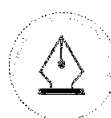
### Note 7 Spesifikasjon av finansinntekter og finanskostnader

#### Selskap

Finansinntekter	2024	2023
Renteinntekt fra andre foretak i samme konsern	3 316 757	583 205
Inntekt på investering i datterselskap	0	28 780
Annen renteinntekt	5 863	186 335
<b>Sum finansinntekter</b>	<b>3 322 620</b>	<b>798 320</b>
<b>Finanskostnader</b>	<b>2024</b>	<b>2023</b>
Rentekostnad fra andre foretak i samme konsern	3 891 950	2 347 283
Annen finanskostnad	0	2 500
Nedskrivning av andre finansielle anleggsmidler	0	120 503
<b>Sum finanskostnader</b>	<b>3 891 950</b>	<b>2 470 286</b>
<b>Netto finanskostnader</b>	<b>-569 330</b>	<b>-1 671 966</b>

### Note 8 Verdipapirer

	Eier- andel	Stemme- andel	Anskaffelses kost	Balanseført verdi
<b>Anleggsmidler</b>				
Seacloud AS			235 001	235 001
Tidligfasefondet AS			500 000	500 000
Tidligfasefondet li AS			500 000	500 000
<b>Sum</b>			<b>1 235 001</b>	<b>1 235 001</b>
<b>DS/FKV/TS</b>				
Aqs Holding AS	100,0%	100,0%	136 074 949	136 074 949
Lauvsnesøra AS	100,0%	100,0%	7 800 000	8 104 982
Naviaq Holding AS	44,9%	44,9%	3 822 434	3 822 434
<b>Sum</b>			<b>147 697 383</b>	<b>148 002 365</b>
<b>Sum verdipapirer</b>			<b>148 932 384</b>	<b>149 237 366</b>



This file is sealed with a digital signature.  
The seal is a guarantee for the authenticity  
of the document.

Document ID:  
2694202BCB6C42DA82B6DEE138D8DF32



## Noter til regnskapet 2024

## Note 9 Skatt

	2024	2023
Årets skattekostnad		
Resultatført skatt på ordinært resultat:		
Betalbar skatt	0	0
Endring i utsatt skattefordel	0	0
<b>Skattekostnad ordinært resultat</b>	<b>0</b>	<b>0</b>
Skattepliktig inntekt:		
Resultat før skatt	-879 895	-1 925 973
Permanente forskjeller	89 202	120 503
<b>Skattepliktig inntekt</b>	<b>-790 693</b>	<b>-1 805 470</b>
Betalbar skatt i balansen:		
Betalbar skatt på årets resultat	0	-6 332
Betalbar skatt på mottatt konsernbidrag	0	6 332
<b>Sum betalbar skatt i balansen</b>	<b>0</b>	<b>0</b>
Beregning av effektiv skattesats		
Resultat før skatt	-879 895	-1 925 973
Beregnet skatt av resultat før skatt	-193 577	-423 714
Skatteeffekt av permanente forskjeller	19 624	26 511
<b>Sum</b>	<b>-173 953</b>	<b>-397 203</b>
Effektiv skattesats	19,8 %	20,6 %

Skatteeffekten av midlertidige forskjeller og underskudd til fremføring som har gitt opphav til utsatt skatt og utsatte skattefordeler, spesifisert på typer av midlertidige forskjeller

	2024	2023	Endring
Akkumulert fremførbart underskudd	-3 382 702	-2 592 009	790 693
Inngår ikke i beregningen av utsatt skatt	3 382 702	2 592 009	-790 693
<b>Utsatt skattefordel (22 %)</b>	<b>0</b>	<b>0</b>	<b>0</b>

I henhold til god regnskapsskikk balanseføres ikke utsatt skattefordel.



This file is sealed with a digital signature.  
The seal is a guarantee for the authenticity  
of the document.

Document ID:  
2694202BCB6C42DA82B6DEE138D8DF32



## Noter til regnskapet 2024

### Note 10 Skatt - konsern

	2024	2023
Årets skattekostnad		
Resultatført skatt på ordinært resultat:		
Betalbar skatt	0	26 648
Endring i utsatt skatt	3 769 003	1 193 162
Endring i midlertidige forskjeller, ikke utlignbart	0	1 434 135
Tonnasjeskatt	3 285	1 971
<b>Skattekostnad ordinært resultat</b>	<b>3 772 288</b>	<b>2 655 916</b>

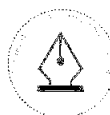
Skattepliktig inntekt:		
Ordinært resultat før skatt	-1 342 044	25 209 927
Permanente forskjeller	86 198	390 859
Endring i midlertidige forskjeller	-2 764 610	-8 046 459
Forskjeller som skyldes rederibeskatning	15 370 013	-11 796 542
Ikke utlignbart i konsernforhold	3 009 984	1 873 550
Anvendelse av fremførbart underskudd	-14 359 541	-7 519 167
<b>Skattepliktig inntekt</b>	<b>0</b>	<b>112 168</b>

Betalbar skatt i balansen:		
Betalbar skatt på årets resultat	0	24 677
Tonnasjeskatt	3 285	1 971
<b>Sum betalbar skatt i balansen</b>	<b>3 285</b>	<b>26 648</b>

Skatteeffekten av midlertidige forskjeller og underskudd til fremføring som har gitt opphav til utsatt skatt og utsatte skattefordeler, spesifisert på typer av midlertidige forskjeller

	2024	2023	Endring
Varige driftsmidler	81 074 087	40 115 131	-40 958 956
Finansiell leasing	1 303 977	34 999 590	33 695 613
Gevinst - og tapskonto	17 897 230	22 395 963	4 498 733
<b>Sum</b>	<b>100 275 294</b>	<b>97 510 684</b>	<b>-2 764 610</b>
Akkumulert fremførbart underskudd	-63 456 498	-74 806 056	-11 349 558
Inngår ikke i beregningen av utsatt skatt	6 010 730	2 993 069	-3 017 661
<b>Grunnlag utsatt skatt / (skattefordel)</b>	<b>42 829 526</b>	<b>25 697 697</b>	<b>-17 131 829</b>
<b>Utsatt skatt / (skattefordel)</b>	<b>9 422 496</b>	<b>5 653 494</b>	<b>-3 769 002</b>

I henhold til god regnskapsskikk balanseføres ikke utsatt skattefordel.



This file is sealed with a digital signature.  
The seal is a guarantee for the authenticity  
of the document.

Document ID:  
2694202BCB6C42DA82B6DEE138D8DF32



## Noter til regnskapet 2024

### Note 11 Egenkapital

#### Selskap

	Aksjekapital	Annen egenkapital	Sum egenkapital
Pr. 01.01.	1 292 500	120 561 709	121 854 209
Årets resultat	0	-879 895	-879 895
Pr. 31.12.	1 292 500	119 681 814	120 974 314

#### Konsern

	Aksjekapital	Annen egenkapital	Sum egenkapital
Pr. 01.01.	1 292 500	168 695 805	169 988 305
Årets resultat	0	-5 114 333	-5 114 333
Pr. 31.12.	1 292 500	163 581 472	164 873 972

### Note 12 Fordringer, gjeld, pantstillelser og garantier m.v

#### Konsern

	2024	2023
<b>Langsiktig gjeld med forfall senere enn fem år</b>		
Pantesikret gjeld	216 302 953	290 942 111
Sum pantesikret gjeld	216 302 953	290 942 111
	<b>2024</b>	<b>2023</b>
<b>Gjeld som er sikret ved pant o.l.</b>		
Langsiktig gjeld	615 756 924	242 397 399
Forpliktelser finansiell leasing	0	125 905 590
Kortsiktig gjeld	0	19 460 623
Sum pantesikret gjeld	615 756 924	387 763 612
<b>Balansført verdi av pantsatte eiendeler</b>		
Skip	817 084 802	732 654 386
Fast eiendom	6 884 418	6 731 275
Driftsløsøre, inventar og utstyr	28 781 351	22 319 229
Kundefordringer	42 372 907	39 514 117
Andre fordringer	14 305 576	15 900 129
Sum	909 429 054	817 119 136



This file is sealed with a digital signature.  
The seal is a guarantee for the authenticity  
of the document.

Document ID:  
2694202BCB6C42DA82B6DEE138D8DF32



## Noter til regnskapet 2024

## Note 13 Datterselskap, TS og FKV

	Kontor-kommune	Eierandel	Stemmeandel	Anskaffelseskost	Andel egenkapital	Andel resultat
<b>DS/FKV/TS</b>						
Aqs Holding AS	FLATANGER	100,0%	100,0%	136 074 949	125 377 228	-2 203 658
Lauvsnesøra AS	FLATANGER	100,0%	100,0%	7 800 000	213 863	-24 040
Naviaq Holding AS	SNÅSA	44,9%	44,9%	3 822 434		
<b>Sum</b>				<b>147 697 383</b>	<b>125 591 091</b>	<b>-2 227 698</b>

## Note 14 Mellomværende med nærstående parter (Selskap)

	Selskap i samme konsern		Tilknyttet selskap		Felleskontrollert virksomhet	
	2024	2023	2024	2023	2024	2023
<b>Fordringer:</b>						
Langsiktige fordringer	47 811 728	29 734 971	448 800	448 800		
<b>Gjeld:</b>						
Langsiktig gjeld	0		76 491 520	57 769 570		
Annen kortsiktig gjeld	0	57 769 570				

## Note 15 Bankinnskudd (konsern)

## Konsern

	2024	2023
Bundne skattetrekkmidler	5 132 471	3 721 246
Innestående på sperret bankkonto	0	0
<b>Sum bankinnskudd, kontanter o.l.</b>	<b>5 132 471</b>	<b>3 721 246</b>
Kassekreditt (ramme MNOK XX)	0	0
<b>Sum likvide midler</b>	<b>5 132 471</b>	<b>3 721 246</b>

## Note 16 Aksjonærer

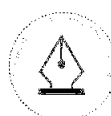
## Aksjekapitalen i Fanøyskjæret AS pr. 31.12 består av:

	Antall	Pålydende	Bokført
Ordinære aksjer	100	12 925,0	1 292 500
<b>Sum</b>	<b>100</b>		<b>1 292 500</b>

## Eierstruktur

## De største aksjonærene i % pr. 31.12 var:

	Ordinære	Eierandel	Stemmeandel
Søløyholmen As	44	44,0	44,0
Stongholmen As	44	44,0	44,0
Fanøy As	12	12,0	12,0
<b>Totalt antall aksjer</b>	<b>100</b>	<b>100,0</b>	<b>100,0</b>



This file is sealed with a digital signature.  
The seal is a guarantee for the authenticity  
of the document.

Document ID:  
2694202BCB6C42DA82B6DEE138D8DF32



BDO AS  
Verftsgata 11, Pb 169, 7801 Namsos  
Granvegen 4, 7870 Grong  
Storgata 8, Pb 93, 7901 Rørvik

Til generalforsamlingen i Fanøyskjæret AS

## Uavhengig revisors beretning

### Konklusjon

Vi har revidert årsregnskapet for Fanøyskjæret AS.

#### Årsregnskapet består av:

- Selskapsregnskapet, som består av balanse per 31. desember 2024, resultatregnskap og kontantstrømpstilling for regnskapsåret avsluttet per denne datoen og noter, herunder et sammendrag av viktige regnskapsprinsipper, og
- Konsernregnskapet, som består av balanse per 31. desember 2024, resultatregnskap og kontantstrømpstilling for regnskapsåret avsluttet per denne datoen og noter, herunder et sammendrag av viktige regnskapsprinsipper.

#### Etter vår mening:

- Oppfyller årsregnskapet gjeldende lovkrav
- Gir selskapsregnskapet et rettviseende bilde av selskapets finansielle stilling per 31. desember 2024 og av dets resultater og kontantstrømmer for regnskapsåret som ble avsluttet per denne datoen i samsvar med regnskapslovens regler og god regnskapsskikk i Norge, og
- Gir konsernregnskapet et rettviseende bilde av konsernets finansielle stilling per 31. desember 2024 og av dets resultater og kontantstrømmer for regnskapsåret som ble avsluttet per denne datoen i samsvar med regnskapslovens regler og god regnskapsskikk i Norge.

### Grunnlag for konklusjonen

Vi har gjennomført revisjonen i samsvar med International Standards on Auditing (ISA-ene). Våre oppgaver og plikter i henhold til disse standardene er beskrevet nedenfor under Revisors oppgaver og plikter ved revisjonen av årsregnskapet. Vi er uavhengige av selskapet og konsernet i samsvar med kravene i relevante lover og forskrifter i Norge og International Code of Ethics for Professional Accountants (inkludert internasjonale uavhengighetsstandarder) utstedt av International Ethics Standards Board for Accountants (IESBA-reglene), og vi har overholdt våre øvrige etiske forpliktelser i samsvar med disse kravene. Innhentet revisjonsbevis er etter vår vurdering tilstrekkelig og hensiktsmessig som grunnlag for vår konklusjon.

### Annen informasjon

Styret og daglig leder (ledelsen) er ansvarlig for annen informasjon. Annen informasjon består av årsberetningen. Vår konklusjon om årsregnskapet ovenfor dekker ikke annen informasjon.

I forbindelse med revisjonen av årsregnskapet er det vår oppgave å lese annen informasjon. Formålet er å vurdere hvorvidt det foreligger vesentlig inkonsistens mellom annen informasjon og årsregnskapet og den kunnskap vi har opparbeidet oss under revisjonen av årsregnskapet, eller hvorvidt informasjon i annen informasjon ellers fremstår som vesentlig feil. Vi har plikt til å



rapportere dersom annen informasjon fremstår som vesentlig feil. Vi har ingenting å rapportere i så henseende.

## Konklusjon om årsberetningen

Basert på kunnskapen vi har opparbeidet oss i revisjonen, mener vi at årsberetningen

- er konsistent med årsregnskapet og
- inneholder de opplysninger som skal gis i henhold til gjeldende lovkrav.

Vår uttalelse om årsberetningen gjelder tilsvarende for redegjørelse om samfunnsansvar.

## Styret og daglig leders ansvar for årsregnskapet

Styret og daglig leder (ledelsen) er ansvarlig for å utarbeide årsregnskapet og for at det gir et rettvissende bilde i samsvar med regnskapslovens regler og god regnskapsskikk i Norge. Ledelsen er også ansvarlig for slik intern kontroll som den finner nødvendig for å kunne utarbeide et årsregnskap som ikke inneholder vesentlig feilinformasjon, verken som følge av misligheter eller utilsiktede feil.

Ved utarbeidelsen av årsregnskapet må ledelsen ta standpunkt til selskapets og konsernets evne til fortsatt drift og opplyse om forhold av betydning for fortsatt drift. Forutsetningen om fortsatt drift skal legges til grunn for årsregnskapet så lenge det ikke er sannsynlig at virksomheten vil bli avvirket.

## Revisors oppgaver og plikter ved revisjonen av årsregnskapet

Vårt mål er å oppnå betryggende sikkerhet for at årsregnskapet som helhet ikke inneholder vesentlig feilinformasjon, verken som følge av misligheter eller utilsiktede feil, og å avgi en revisjonsberetning som inneholder vår konklusjon. Betryggende sikkerhet er en høy grad av sikkerhet, men ingen garanti for at en revisjon utført i samsvar med ISA-ene, alltid vil avdekke vesentlig feilinformasjon. Feilinformasjon kan oppstå som følge av misligheter eller utilsiktede feil. Feilinformasjon er å anse som vesentlig dersom den enkeltvis eller samlet med rimelighet kan forventes å påvirke de økonomiske beslutningene som brukerne foretar på grunnlag av årsregnskapet.

For videre beskrivelse av revisors oppgaver og plikter vises det til:

<https://revisorforeningen.no/revisjonsberetninger>

BDO AS

Håkon Romuld  
statsautorisert revisor  
(elektronisk signert)



# PENNEO

Signaturene i dette dokumentet er juridisk bindende. Dokument signert med "Penneo™ - sikker digital signatur". De signerende parter sin identitet er registrert, og er listet nedenfor.

"Med min signatur bekrefter jeg alle datoer og innholdet i dette dokument."

## Romuld, Håkon

### Partner

Serienummer: no\_bankid:9578-5994-4-472774

IP: 188.95.xxx.xxx

2025-07-30 09:10:25 UTC



Penneo Dokumentnøkkel: 01718-5BZX1-KIQUY-8SJSZ-146WH-OF0ME

Dette dokumentet er signert digitalt via [Penneo.com](https://penneo.com). De signerte dataene er validert ved hjelp av den matematiske hashverdien av det originale dokumentet. All kryptografisk bevisføring er innebygd i denne PDF-en for fremtidig validering.

Dette dokumentet er forseglest med et kvalifisert elektronisk segl. For mer informasjon om Penneos kvalifiserte tillitstjenester, se <https://eud.penneo.com>.

### Slik kan du bekrefte at dokumentet er originalt

Når du åpner dokumentet i Adobe Reader, kan du se at det er sertifisert av **Penneo A/S**. Dette beviser at innholdet i dokumentet ikke har blitt endret siden tidspunktet for signeringen. Bevis for de individuelle signatørens digitale signaturer er vedlagt dokumentet.

Du kan bekrefte de kryptografiske bevisene ved hjelp av Penneos validator, <https://penneo.com/validator>, eller andre valideringsverktøy for digitale signaturer.