



ÅRSREGNSKAPET FOR REGNSKAPSÅRET 2021 - GENERELL INFORMASJON

Enheten

Organisasjonsnummer: 926 386 816
Organisasjonsform: Aksjeselskap
Foretaksnavn: MYSCREENS AS
Forretningsadresse: Seminarbakken 11
9008 TROMSØ

Regnskapsår

Årsregnskapets periode: 01.01.2021 - 31.12.2021

Konsern

Morselskap i konsern: Nei

Regnskapsregler

Regler for små foretak benyttet: Ja
Benyttet ved utarbeidelsen av årsregnskapet til selskapet: Regnskapslovens alminnelige regler

Årsregnskapet fastsatt av kompetent organ

Bekreftet av representant for selskapet: KGH ACCOUNTANCY & VAT SERVICES AS

Dato for fastsettelse av årsregnskapet: 26.04.2022

Grunnlag for avgivelse

År 2021: Årsregnskapet er elektronisk innlevert
År 2020: Tall er hentet fra elektronisk innlevert årsregnskap fra 2021

Det er ikke krav til at årsregnskapet m.v. som sendes til Regnskapsregisteret er undertegnet. Kontrollen på at dette er utført ligger hos revisor/enhetens øverste organ. Sikkerheten ivaretas ved at innsender har rolle/rettighet for innsending av årsregnskapet via Altinn, og ved at det bekreftes at årsregnskapet er fastsatt av kompetent organ.

Brønnøysundregistrene, 16.03.2023



Brønnøysundregistrene

Brønnøysundregistrene Årsregnskap regnskapsåret 2021 for 926386816

Postadresse: 8910 Brønnøysund

Telefoner: Opplysningstelefonen 75 00 75 00 Telefaks 75 00 75 05

E-post: firmapost@brreg.no Internett: www.brreg.no

Organisasjonsnummer: 974 760 673



Resultatregnskap

Beløp i: NOK	Note	2021	2020
RESULTATREGNSKAP			
Inntekter			
Salgsinntekt		746 692	
Sum inntekter		746 692	
Kostnader			
Varekostnad		455 236	
Lønnskostnad	3		
Avskrivning av driftsmidler og immaterielle eiendeler	5	24 600	
Annen driftskostnad		390 087	
Sum kostnader	7	869 923	
Driftsresultat		-123 231	
Netto finans			
Ordinært resultat før skattekostnad		-123 231	0
Skattekostnad på ordinært resultat	4	-27 011	
Ordinært resultat etter skattekostnad		-96 220	0
Årsresultat	1	-96 220	0
Årsresultat etter minoritetsinteresser		-96 220	
Totalresultat		-96 220	
Overføringer og disponeringer			
Udekket tap		-96 220	
Sum overføringer og disponeringer		-96 220	



Balanse

Beløp i: NOK	Note	2021	2020
BALANSE - EIENDELER			
Anleggsmidler			
Immaterielle eiendeler			
Forskning og utvikling	5	225 802	
Utsatt skattefordel	4	27 011	
Sum immaterielle eiendeler		252 813	
Varige driftsmidler			
Tomter, bygninger o.a. fast eiendom	5		
Maskiner og anlegg	5		
Skip og flytende installasjoner	5		
Driftsløsøre, inventar o.a. utstyr	5	53 500	
Sum varige driftsmidler	5	53 500	
Sum anleggsmidler		306 313	0
Omløpsmidler			
Varer			
Fordringer			
Kundefordringer	6	130 492	
Andre kortsiktige fordringer		16 130	
Sum fordringer		146 622	
Bankinnskudd, kontanter og lignende			
Bankinnskudd, kontanter o.l.		451 146	
Sum bankinnskudd, kontanter og lignende		451 146	
Sum omløpsmidler		597 768	0
SUM EIENDELER		904 081	0

BALANSE - EGENKAPITAL OG GJELD

Egenkapital



Balanse

Beløp i: NOK	Note	2021	2020
Innskutt egenkapital			
Aksjekapital	2	1 000 000	
Beholdning av egne aksjer	2		
Annen innskutt egenkapital		-7 010	
Sum innskutt egenkapital		992 990	
Opptjent egenkapital			
Annen egenkapital	8		
Udekket tap		96 220	
Sum opptjent egenkapital		-96 220	
Sum egenkapital	1	896 770	0
Gjeld			
Langsiktig gjeld			
Utsatt skatt	4		
Annen langsiktig gjeld			
Sum langsiktig gjeld		0	0
Kortsiktig gjeld			
Leverandørgjeld		7 311	
Betalbar skatt	4		
Sum kortsiktig gjeld		7 311	
Sum gjeld		7 311	0
SUM EGENKAPITAL OG GJELD		904 081	0



Brønnøysundregistrene

ÅRSREGNSKAP FOR REGNSKAPSÅRET 2021 - GENERELL INFORMASJON

Journalnummer: 2022 578420

Enheten

Organisasjonsnummer: 926 386 816
Organisasjonsform: Aksjeselskap
Foretaksnavn: MYSCREENS AS
Forretningsadresse: Seminarbakken 11
9008 TROMSØ

Regnskapsår

Årsregnskapets periode: 01.01.2021 - 31.12.2021

Konsern

Morselskap i konsern: Nei

Regnskapsregler

Regler for små foretak benyttet: Ja
Benyttet ved utarbeidelsen av
årsregnskapet til selskapet: Regnskapslovens alminnelige regler

Årsregnskapet fastsatt av kompetent organ

Bekreftet av representant for selskapet: KGH ACCOUNTANCY & VAT SERVICES AS
Dato for fastsettelse av årsregnskapet: 26.04.2022

Revisjon

Selskapet har besluttet at årsregnskapet
ikke skal revideres: Ja
Årsregnskapet er utarbeidet av ekstern
autorisert regnskapsfører: Ja
Ekstern autorisert regnskapsfører har i
løpet av regnskapsåret bistått ved den
løpende regnskapsføringen eller utført
andre tjenester for selskapet enn å
utarbeide årsregnskapet: Ja

Grunnlag for avgivelse

År 2021: Årsregnskap er elektronisk innlevert.
År 2020: Tall er hentet fra elektronisk innlevert årsregnskap fra 2021.

Det er ikke krav til at årsregnskapet m.v. som sendes til Regnskapsregisteret er undertegnet. Kontrollen på at dette er utført ligger hos revisor/enhetens øverste organ. Sikkerheten ivaretas ved at innsender har rolle/rettighet for innsending av årsregnskapet via Altinn, og ved at det bekreftes at årsregnskapet er fastsatt av kompetent organ.

Brønnøysundregistrene, 02.07.2022

Brønnøysundregistrene
Postadresse: Postboks 900, 8910 Brønnøysund
Telefon: 75 00 75 00
E-post: firmapost@brreg.no Internett: www.brreg.no
Organisasjonsnummer: 974 760 673



Organisasjonsnr: 926 386 816
MYSCREENS AS

RESULTATREGNSKAP

Beløp i: NOK	Note	2021	2020
RESULTATREGNSKAP			
Inntekter			
Salgsinntekt		746 692	
Sum inntekter		746 692	
Kostnader			
Varekostnad		455 236	
Lønnskostnad	3		
Avskrivning av driftsmidler og immaterielle eiendeler	5	24 600	
Annen driftskostnad		390 087	
Sum kostnader	7	869 923	
Driftsresultat		-123 231	
Netto finans			
Ordinært resultat før skattekostnad		-123 231	0
Skattekostnad på ordinært resultat	4	-27 011	
Ordinært resultat etter skattekostnad		-96 220	0
Årsresultat	1	-96 220	0
Årsresultat etter minoritetsinteresser		-96 220	
Totalresultat		-96 220	
Overføringer og disponeringer			
Udekket tap		-96 220	
Sum overføringer og disponeringer		-96 220	



Organisasjonsnr: 926 386 816
MYSCREENS AS

BALANSE

Beløp i: NOK	Note	2021	2020
--------------	------	------	------

BALANSE - EIENDELER

Anleggsmidler

Immaterielle eiendeler

Forskning og utvikling	5	225 802	
Utsatt skattefordel	4	27 011	
Sum immaterielle eiendeler		252 813	

Varige driftsmidler

Tomter, bygninger o.a.

fast eiendom 5

Maskiner og anlegg 5

Skip og flytende

installasjoner 5

Driftsløsøre, inventar o.

a. utstyr 5 53 500

Sum varige driftsmidler 5 **53 500**

Sum anleggsmidler **306 313**

0

Omløpsmidler

Varer

Fordringer

Kundefordringer 6 130 492

Andre kortsiktige

fordringer 16 130

Sum fordringer **146 622**

Bankinnskudd, kontanter

og lignende

Bankinnskudd, kontanter o.

l. 451 146

Sum bankinnskudd,

kontanter og lignende **451 146**

Sum omløpsmidler **597 768**

0

SUM EIENDELER **904 081**

0

BALANSE - EGENKAPITAL OG

GJELD

Egenkapital

Innskutt egenkapital

Aksjekapital 2 1 000 000

Beholdning av egne aksjer 2

Annen innskutt egenkapital -7 010

Sum innskutt egenkapital **992 990**



Opptjent egenkapital			
Annen egenkapital	8		
Udekket tap		96 220	
Sum opptjent egenkapital		-96 220	
Sum egenkapital	1	896 770	0
Gjeld			
Langsiktig gjeld			
Utsatt skatt	4		
Annen langsiktig gjeld			
Sum langsiktig gjeld		0	0
Kortsiktig gjeld			
Leverandørgjeld		7 311	
Betalbar skatt	4		
Sum kortsiktig gjeld		7 311	
Sum gjeld		7 311	0
SUM EGENKAPITAL OG GJELD		904 081	0



Organisasjonsnr: 926 386 816
MYSCREENS AS

NOTEOPPLYSNINGER - SELSKAP - alle poster oppgitt i hele tall

Note

Antall aksjer og aksjeeiere

Note

Antall årsverk i regnskapsåret

Virksomheten har hatt følgende antall årsverk:
0.00

Omløpsmidler Startdato Sluttdato Endring

Skattemessig fremf.undersk. Startdato Sluttdato Endring

Kortsiktig gjeld Startdato Sluttdato Endring



Årsregnskap 2021

Myscreens AS

Resultatregnskap
Balanse
Noter til regnskapet



Org.nr.: 926 386 816



RESULTATREGNSKAP

MYSREENS AS

DRIFTSINNEKTER OG DRIFTSKOSTNADER	Note	2021	2020
Salgsinntekt		746 692	0
Sum driftsinntekter		746 692	0
Varekostnad		455 236	0
Avskrivning av driftsmidler og immaterielle eiendeler	5	24 600	0
Annen driftskostnad		390 087	0
Sum driftskostnader	7	869 923	0
Driftsresultat		-123 231	0
FINANSINNEKTER OG FINANSKOSTNADER			
Ordinært resultat før skattekostnad		-123 231	0
Skattekostnad på ordinært resultat	4	-27 011	0
Ordinært resultat		-96 220	0
EKSTRAORDINÆRE INNEKTER OG KOSTNADER			
Årsresultat	1	-96 220	0
OVERFØRINGER			
Overført til udekket tap		96 220	0
Sum overføringer		-96 220	0



BALANSE

MYSREENS AS

EIENDELER	Note	2021	2020
ANLEGGSMIDLER			
IMMATERIELLE EIENDELER			
Forskning og utvikling	5	225 802	0
Utsatt skattefordel	4	27 011	0
Sum immaterielle eiendeler		252 813	0
VARIGE DRIFTSMIDLER			
Driftsløsøre, inventar o.a. utstyr	5	53 500	0
Sum varige driftsmidler	5	53 500	0
FINANSIELLE ANLEGGSMIDLER			
Sum anleggsmidler		306 313	0
OMLØPSMIDLER			
FORDRINGER			
Kundefordringer	6	130 492	0
Andre kortsiktige fordringer		16 130	0
Sum fordringer		146 622	0
INVESTERINGER			
Bankinnskudd, kontanter o.l.		451 146	0
Sum omløpsmidler		597 768	0
Sum eiendeler		904 081	0



BALANSE

MYSREENS AS

EGENKAPITAL OG GJELD	Note	2021	2020
EGENKAPITAL			
INNSKUTT EGENKAPITAL			
Aksjekapital	2	1 000 000	0
Annen innskutt egenkapital		-7 010	0
Sum innskutt egenkapital		992 990	0
OPPTJENT EGENKAPITAL			
Udekket tap		-96 220	0
Sum opptjent egenkapital		-96 220	0
Sum egenkapital	1	896 770	0
GJELD			
AVSETNING FOR FORPLIKTELSER			
ANNEN LANGSIKTIG GJELD			
KORTSIKTIG GJELD			
Leverandørgjeld		7 311	0
Sum kortsiktig gjeld		7 311	0
Sum gjeld		7 311	0
Sum egenkapital og gjeld		904 081	0

Styret i Myscreens AS

Dag-Roar Ridderseth Eriksen
styreleder/daglig leder

Helle Ridderseth Eriksen
styremedlem



Regnskapsprinsipper

Årsregnskapet er satt opp i samsvar med regnskapsloven og NRS 8 - God regnskapsskikk for små foretak.

DRIFTSINNTEKTER

Inntektsføring ved salg av varer skjer på leveringstidspunktet. Tjenester inntektsføres etter hvert som de leveres.

SKATT

Skattekostnaden i resultatregnskapet omfatter både periodens betalbare skatt og endring i utsatt skatt. Utsatt skatt er beregnet med 22 % på grunnlag av de midlertidige forskjeller som eksisterer mellom regnskapsmessige og skattemessige verdier, samt ligningsmessig underskudd til fremføring ved utgangen av regnskapsåret. Skatteøkende og skattereduserende midlertidige forskjeller som reverserer eller kan reverseres i samme periode er utlignet og nettoført.

KLASSIFISERING OG VURDERING AV ANLEGGSMIDLER

Anleggsmidler omfatter eiendeler bestemt til varig eie og bruk. Anleggsmidler er vurdert til anskaffelseskost. Varige driftsmidler balanseføres og avskrives over driftsmidlets økonomiske levetid. Avskrivningsperioden for fast eiendom anskaffet etter 2009 er dekomponert i en del som gjelder råbygget og en del som gjelder faste tekniske installasjoner. Varige driftsmidler nedskrives til gjenvinnbart beløp ved verdifall som forventes ikke å være forbigående. Gjenvinnbart beløp er det høyeste av netto salgsverdi og verdi i bruk. Verdi i bruk er nåverdi av fremtidige kontantstrømmer knyttet til eiendelen. Nedskrivningen reverseres når grunnlaget for nedskrivningen ikke lenger er til stede.

KLASSIFISERING OG VURDERING AV OMLØPSMIDLER

Omløpsmidler og kortsiktig gjeld omfatter normalt poster som forfaller til betaling innen ett år etter balansedagen, samt poster som knytter seg til varekretsløpet. Omløpsmidler vurderes til laveste verdi av anskaffelseskost og virkelig verdi.

FORDRINGER

Kundefordringer og andre fordringer oppføres til pålydende etter fradrag for avsetning til forventet tap. Avsetning til tap gjøres på grunnlag av en individuell vurdering av de enkelte fordringene.

Note 1 Egenkapital

	Aksjekapital	Overkurs	Annen Innskutt egenkapital	Annen egenkapital	Sum egenkapital
Pr. 31.12.2021	1 000 000	0	-7 010	0	992 990
Årets resultat				-96 220	-96 220
Pr 31.12.2021	1 000 000	0	-7 010	-96 220	896 770



Note 2 Aksjonærer

AKSJEKAPITALEN I MYSCREENS AS PR. 31.12 BESTÅR AV:

	Antall	Pålydende	Bokført
Ordinære aksjer	100	10 000,0	1 000 000
Sum	100		1 000 000

EIERSTRUKTUR

De største aksjonærene i % pr. 31.12 var:

	Ordinære	Eierandel	Stemmeandel
Måselv Salg Og Service AS	75	75,0	75,0
Helle Ridderseth Eriksen	25	25,0	25,0
Totalt antall aksjer	100	100,0	100,0

AKSJER OG OPSJONER EIET AV MEDLEMMER I STYRET OG DAGLIG LEDER:

Navn	Verv	Ordinære
Helle Ridderseth Eriksen	styremedlem	25
Totalt antall aksjer		25

Note 3 Lønnskostnader

Myscreens AS har ikke hatt lønns- eller personalkostnader i 2021 og det foreligger heller ingen slike forpliktelser.



Note 4 Skatt

	2021
Årets skattekostnad	
Resultatført skatt på ordinært resultat:	
Betalbar skatt	0
Endring i utsatt skattefordel	-27 011
Skattekostnad ordinært resultat	-27 011
Skattepliktig inntekt:	
Ordinært resultat før skatt	-123 231
Permanente forskjeller	456
Endring i midlertidige forskjeller	-41 680
Skattepliktig inntekt	-164 456
Betalbar skatt i balansen:	
Betalbar skatt på årets resultat	0
Sum betalbar skatt i balansen	0

Skatteeffekten av midlertidige forskjeller og underskudd til fremføring som har gitt opphav til utsatt skatt og utsatte skattefordeler, spesifisert på typer av midlertidige forskjeller

	2021
Varige driftsmidler	41 680
Sum	41 680
Akkumulert fremførbart underskudd	-164 456
Grunnlag for utsatt skattefordel	-122 775
Utsatt skattefordel (22 %)	-27 011

Note 5 Anleggsmidler

	Driftsløse, inventar ol.	Forskning og utvikling	Sum
+ Tilgang kjøpte driftsmidler	55 000	248 902	303 902
= Anskaffelseskost 31.12.21	55 000	248 902	303 902
Akkumulerte avskrivninger 31.12.21	1 500	23 100	24 600
= Bokført verdi 31.12.21	53 500	225 802	279 302
Årets ordinære avskrivninger	1 500	23 100	24 600
Økonomisk levetid	3 år	0-5 år	



Note 6 Kundefordringer

	2021	2020
Kundefordringer til pålydende	130 492	0
Balanseført verdi av kundefordringer 31.12	130 492	0

Note 7 Spesifikasjon av driftskostnader etter art

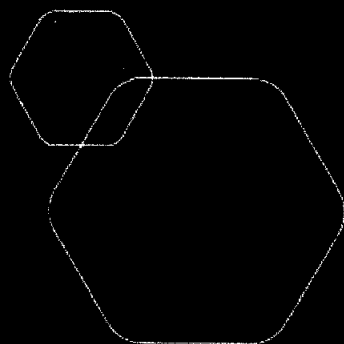
	2021	2020
Varekostnad	455 236	0
Avskrivning	24 600	0
Andre driftskostnader	390 087	0
Sum driftskostnader	869 923	0

Note 8 Fortsatt drift

Styrets arbeid i 2021 har i hovedsak bestått av å forvalte inntektene og redusere kostnadene for å sikre løpende drift. I budsjettene for 2022 er det lagt opp til en nøktern drift som skal skape en bærekraftig økonomi. Det arbeides med å øke dagens inntekter. Det forventes at tiden etter covid vil medføre økt inntektsgrunnlag.


Driften av Myscreens AS synes således ikke å medføre risiko for tap for kreditorene.

Grunnlaget for styrets konklusjon om fortsatt drift er basert på grunnlaget dagens drift er etablert på, den gode kommunikasjonen mot kreditorer og et konservativt anslag på inntekter i årene som kommer.



Årsregnskap 2021
Myscreens AS

Resultatregnskap
Balanse
Noter til regnskapet



Org.nr.: 926 386 816



RESULTATREGNSKAP

MYSREENS AS

DRIFTSINNEKTER OG DRIFTSKOSTNADER	Note	2021	2020
Salgsinntekt		746 692	0
Sum driftsinntekter		746 692	0
Varekostnad		455 236	0
Avskrivning av driftsmidler og immaterielle eiendeler	5	24 600	0
Annen driftskostnad		390 087	0
Sum driftskostnader	7	869 923	0
Driftsresultat		-123 231	0
FINANSINNEKTER OG FINANSKOSTNADER			
Ordinært resultat før skattekostnad		-123 231	0
Skattekostnad på ordinært resultat	4	-27 011	0
Ordinært resultat		-96 220	0
EKSTRAORDINÆRE INNEKTER OG KOSTNADER			
Årsresultat	1	-96 220	0
OVERFØRINGER			
Overført til udekket tap		96 220	0
Sum overføringer		-96 220	0



BALANSE

MYSREENS AS

EIENDELER	Note	2021	2020
ANLEGGSMIDLER			
IMMATERIELLE EIENDELER			
Forskning og utvikling	5	225 802	0
Utsatt skattefordel	4	27 011	0
Sum immaterielle eiendeler		252 813	0
VARIGE DRIFTSMIDLER			
Driftsløsøre, inventar o.a. utstyr	5	53 500	0
Sum varige driftsmidler	5	53 500	0
FINANSIELLE ANLEGGSMIDLER			
Sum anleggsmidler		306 313	0
OMLØPSMIDLER			
FORDRINGER			
Kundefordringer	6	130 492	0
Andre kortsiktige fordringer		16 130	0
Sum fordringer		146 622	0
INVESTERINGER			
Bankinnskudd, kontanter o.l.		451 146	0
Sum omløpsmidler		597 768	0
Sum eiendeler		904 081	0

MYSREENS AS

SIDE 3





BALANSE

MYSREENS AS

EGENKAPITAL OG GJELD	Note	2021	2020
EGENKAPITAL			
INNSKUTT EGENKAPITAL			
Aksjekapital	2	1 000 000	0
Annen innskutt egenkapital		-7 010	0
Sum innskutt egenkapital		992 990	0
OPPTJENT EGENKAPITAL			
Udekket tap		-96 220	0
Sum opptjent egenkapital		-96 220	0
Sum egenkapital	1	896 770	0
GJELD			
AVSETNING FOR FORPLIKTELSER			
ANNEN LANGSIKTIG GJELD			
KORTSIKTIG GJELD			
Leverandørgjeld		7 311	0
Sum kortsiktig gjeld		7 311	0
Sum gjeld		7 311	0
Sum egenkapital og gjeld		904 081	0

Styret i Myscreens AS


Dag-Roar Ridderseth Eriksen
styreleder/daglig leder


Helle Ridderseth Eriksen
styremedlem



Regnskapsprinsipper

Årsregnskapet er satt opp i samsvar med regnskapsloven og NRS 8 - God regnskapsskikk for små foretak.

DRIFTSINNTEKTER

Inntektsføring ved salg av varer skjer på leveringstidspunktet. Tjenester inntektsføres etter hvert som de leveres.

SKATT

Skattekostnaden i resultatregnskapet omfatter både periodens betalbare skatt og endring i utsatt skatt. Utsatt skatt er beregnet med 22 % på grunnlag av de midlertidige forskjeller som eksisterer mellom regnskapsmessige og skattemessige verdier, samt ligningsmessig underskudd til fremføring ved utgangen av regnskapsåret. Skatteøkende og skattereduserende midlertidige forskjeller som reverserer eller kan reverseres i samme periode er utlignet og nettoført.

KLASSIFISERING OG VURDERING AV ANLEGGSMIDLER

Anleggsmidler omfatter eiendeler bestemt til varig eie og bruk. Anleggsmidler er vurdert til anskaffelseskost. Varige driftsmidler balanseføres og avskrives over driftsmidlets økonomiske levetid. Avskrivningsperioden for fast eiendom anskaffet etter 2009 er dekomponert i en del som gjelder råbygget og en del som gjelder faste tekniske installasjoner. Varige driftsmidler nedskrives til gjenvinnbart beløp ved verdifall som forventes ikke å være forbigående. Gjenvinnbart beløp er det høyeste av netto salgsverdi og verdi i bruk. Verdi i bruk er nåverdi av fremtidige kontantstrømmer knyttet til eiendelen. Nedskrivningen reverseres når grunnlaget for nedskrivningen ikke lenger er til stede.

KLASSIFISERING OG VURDERING AV OMLØPSMIDLER

Omløpsmidler og kortsiktig gjeld omfatter normalt poster som forfaller til betaling innen ett år etter balansedagen, samt poster som knytter seg til varekretsløpet. Omløpsmidler vurderes til laveste verdi av anskaffelseskost og virkelig verdi.

FORDRINGER

Kundefordringer og andre fordringer oppføres til pålydende etter fradrag for avsetning til forventet tap. Avsetning til tap gjøres på grunnlag av en individuell vurdering av de enkelte fordringene.

Note 1 Egenkapital

	Aksjekapital	Overkurs	Annen egenkapital	Innskutt egenkapital	Annen egenkapital	Sum egenkapital
Pr. 31.12.2021	1 000 000	0	-7 010		0	992 990
Årets resultat					-96 220	-96 220
Pr 31.12.2021	1 000 000	0	-7 010		-96 220	896 770



Note 2 Aksjonærer

AKSJEKAPITALEN I MYSCREENS AS PR. 31.12 BESTÅR AV:

	Antall	Pålydende	Bokført
Ordinære aksjer	100	10 000,0	1 000 000
Sum	100		1 000 000

EIERSTRUKTUR

De største aksjonærene i % pr. 31.12 var:

	Ordinære	Eierandel	Stemmeandel
Målselv Salg Og Service AS	75	75,0	75,0
Helle Ridderseeth Eriksen	25	25,0	25,0
Totalt antall aksjer	100	100,0	100,0

AKSJER OG OPSJONER EIET AV MEDLEMMER I STYRET OG DAGLIG LEDER:

Navn	Verv	Ordinære
Helle Ridderseeth Eriksen	styremedlem	25
Totalt antall aksjer		25

Note 3 Lønnskostnader

Myscreens AS har ikke hatt lønns- eller personalkostnader i 2021 og det foreligger heller ingen slike forpliktelser.



Note 4 Skatt

Årets skattekostnad	2021
Resultatført skatt på ordinært resultat:	
Betalbar skatt	0
Endring i utsatt skattefordel	-27 011
Skattekostnad ordinært resultat	-27 011
Skattepliktig inntekt:	
Ordinært resultat før skatt	-123 231
Permanente forskjeller	456
Endring i midlertidige forskjeller	-41 680
Skattepliktig inntekt	-164 456
Betalbar skatt i balansen:	
Betalbar skatt på årets resultat	0
Sum betalbar skatt i balansen	0

Skatteeffekten av midlertidige forskjeller og underskudd til fremføring som har gitt opphav til utsatt skatt og utsatte skattefordeler, spesifisert på typer av midlertidige forskjeller

	2021
Varige driftsmidler	41 680
Sum	41 680
Akkumulert fremførbart underskudd	-164 456
Grunnlag for utsatt skattefordel	-122 775
Utsatt skattefordel (22 %)	-27 011

Note 5 Anleggsmidler

	Driftsløsøre, inventar ol.	Forskning og utvikling	Sum
+ Tilgang kjøpte driftsmidler	55 000	248 902	303 902
= Anskaffelseskost 31.12.21	55 000	248 902	303 902
Akkumulerte avskrivninger 31.12.21	1 500	23 100	24 600
= Bokført verdi 31.12.21	53 500	225 802	279 302
Årets ordinære avskrivninger	1 500	23 100	24 600
Økonomisk levetid	3 år	0-5 år	



Note 6 Kundefordringer

	2021	2020
Kundefordringer til pålydende	130 492	0
Balanseført verdi av kundefordringer 31.12	130 492	0

Note 7 Spesifikasjon av driftskostnader etter art

	2021	2020
Varekostnad	455 236	0
Avskrivning	24 600	0
Andre driftskostnader	390 087	0
Sum driftskostnader	869 923	0

Note 8 Fortsatt drift

Styrets arbeid i 2021 har i hovedsak bestått av å forvalte inntektene og redusere kostnadene for å sikre løpende drift. I budsjettene for 2022 er det lagt opp til en nøktern drift som skal skape en bærekraftig økonomi. Det arbeides med å øke dagens inntekter. Det forventes at tiden etter covid vil medføre økt inntektsgrunnlag.

Driften av Myscreens AS synes således ikke å medføre risiko for tap for kreditorene.

Grunnlaget for styrets konklusjon om fortsatt drift er basert på grunnlaget dagens drift er etablert på, den gode kommunikasjonen mot kreditorer og et konservativt anslag på inntekter i årene som kommer.



RESULTATREGNSKAP

MYSREENS AS

DRIFTSINNEKTER OG DRIFTSKOSTNADER	Note	2021	2020
Salgsinntekt		746 692	0
Sum driftsinntekter		746 692	0
Varekostnad		455 236	0
Avskrivning av driftsmidler og immaterielle eiendeler	5	24 600	0
Annen driftskostnad		390 087	0
Sum driftskostnader	7	869 923	0
Driftsresultat		-123 231	0
FINANSINNEKTER OG FINANSKOSTNADER			
Ordinært resultat før skattekostnad		-123 231	0
Skattekostnad på ordinært resultat	4	-27 011	0
Ordinært resultat		-96 220	0
EKSTRAORDINÆRE INNEKTER OG KOSTNADER			
Årsresultat	1	-96 220	0
OVERFØRINGER			
Overført til udekket tap		96 220	0
Sum overføringer		-96 220	0



BALANSE

MYSREENS AS

EIENDELER	Note	2021	2020
ANLEGGSMIDLER			
IMMATERIELLE EIENDELER			
Forskning og utvikling	5	225 802	0
Utsatt skattefordel	4	27 011	0
Sum immaterielle eiendeler		252 813	0
VARIGE DRIFTSMIDLER			
Driftsløsøre, inventar o.a. utstyr	5	53 500	0
Sum varige driftsmidler	5	53 500	0
FINANSIELLE ANLEGGSMIDLER			
Sum anleggsmidler		306 313	0
OMLØPSMIDLER			
FORDRINGER			
Kundefordringer	6	130 492	0
Andre kortsiktige fordringer		16 130	0
Sum fordringer		146 622	0
INVESTERINGER			
Bankinnskudd, kontanter o.l.		451 146	0
Sum omløpsmidler		597 768	0
Sum eiendeler		904 081	0

MYSREENS AS

SIDE 1




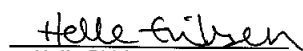
BALANSE

MYSREENS AS

EGENKAPITAL OG GJELD	Note	2021	2020
EGENKAPITAL			
INNSKUTT EGENKAPITAL			
Aksjekapital	2	1 000 000	0
Annen innskutt egenkapital		-7 010	0
Sum innskutt egenkapital		992 990	0
OPPTJENT EGENKAPITAL			
Udekket tap		-96 220	0
Sum opptjent egenkapital		-96 220	0
Sum egenkapital	1	896 770	0
GJELD			
AVSETNING FOR FORPLIKTELSE			
ANNEN LANGSIKTIG GJELD			
KORTSIKTIG GJELD			
Leverandørgjeld		7 311	0
Sum kortsiktig gjeld		7 311	0
Sum gjeld		7 311	0
Sum egenkapital og gjeld		904 081	0

Styret i Myscreens AS


Dag-Roar Ridderseth Eriksen
styreleder/daglig leder


Helle Ridderseth Eriksen
styremedlem