



ÅRSREGNSKAPET FOR REGNSKAPSÅRET 2016 - GENERELL INFORMASJON

Enheten

Organisasjonsnummer: 932 822 423
Organisasjonsform: Aksjeselskap
Foretaksnavn: SUB SEA CONSTRUCTION AS
Forretningsadresse: Husøyvegen 110
6520 FREI

Regnskapsår

Årsregnskapets periode: 01.01.2016 - 31.12.2016

Konsern

Morselskap i konsern: Nei

Regnskapsregler

Regler for små foretak benyttet: Ja
Benyttet ved utarbeidelsen av årsregnskapet til selskapet: Regnskapslovens alminnelige regler

Årsregnskapet fastsatt av kompetent organ

Bekreftet av representant for selskapet: Even Bakkemyr
Dato for fastsettelse av årsregnskapet: 30.06.2017

Grunnlag for avgivelse

År 2016: Årsregnskapet er elektronisk innlevert
År 2015: Tall er hentet fra elektronisk innlevert årsregnskap fra 2016

Det er ikke krav til at årsregnskapet m.v. som sendes til Regnskapsregisteret er undertegnet. Kontrollen på at dette er utført ligger hos revisor/enhetens øverste organ. Sikkerheten ivaretas ved at innsender har rolle/rettighet for innsending av årsregnskapet via Altinn, og ved at det bekreftes at årsregnskapet er fastsatt av kompetent organ.

Brønnøysundregistrene, 07.11.2020



Resultatregnskap

Beløp i: NOK	Note	2016	2015
RESULTATREGNSKAP			
Inntekter			
Salgsinntekt		21 718 479	38 109 263
Annen driftsinntekt		463 560	
Sum inntekter		22 182 039	38 109 263
Kostnader			
Varekostnad	2	5 929 828	7 948 287
Lønnskostnad	4	10 694 764	19 056 052
Avskrivning på varige driftsmidler og immaterielle eiendeler	3	1 701 904	2 092 694
Annen driftskostnad	4	7 310 528	8 427 907
Sum kostnader		25 637 025	37 524 940
Driftsresultat		-3 454 985	584 323
Finansinntekter og finanskostnader			
Annen finansinntekt		21 450	79 708
Sum finansinntekter		21 450	79 708
Annen finanskostnad		327 218	177 206
Sum finanskostnader		327 218	177 206
Netto finans		-305 768	-97 498
Ordinært resultat før skattekostnad		-3 760 753	486 825
Skattekostnad på ordinært resultat	7	-919 355	97 320
Ordinært resultat etter skattekostnad		-2 841 398	389 505
Årsresultat	9	-2 841 398	389 505
Årsresultat etter minoritetsinteresser		-2 841 398	389 505
Totalresultat		-2 841 398	389 505
Overføringer og disponeringer			
Utbytte		2 175 690	



Resultatregnskap

Beløp i: NOK	Note	2016	2015
Overføringer til/fra annen egenkapital		-5 017 088	389 505
Sum overføringer og disponeringer		-2 841 398	389 505



Balanse

Beløp i: NOK	Note	2016	2015
BALANSE - EIENDELER			
Anleggsmidler			
Immaterielle eiendeler			
Varige driftsmidler			
Tomter, bygninger og annen fast eiendom	3, 10	4 941 700	5 095 768
Maskiner og anlegg	3, 10, 3, 10	12 097 439	11 336 236
Driftsløsøre, inventar, verktøy, kontormaskiner og lignende	3, 10	213 005	244 500
Sum varige driftsmidler	3	17 252 144	16 676 504
Finansielle anleggsmidler			
Investeringer i aksjer og andeler		300	300
Sum finansielle anleggsmidler		300	300
Sum anleggsmidler		17 252 444	16 676 804
Omløpsmidler			
Varer			
Sum varer	2, 10	2 539 722	3 007 776
Fordringer			
Kundefordringer	6, 10	6 260 594	7 575 204
Andre fordringer		2 929 136	794 051
Konsernfordringer	6		2 200 690
Sum fordringer		9 189 730	10 569 945
Bankinnskudd, kontanter og lignende			
Bankinnskudd, kontanter og lignende	5	1 775 271	421 570
Sum bankinnskudd, kontanter og lignende		1 775 271	421 570
Sum omløpsmidler		13 504 723	13 999 291
SUM EIENDELER		30 757 167	30 676 095



Balanse

Beløp i: NOK	Note	2016	2015
BALANSE - EGENKAPITAL OG GJELD			
Egenkapital			
Innskutt egenkapital			
Selskapskapital	8, 9	2 080 000	2 080 000
Overkurs	9	1 500 000	1 500 000
Annen innskutt egenkapital	9	6 061 228	6 061 228
Sum innskutt egenkapital		9 641 228	9 641 228
Opptjent egenkapital			
Annen egenkapital	9	2 474 514	8 622 559
Sum opptjent egenkapital		2 474 514	8 622 559
Sum egenkapital		12 115 743	18 263 788
Gjeld			
Langsiktig gjeld			
Utsatt skatt	7	630 959	419 357
Sum avsetninger for forpliktelser		630 959	419 357
Annen langsiktig gjeld			
Gjeld til kredittinstitusjoner	10	11 200 000	4 716 311
Sum annen langsiktig gjeld		11 200 000	4 716 311
Sum langsiktig gjeld		11 830 959	5 135 668
Kortsiktig gjeld			
Gjeld til kredittinstitusjoner	10		29 704
Leverandørgjeld	6	3 675 836	2 943 343
Betalbar skatt	7		
Skyldige offentlige avgifter		847 628	1 542 343
Annen kortsiktig gjeld		2 287 001	2 761 250
Sum kortsiktig gjeld		6 810 466	7 276 639
Sum gjeld		18 641 425	12 412 307
SUM EGENKAPITAL OG GJELD		30 757 167	30 676 095



BDO AS
Nøisomhed
Serviceboks 15
6405 Molde

Uavhengig revisors beretning

Til generalforsamlingen i Sub Sea Construction AS

Uttalelse om revisjonen av årsregnskapet

Konklusjon

Vi har revidert Sub Sea Construction AS' årsregnskap som består av balanse per 31. desember 2016, resultatregnskap for regnskapsåret avsluttet per denne datoen og noter til årsregnskapet, herunder et sammendrag av viktige regnskapsprinsipper.

Etter vår mening er det medfølgende årsregnskapet avgitt i samsvar med lov og forskrifter og gir et rettviseende bilde av selskapets finansielle stilling per 31. desember 2016, og av dets resultater for regnskapsåret avsluttet per denne datoen i samsvar med regnskapslovens regler og god regnskapsskikk i Norge.

Grunnlag for konklusjonen

Vi har gjennomført revisjonen i samsvar med lov, forskrift og god revisjonsskikk i Norge, herunder de internasjonale revisjonsstandardene International Standards on Auditing (ISA-ene). Våre oppgaver og plikter i henhold til disse standardene er beskrevet i Revisors oppgaver og plikter ved revisjon av årsregnskapet. Vi er uavhengige av selskapet slik det kreves i lov og forskrift, og har overholdt våre øvrige etiske forpliktelser i samsvar med disse kravene. Etter vår oppfatning er innhentet revisjonsbevis tilstrekkelig og hensiktsmessig som grunnlag for vår konklusjon.

Annen informasjon

Ledelsen er ansvarlig for annen informasjon. Annen informasjon består av årsberetningen, men inkluderer ikke årsregnskapet og revisjonsberetningen.

Vår uttalelse om revisjonen av årsregnskapet dekker ikke annen informasjon, og vi attesterer ikke den andre informasjonen.

I forbindelse med revisjonen av årsregnskapet er det vår oppgave å lese annen informasjon med det formål å vurdere hvorvidt det foreligger vesentlig inkonsistens mellom annen informasjon og årsregnskapet, kunnskap vi har opparbeidet oss under revisjonen, eller hvorvidt den tilsynelatende inneholder vesentlig feilinformasjon.

Dersom vi konkluderer med at den andre informasjonen inneholder vesentlig feilinformasjon er vi pålagt å rapportere det. Vi har ingenting å rapportere i så henseende.

Styrets og daglig leders ansvar for årsregnskapet

Styret og daglig leder (ledelsen) er ansvarlig for å utarbeide årsregnskapet i samsvar med lov og forskrifter, herunder for at det gir et rettviseende bilde i samsvar med regnskapslovens regler og god regnskapsskikk i Norge. Ledelsen er også ansvarlig for slik intern kontroll som den finner nødvendig for å kunne utarbeide et årsregnskap som ikke inneholder vesentlig feilinformasjon, verken som følge av misligheter eller feil.

Uavhengig revisors beretning 2016 Sub Sea Construction AS - Side 1 av 3



Ved utarbeidelsen av årsregnskapet må ledelsen ta standpunkt til selskapets evne til fortsatt drift og opplyse om forhold av betydning for fortsatt drift. Forutsetningen om fortsatt drift skal legges til grunn for årsregnskapet så lenge det ikke er sannsynlig at virksomheten vil bli avvirket.

Revisors oppgaver og plikter ved revisjonen av årsregnskapet

Vårt mål med revisjonen er å oppnå betryggende sikkerhet for at årsregnskapet som helhet ikke inneholder vesentlig feilinformasjon, verken som følge av misligheter eller utilsiktede feil, og å avgi en revisjonsberetning som inneholder vår konklusjon. Betryggende sikkerhet er en høy grad av sikkerhet, men ingen garanti for at en revisjon utført i samsvar med lov, forskrift og god revisjonsskikk i Norge, herunder ISA-ene, alltid vil avdekke vesentlig feilinformasjon som eksisterer. Feilinformasjon kan oppstå som følge av misligheter eller utilsiktede feil. Feilinformasjon blir vurdert som vesentlig dersom den enkeltvis eller samlet med rimelighet kan forventes å påvirke økonomiske beslutninger som brukerne foretar basert på årsregnskapet.

Som del av en revisjon i samsvar med lov, forskrift og god revisjonsskikk i Norge, herunder ISA-ene, utøver vi profesjonelt skjønn og utviser profesjonell skepsis gjennom hele revisjonen. I tillegg:

- identifiserer og anslår vi risikoen for vesentlig feilinformasjon i regnskapet, enten det skyldes misligheter eller utilsiktede feil. Vi utformer og gjennomfører revisjonshandlinger for å håndtere slike risikoer, og innhenter revisjonsbevis som er tilstrekkelig og hensiktsmessig som grunnlag for vår konklusjon. Risikoen for at vesentlig feilinformasjon som følge av misligheter ikke blir avdekket, er høyere enn for feilinformasjon som skyldes utilsiktede feil, siden misligheter kan innebære samarbeid, forfalskning, bevisste utelatelser, uriktige fremstillinger eller overstyring av intern kontroll.
- opparbeider vi oss en forståelse av den interne kontroll som er relevant for revisjonen, for å utforme revisjonshandlinger som er hensiktsmessige etter omstendighetene, men ikke for å gi uttrykk for en mening om effektiviteten av selskapets interne kontroll.
- evaluerer vi om de anvendte regnskapsprinsippene er hensiktsmessige og om regnskapsestimatene og tilhørende noteopplysninger utarbeidet av ledelsen er rimelige.
- konkluderer vi på hensiktsmessigheten av ledelsens bruk av fortsatt drift-forutsetningen ved avleggelsen av regnskapet, basert på innhentede revisjonsbevis, og hvorvidt det foreligger vesentlig usikkerhet knyttet til hendelser eller forhold som kan skape tvil av betydning om selskapets evne til fortsatt drift. Dersom vi konkluderer med at det eksisterer vesentlig usikkerhet, kreves det at vi i revisjonsberetningen henleder oppmerksomheten på tilleggsopplysningene i regnskapet, eller, dersom slike tilleggsopplysninger ikke er tilstrekkelige, at vi modifierer vår konklusjon om årsregnskapet og årsberetningen. Våre konklusjoner er basert på revisjonsbevis innhentet inntil datoen for revisjonsberetningen.



Etterfølgende hendelser eller forhold kan imidlertid medføre at selskapet ikke fortsetter driften.

- evaluerer vi den samlede presentasjonen, strukturen og innholdet, inkludert tilleggsopplysningene, og hvorvidt årsregnskapet representerer de underliggende transaksjonene og hendelsene på en måte som gir et rettviseende bilde.

Vi kommuniserer med styret blant annet om det planlagte omfanget av revisjonen og til hvilken tid revisjonsarbeidet skal utføres. Vi utveksler også informasjon om forhold av betydning som vi har avdekket i løpet av revisjonen, herunder om eventuelle svakheter av betydning i den interne kontrollen.

Uttalelse om øvrige lovmessige krav

Konklusjon om årsberetningen

Basert på vår revisjon av årsregnskapet som beskrevet ovenfor, mener vi at opplysningene i årsberetningen om årsregnskapet, forutsetningen om fortsatt drift og forslaget til dekning av tap er konsistente med årsregnskapet og i samsvar med lov og forskrifter.

Konklusjon om registrering og dokumentasjon

Basert på vår revisjon av årsregnskapet som beskrevet ovenfor, og kontrollhandlinger vi har funnet nødvendig i henhold til internasjonal standard for attestasjonsoppdrag (ISAE) 3000 «Attestasjonsoppdrag som ikke er revisjon eller forenklet revisorkontroll av historisk finansiell informasjon», mener vi at ledelsen har oppfylt sin plikt til å sørge for ordentlig og oversiktlig registrering og dokumentasjon av selskapets regnskapsopplysninger i samsvar med lov og god bokføringskikk i Norge.

Molde, 30. juni 2017
BDO AS

Henning Rødal
statsautorisert revisor



Årsregnskap

2016

Sub Sea Construction AS

Org.nr.:932 822 423



RESULTATREGNSKAP

SUB SEA CONSTRUCTION AS

DRIFTSINNEKTER OG DRIFTSKOSTNADER	Note	2016	2015
Salgsinntekt		21 718 479	38 109 263
Annen driftsinntekt		463 560	0
Sum driftsinntekter		22 182 039	38 109 263
Varekostnad	2	5 929 828	7 948 287
Lønnskostnad	4	10 694 764	19 056 052
Avskrivning av driftsmidler	3	1 701 904	2 092 694
Annen driftskostnad	4	7 310 528	8 427 907
Sum driftskostnader		25 637 025	37 524 940
Driftsresultat		-3 454 985	584 323
FINANSINNEKTER OG FINANSKOSTNADER			
Annen finansinntekt		21 450	79 708
Annen finanskostnad		327 218	177 206
Resultat av finansposter		-305 768	-97 498
Ordinært resultat før skattekostnad		-3 760 753	486 825
Skattekostnad på ordinært resultat	7	-919 355	97 320
Ordinært resultat		-2 841 398	389 505
Årsresultat	9	-2 841 398	389 505
OVERFØRINGER			
Tilleggsutbytte		2 175 690	0
Avsatt til annen egenkapital		0	389 505
Overført fra annen egenkapital		5 017 088	0
Sum overføringer		-2 841 398	389 505



BALANSE

SUB SEA CONSTRUCTION AS

EIENDELER	Note	2016	2015
ANLEGGSMIDLER			
VARIGE DRIFTSMIDLER			
Tomter, bygninger o.a. fast eiendom	3, 10	4 941 700	5 095 768
Maskiner og anlegg	3, 10	12 073 739	11 292 536
Driftsløsøre, inventar o.a. utstyr	3, 10	213 005	244 500
Transportmidler	3, 10	23 700	43 700
Sum varige driftsmidler	3	17 252 144	16 676 504
FINANSIELLE ANLEGGSMIDLER			
Investeringer i aksjer og andeler		300	300
Sum finansielle anleggsmidler		300	300
Sum anleggsmidler		17 252 444	16 676 804
OMLØPSMIDLER			
Lager av varer og annen beholdning	2, 10	2 539 722	3 007 776
FORDRINGER			
Kundefordringer	6, 10	6 260 594	7 575 204
Andre kortsiktige fordringer		2 929 136	794 051
Fordringer på konsernselskap	6	0	2 200 690
Sum fordringer		9 189 730	10 569 945
Bankinnskudd, kontanter o.l.	5	1 775 271	421 570
Sum omløpsmidler		13 504 723	13 999 291
Sum eiendeler		30 757 167	30 676 095



BALANSE

SUB SEA CONSTRUCTION AS

EGENKAPITAL OG GJELD	Note	2016	2015
INNSKUTT EGENKAPITAL			
Aksjekapital	8, 9	2 080 000	2 080 000
Overkurs	9	1 500 000	1 500 000
Annen innskutt egenkapital	9	6 061 228	6 061 228
Sum innskutt egenkapital		9 641 228	9 641 228
OPPTJENT EGENKAPITAL			
Annen egenkapital	9	2 474 514	8 622 559
Sum opptjent egenkapital		2 474 514	8 622 559
Sum egenkapital		12 115 743	18 263 788
GJELD			
AVSETNING FOR FORPLIKTELSER			
Utsatt skatt	7	630 959	419 357
ANNEN LANGSIKTIG GJELD			
Gjeld til kredittinstitusjoner	10	11 200 000	4 716 311
Sum annen langsiktig gjeld		11 200 000	4 716 311
KORTSIKTIG GJELD			
Gjeld til kredittinstitusjoner	10	0	29 704
Leverandørgjeld	6	3 675 836	2 943 343
Skyldig offentlige avgifter		847 628	1 542 343
Annen kortsiktig gjeld		2 287 001	2 761 250
Sum kortsiktig gjeld		6 810 466	7 276 639
Sum gjeld		18 641 425	12 412 307
Sum egenkapital og gjeld		30 757 167	30 676 095

Kristiansund, / - 2017
Styret i Sub Sea Construction AS

Jostein Kvamme
Styrets leder

Roar Strupstad
styremedlem

Even Bakkemyr
styremedlem

Bernt Arne Breistein
styremedlem/daglig leder



NOTER

SUB SEA CONSTRUCTION AS

NOTE 1 - REGNSKAPSPRINSIPPER

Årsregnskapet er satt opp i samsvar med regnskapslovens bestemmelser. Det er utarbeidet etter norske regnskapsstandarder.

HOVEDPRINSIPP

Inntekt resultatføres når den er opptjent som normalt vil være på leveringstidspunktet. Kostnader medtas etter sammenstillingsprinsippet, dvs. at kostnader medtas i samme periode som tilhørende inntekt inntektsføres.

Eiendeler bestemt til varig eie eller bruk er klassifisert som anleggsmidler. Andre eiendeler er klassifisert som omløpsmidler. Fordringer som skal tilbakebetales innen ett år er uansett klassifisert som omløpsmidler. Ved klassifisering av gjeld er analoge kriterier lagt til grunn.

Anleggsmidler vurderes til anskaffelseskost, men nedskrives til virkelig verdi når verdifallet forventes å være ikke forbigående. Anleggsmidler med begrenset økonomisk levetid avskrives lineært over forventet levetid. Omløpsmidler vurderes til laveste av anskaffelseskost og virkelig verdi. Kortsiktig gjeld balanseføres til nominelt beløp på etableringstidspunktet.

Enkelte poster er vurdert etter andre regler, og redegjøres for nedenfor.

FORDRINGER

Kundefordringer og andre fordringer oppføres til pålydende etter fradrag for avsetning til forventet tap. Avsetning til tap gjøres på grunnlag av en individuell vurdering av de enkelte fordringene.

ANLEGGSKONTRAKTER

Arbeid under utførelse knyttet til fastpriskontrakter med lang tilvirkningstid vurderes etter løpende avregnings metode. Fullføringsgraden beregnes som påløpte kostnader i prosent av forventet totalkostnad. Totalkostnaden revideres løpende. For prosjekter som antas å gi tap, kostnadsføres hele det beregnede tapet umiddelbart.

SKATTER

Skatter kostnadsføres når de påløper, det vil si at skattekostnaden er knyttet til det regnskapsmessige resultat før skatt. Skattekostnaden består av betalbar skatt (skatt på årets skattepliktige inntekt) og endring i netto utsatt skatt. Skattekostnaden fordeles på ordinært resultat og resultat av ekstraordinære poster i henhold til skattegrunnlaget.

NOTE 2 - VAREBEHOLDNING

	2016	2015
Beholdning råvarer	2 539 722	2 861 536
Beholdning varer i arbeid	-	146 240
Sum varebeholdning	2 539 722	3 007 776



NOTER

SUB SEA CONSTRUCTION AS

NOTE 3 - VARIGE DRIFTSMIDLER

	Bygninger	Maskiner og anlegg	Driftsløsøre, inventar, transportm.	Sum
Anskaffelseskost 1.1	5 095 768	18 069 390	1 626 052	24 791 210
Tilgang i løpet av året	0	2 176 039	101 505	2 277 544
Avgang i løpet av året			0	0
Anskaffelseskost 31.12	5 095 768	20 245 429	1 727 557	27 068 754
Akkumulerte avskrivninger 1.1	0	6 776 854	1 337 851	8 114 705
Akkumulerte avskrivninger 31.12	154 068	8 171 690	1 490 851	9 816 609
Bokførte verdi pr 31.12	4 941 700	12 073 739	236 705	17 252 144

NOTE 4 - LØNSKOSTNADER, ANSATTE ETC.

	2016	2015
Lønninger	9 222 395	17 583 694
Folketrygdavgift	1 338 105	2 295 840
Pensjonskostnader	183 519	649 472
Andre kostnader	164 001	433 731
Sum lønnskostnader	10 908 020	20 962 737
Aktivering egne ressurser	-213 256	-1 906 685
Sum lønnskostnader i resultatregnskapet	10 694 764	19 056 052

Gjennomsnittlig antall ansatte 25 35

Daglig leder

Daglig leder er lønnet gjennom Sub Sea Services AS.

OTP

Selskapet er pliktig til å ha pensjonsordning for sine ansatte som tilfredsstiller kravene i lov om obligatorisk tjenestepensjon. Selskapets pensjonsordning tilfredsstiller disse kravene.

Revisor

Kostnadsført revisjonshonorar i 2016 er kr 87 345. Av dette utgjør kr 29 000 annen bistand.

NOTE 5 – BUNDNE MIDLER

Av selskapets bankinnskudd utgjør bundne skattetrekkmidler kr 323 474,-.



NOTER

SUB SEA CONSTRUCTION AS

NOTE 6 - MELLOMVÆRENDE MED NÆRSTÅENDE

	2016	2015
Fordring på konsernselskap	-	2 200 690
Kundefordringer	102 338	844 115
Leverandørgjeld	96 824	-
Annen kortsiktig gjeld	-	-

NOTE 7 SKATT

	2016	2015
Betalbar skatt	0	0
Endring utsatt skatt	211 601	97 320
Skatteeffekt avgitt konsernbidrag	-1 130 956	0
Sum skattekostnad	-919 355	97 320

Beregning av årets skattegrunnlag:

	2016	2015
Resultat før skattekostnad	-3 760 753	486 825
Permanente forskjeller	0	2 129
Endring i midlertidige forskjeller	-939 021	0
Anvendelse av fremførbart underskudd	-12 545	0
Mottatt konsernbidrag	4 712 319	0
Årets skattegrunnlag	0	488 954

Oversikt over midlertidige forskjeller:

	2016	2015
Fordringer	-450 000	-450 000
Varer	-710 400	-604 186
Anleggsmidler	3 922 594	2 910 659
Gevinst- og tapskonto	-133 200	-166 500
Sum	2 628 994	1 689 973
Utsatt skatt	630 959	419 357

Skattesats 24 % 25 %

Endring utsatt skatt

Endring som følge av grunnlagsendring	237 891
Endring som følge av endret skattesats	-26 290
Sum endring utsatt skatt	211 601



NOTER

SUB SEA CONSTRUCTION AS

NOTE 8 - ANTALL AKSJER, AKSJEIERE M.V.

Selskapets aksjekapital på kr 2 080 000,- består av 520 000 aksjer à pålydende kr. 4,-. Hver aksje gir samme rett i selskapet.

SELSKAPETS AKSJONÆRER ER:	EIERANDEL
Sub Sea Services Group AS	5 %
Sub Sea Services AS	95 %

NOTE 9 - EGENKAPITAL

	Aksjekapital	Overkurs	Annen innskutt EK	Annen EK	Sum
Egenkapital pr 01.01	2 080 000	1 500 000	6 061 228	8 622 559	18 263 788
Årsresultat				-2 841 398	-2 841 398
Tilleggsutbytte				-2 175 690	-2 175 690
Mottatt konsernbidrag			3 581 362		3 581 362
Avgitt konsernbidrag			-3 581 362	-1 130 957	-4 712 319
Egenkapital pr 31.12	2 080 000	1 500 000	6 061 228	2 474 514	12 115 743

NOTE 10 - LANGSIKTIG GJELD/PANTSTILLELSER

Gjeld som forfaller mer enn fem år etter regnskapsårets slutt

	2016	2015
Pantegjeld	1 555 556	500 000

Gjeld som er sikret ved pant o.l.

	2016	2015
Gjeld til kredittinstitusjoner (kortsiktig)	-	29 704
Gjeld til kredittinstitusjoner (langiktig)	11 200 000	4 716 311
Sum	11 200 000	4 716 311

Balanseført verdi av eiendeler pantsatt for egen gjeld :

Bygninger og tomt	4 941 700	5 095 768
Maskiner og anlegg	12 073 739	11 292 536
Driftsløsøre, inventar	236 705	288 200
Varelager	2 539 722	3 007 776
Kundefordringer	6 260 594	7 575 204
Utført, ikke fakturert produksjon	645 000	579 142
SUM	26 697 460	27 838 626



Årsregnskap

2016

Sub Sea Construction AS

Org.nr.:932 822 423



RESULTATREGNSKAP

SUB SEA CONSTRUCTION AS

DRIFTSINNEKTER OG DRIFTSKOSTNADER	Note	2016	2015
Salgsinntekt		21 718 479	38 109 263
Annen driftsinntekt		463 560	0
Sum driftsinntekter		22 182 039	38 109 263
Varekostnad	2	5 929 828	7 948 287
Lønnskostnad	4	10 694 764	19 056 052
Avskrivning av driftsmidler	3	1 701 904	2 092 694
Annen driftskostnad	4	7 310 528	8 427 907
Sum driftskostnader		25 637 025	37 524 940
Driftsresultat		-3 454 985	584 323
FINANSINNEKTER OG FINANSKOSTNADER			
Annen finansinntekt		21 450	79 708
Annen finanskostnad		327 218	177 206
Resultat av finansposter		-305 768	-97 498
Ordinært resultat før skattekostnad		-3 760 753	486 825
Skattekostnad på ordinært resultat	7	-919 355	97 320
Ordinært resultat		-2 841 398	389 505
Årsresultat	9	-2 841 398	389 505
OVERFØRINGER			
Tilleggsutbytte		2 175 690	0
Avsatt til annen egenkapital		0	389 505
Overført fra annen egenkapital		5 017 088	0
Sum overføringer		-2 841 398	389 505



BALANSE

SUB SEA CONSTRUCTION AS


EIENDELER	Note	2016	2015
ANLEGGSMIDLER			
VARIGE DRIFTSMIDLER			
Tomter, bygninger o.a. fast eiendom	3, 10	4 941 700	5 095 768
Maskiner og anlegg	3, 10	12 073 739	11 292 536
Driftsløsøre, inventar o.a. utstyr	3, 10	213 005	244 500
Transportmidler	3, 10	23 700	43 700
Sum varige driftsmidler	3	17 252 144	16 676 504
FINANSIELLE ANLEGGSMIDLER			
Investeringer i aksjer og andeler		300	300
Sum finansielle anleggsmidler		300	300
Sum anleggsmidler		17 252 444	16 676 804
OMLØPSMIDLER			
Lager av varer og annen beholdning	2, 10	2 539 722	3 007 776
FORDRINGER			
Kundefordringer	6, 10	6 260 594	7 575 204
Andre kortsiktige fordringer		2 929 136	794 051
Fordringer på konsernselskap	6	0	2 200 690
Sum fordringer		9 189 730	10 569 945
Bankinnskudd, kontanter o.l.	5	1 775 271	421 570
Sum omløpsmidler		13 504 723	13 999 291
Sum eiendeler		30 757 167	30 676 095

**BALANSE**

SUB SEA CONSTRUCTION AS


EGENKAPITAL OG GJELD	Note	2016	2015
INNSKUTT EGENKAPITAL			
Aksjekapital	8, 9	2 080 000	2 080 000
Overkurs	9	1 500 000	1 500 000
Annen innskutt egenkapital	9	6 061 228	6 061 228
Sum innskutt egenkapital		9 641 228	9 641 228
OPPTJENT EGENKAPITAL			
Annen egenkapital	9	2 474 514	8 622 559
Sum opptjent egenkapital		2 474 514	8 622 559
Sum egenkapital		12 115 743	18 263 788
GJELD			
AVSETNING FOR FORPLIKTELSE			
Utsatt skatt	7	630 959	419 357
ANNEN LANGSIKTIG GJELD			
Gjeld til kredittinstitusjoner	10	11 200 000	4 716 311
Sum annen langsiktig gjeld		11 200 000	4 716 311
KORTSIKTIG GJELD			
Gjeld til kredittinstitusjoner	10	0	29 704
Leverandørgjeld	6	3 675 836	2 943 343
Skyldig offentlige avgifter		847 628	1 542 343
Annen kortsiktig gjeld		2 287 001	2 761 250
Sum kortsiktig gjeld		6 810 466	7 276 639
Sum gjeld		18 641 425	12 412 307
Sum egenkapital og gjeld		30 757 167	30 676 095

Kristiansund, 20/6 - 2017
Styret i Sub Sea Construction AS


Jostein Kvamme
Styrets leder


Roar Strupstad
styremedlem


Even Bakkemyr
styremedlem


Bernt Arne Breistein
styremedlem/daglig leder



NOTER

SUB SEA CONSTRUCTION AS

NOTE 1 - REGNSKAPSPRINSIPPER

Årsregnskapet er satt opp i samsvar med regnskapslovens bestemmelser. Det er utarbeidet etter norske regnskapsstandarder.

HOVEDPRINSIPP

Inntekt resultatføres når den er opptjent som normalt vil være på leveringstidspunktet. Kostnader medtas etter sammenstillingsprinsippet, dvs. at kostnader medtas i samme periode som tilhørende inntekt inntektsføres.

Eiendeler bestemt til varig eie eller bruk er klassifisert som anleggsmidler. Andre eiendeler er klassifisert som omløpsmidler. Fordringer som skal tilbakebetales innen ett år er uansett klassifisert som omløpsmidler. Ved klassifisering av gjeld er analoge kriterier lagt til grunn.

Anleggsmidler vurderes til anskaffelseskost, men nedskrives til virkelig verdi når verdifallet forventes å være ikke forbigående. Anleggsmidler med begrenset økonomisk levetid avskrives lineært over forventet levetid. Omløpsmidler vurderes til laveste av anskaffelseskost og virkelig verdi. Kortsiktig gjeld balanseføres til nominelt beløp på etableringstidspunktet.

Enkelte poster er vurdert etter andre regler, og redegjøres for nedenfor.

FORDRINGER

Kundefordringer og andre fordringer oppføres til pålydende etter fradrag for avsetning til forventet tap. Avsetning til tap gjøres på grunnlag av en individuell vurdering av de enkelte fordringene.

ANLEGGSKONTRAKTER

Arbeid under utførelse knyttet til fastpriskontrakter med lang tilvirkningstid vurderes etter løpende avregnings metode. Fullføringsgraden beregnes som påløpte kostnader i prosent av forventet totalkostnad. Totalkostnaden revideres løpende. For prosjekter som antas å gi tap, kostnadsføres hele det beregnede tapet umiddelbart.

SKATTER

Skatter kostnadsføres når de påløper, det vil si at skattekostnaden er knyttet til det regnskapsmessige resultat før skatt. Skattekostnaden består av betalbar skatt (skatt på årets skattepliktige inntekt) og endring i netto utsatt skatt. Skattekostnaden fordeles på ordinært resultat og resultat av ekstraordinære poster i henhold til skattegrunnlaget.

NOTE 2 - VAREBEHOLDNING

	2016	2015
Beholdning råvarer	2 539 722	2 861 536
Beholdning varer i arbeid	-	146 240
Sum varebeholdning	2 539 722	3 007 776



NOTER

SUB SEA CONSTRUCTION AS

NOTE 3 - VARIGE DRIFTSMIDLER

	Bygninger	Maskiner og anlegg	Driftsløsøre, inventar, transportm.	Sum
Anskaffelseskost 1.1	5 095 768	18 069 390	1 626 052	24 791 210
Tilgang i løpet av året	0	2 176 039	101 505	2 277 544
Avgang i løpet av året			0	0
Anskaffelseskost 31.12	5 095 768	20 245 429	1 727 557	27 068 754
Akkumulerte avskrivninger 1.1	0	6 776 854	1 337 851	8 114 705
Akkumulerte avskrivninger 31.12	154 068	8 171 690	1 490 851	9 816 609
Bokførte verdi pr 31.12	4 941 700	12 073 739	236 705	17 252 144

NOTE 4 - LØNSKOSTNADER, ANSATTE ETC.

	2016	2015
Lønninger	9 222 395	17 583 694
Folketrygdavgift	1 338 105	2 295 840
Pensjonskostnader	183 519	649 472
Andre kostnader	164 001	433 731
Sum lønnskostnader	10 908 020	20 962 737
Aktivering egne ressurser	-213 256	-1 906 685
Sum lønnskostnader i resultatregnskapet	10 694 764	19 056 052

Gjennomsnittlig antall ansatte 25 35

Daglig leder

Daglig leder er lønnet gjennom Sub Sea Services AS.

OTP

Selskapet er pliktig til å ha pensjonsordning for sine ansatte som tilfredsstillers kravene i lov om obligatorisk tjenestepensjon. Selskapets pensjonsordning tilfredsstillers disse kravene.

Revisor

Kostnadsført revisjonshonorar i 2016 er kr 87 345. Av dette utgjør kr 29 000 annen bistand.

NOTE 5 – BUNDNE MIDLER

Av selskapets bankinnskudd utgjør bundne skattetrekkmidler kr 323 474,-.



NOTER

SUB SEA CONSTRUCTION AS

NOTE 6 - MELLOMVÆRENDE MED NÆRSTÅENDE

	2016	2015
Fordring på konsernselskap	-	2 200 690
Kundefordringer	102 338	844 115
Leverandørgjeld	96 824	-
Annen kortsiktig gjeld	-	-

NOTE 7 SKATT

	2016	2015
Betalbar skatt	0	0
Endring utsatt skatt	211 601	97 320
Skatteeffekt avgitt konsernbidrag	-1 130 956	0
Sum skattekostnad	-919 355	97 320

Beregning av årets skattegrunnlag:

	2016	2015
Resultat før skattekostnad	-3 760 753	486 825
Permanente forskjeller	0	2 129
Endring i midlertidige forskjeller	-939 021	0
Anvendelse av fremførbart underskudd	-12 545	0
Mottatt konsernbidrag	4 712 319	0
Årets skattegrunnlag	0	488 954

Oversikt over midlertidige forskjeller:

	2016	2015
Fordringer	-450 000	-450 000
Varer	-710 400	-604 186
Anleggsmidler	3 922 594	2 910 659
Gevinst- og tapskonto	-133 200	-166 500
Sum	2 628 994	1 689 973
Utsatt skatt	630 959	419 357

Skattesats 24 % 25 %

Endring utsatt skatt

Endring som følge av grunnlagsendring	237 891
Endring som følge av endret skattesats	-26 290
Sum endring utsatt skatt	211 601



NOTER

SUB SEA CONSTRUCTION AS

NOTE 8 - ANTALL AKSJER, AKSJEIERE M.V.

Selskapets aksjekapital på kr 2 080 000,- består av 520 000 aksjer à pålydende kr. 4,-. Hver aksje gir samme rett i selskapet.

SELSKAPETS AKSJONÆRER ER:	EIERANDEL
Sub Sea Services Group AS	5 %
Sub Sea Services AS	95 %

NOTE 9 - EGENKAPITAL

	Aksjekapital	Overkurs	Annen innskutt EK	Annen EK	Sum
Egenkapital pr 01.01	2 080 000	1 500 000	6 061 228	8 622 559	18 263 788
Årsresultat				-2 841 398	-2 841 398
Tilleggsutbytte				-2 175 690	-2 175 690
Mottatt konsernbidrag			3 581 362		3 581 362
Avgitt konsernbidrag			-3 581 362	-1 130 957	-4 712 319
Egenkapital pr 31.12	2 080 000	1 500 000	6 061 228	2 474 514	12 115 743

NOTE 10 - LANGSIKTIG GJELD/PANTSTILLELSER

Gjeld som forfaller mer enn fem år etter regnskapsårets slutt

	2016	2015
Pantegjeld	1 555 556	500 000

Gjeld som er sikret ved pant o.l.

	2016	2015
Gjeld til kredittinstitusjoner (kortsiktig)	-	29 704
Gjeld til kredittinstitusjoner (langsigtig)	11 200 000	4 716 311
Sum	11 200 000	4 716 311

Balanseført verdi av eiendeler pantsatt for egen gjeld :

Bygninger og tomt	4 941 700	5 095 768
Maskiner og anlegg	12 073 739	11 292 536
Driftsløsøre, inventar	236 705	288 200
Varelager	2 539 722	3 007 776
Kundefordringer	6 260 594	7 575 204
Utført, ikke fakturert produksjon	645 000	579 142
SUM	26 697 460	27 838 626



Sub Sea Construction AS

Årsberetning 2016

Virksomhetens art

Selskapet holder til i leide lokaler på Sub Sea Base i Bolga i Kristiansund kommune. Sub Sea Construction er en allsidig mekanisk bedrift som utfører fabrikasjon og tjenester innen sveising, platearbeid, montering, maskinering og gløding av stål. Selskapets produkter og tjenester leveres i all hovedsak til oljeindustrien, men også til skipsnæringen og landbasert industri betjenes tidvis.

Rettvisende oversikt over utvikling og resultat

	2016	2015	2014
Driftsinntekter	22 182 039	38 109 263	45 611 265
Driftsresultater	-3 454 985	584 323	861 988
Årsresultat	-2 841 398	389 505	498 636
	31.12.2016	31.12.2015	31.12.2014
Balansesum	30 757 167	30 676 095	30 146 987
Egenkapital	12 115 743	18 263 788	17 874 282
Egenkapitalprosent	39,39 %	59,54 %	59,29 %

Styret mener at årsregnskapet gir et rettvisende bilde av selskapets eiendeler og gjeld, finansielle stilling og resultat.

Fortsatt drift

Årsregnskapet er avlagt under forutsetning om fortsatt drift. Selskapet økonomiske og finansielle stilling kan beskrives som god.

Arbeidsmiljø og personale

I 2016 har sykefraværet i selskapet vært 6,56 %, da mest langtidsfravær. Det har ikke vært arbeidsulykker eller arbeidsskader av betydning det siste året. Styret anser arbeidsmiljøet i selskapet som tilfredsstillende og har derfor ikke iverksatt noen spesielle tiltak i 2016.


Likestilling

Selskapets har som mål å være en arbeidsplass der det råder full likestilling mellom kvinner og menn. Selskapet har innarbeidet policy som tar sikte på at det ikke forekommer forskjellsbehandling grunnet kjønn. Ved utgangen av året hadde selskapet 22 menn og 2 kvinner ansatt.

Ytre miljø

Styret kjenner ikke til forhold ved virksomheten, herunder dens innsatsfaktorer og produkter, som kan medføre påvirkning av det ytre miljø av betydning.

Kristiansund, den 30.06.2017


Jostein Kvamme Roar Strupstad Bernt Arne Breistein Even Bakkemyr
styreleder styremedlem styremedlem/daglig leder styremedlem

ORGANISASJONSNUMMER: 932 822 423