



ÅRSREGNSKAPET FOR REGNSKAPSÅRET 2022 - GENERELL INFORMASJON

Enheten

Organisasjonsnummer: 931 561 537
Organisasjonsform: Aksjeselskap
Foretaksnavn: NORDENGEN AS
Forretningsadresse: Nannestadvegen 220
2030 NANNESTAD

Regnskapsår

Årsregnskapets periode: 01.01.2022 - 31.12.2022

Konsern

Morselskap i konsern: Nei

Regnskapsregler

Regler for små foretak benyttet: Ja
Benyttet ved utarbeidelsen av årsregnskapet til selskapet: Regnskapslovens alminnelige regler

Årsregnskapet fastsatt av kompetent organ

Bekreftet av representant for selskapet: Sveinar Hoff
Dato for fastsettelse av årsregnskapet: 30.06.2023

Grunnlag for avgivelse

År 2022: Årsregnskapet er elektronisk innlevert
År 2021: Tall er hentet fra elektronisk innlevert årsregnskap fra 2022

Det er ikke krav til at årsregnskapet m.v. som sendes til Regnskapsregisteret er undertegnet. Kontrollen på at dette er utført ligger hos revisor/enhetens øverste organ. Sikkerheten ivaretas ved at innsender har rolle/rettighet for innsending av årsregnskapet via Altinn, og ved at det bekreftes at årsregnskapet er fastsatt av kompetent organ.

Brønnøysundregistrene, 09.06.2024



Resultatregnskap

Beløp i: NOK	Note	2022	2021
RESULTATREGNSKAP			
Inntekter			
Salgsinntekt	1, 2	114 151 120	66 016 737
Annen driftsinntekt		189 997	86 099
Sum inntekter		114 341 117	66 102 836
Kostnader			
Varekostnad	2	68 542 899	27 932 331
Lønnskostnad	3	29 905 894	26 468 600
Avskrivning av driftsmidler og immaterielle eiendeler	4	823 709	834 108
Annen driftskostnad	3	5 815 869	2 659 298
Sum kostnader		105 088 371	57 894 336
Driftsresultat		9 252 746	8 208 499
Finansinntekter og finanskostnader			
Annen renteinntekt		85 415	5 937
Annen finansinntekt		571 472	101 263
Sum finansinntekter		656 887	107 199
Annen rentekostnad		38 671	82 651
Sum finanskostnader		38 671	82 651
Netto finans		618 216	24 549
Ordinært resultat før skattekostnad		9 870 962	8 233 048
Skattekostnad på resultat	5	2 052 641	1 776 850
Ordinært resultat etter skattekostnad		7 818 321	6 456 198
Årsresultat		7 818 321	6 456 198
Årsresultat etter minoritetsinteresser		7 818 321	6 456 198
Totalresultat		7 818 321	6 456 198
Overføringer og disponeringer			



Resultatregnskap

Beløp i: NOK	Note	2022	2021
Avsatt til annen egenkapital		7 818 321	6 456 198
Sum overføringer og disponeringer		7 818 321	6 456 198



Balanse

Beløp i: NOK	Note	2022	2021
BALANSE - EIENDELER			
Anleggsmidler			
Immaterielle eiendeler			
Utsatt skattefordel	5	123 688	120 811
Sum immaterielle eiendeler		123 688	120 811
Varige driftsmidler			
Driftsløsøre, inventar o.a. utstyr	4, 6	3 574 186	4 256 966
Sum varige driftsmidler		3 574 186	4 256 966
Finansielle anleggsmidler			
Investering i datterselskap	7		
Investering i annet foretak i samme konsern	7		
Lån til foretak i samme konsern	9		
Investeringer i tilknyttet selskap	7		500 000
Lån til tilknyttet selskap og felles kontrollert virksomhet	9		
Investeringer i aksjer og andeler			1 811 690
Andre langsiktige fordringer		53 238	66 251
Sum finansielle anleggsmidler		53 238	2 377 941
Sum anleggsmidler		3 751 113	6 755 719
Omløpsmidler			
Varer			
Lager av varer og annen beholdning	6, 8	867 158	1 130 726
Sum varer		867 158	1 130 726
Fordringer			
Kundefordringer	2, 6, 9	34 645 594	22 575 656
Andre kortsiktige fordringer	10	384 136	2 930 182
Konsernfordringer	9		
Sum fordringer		35 029 730	25 505 838
Bankinnskudd, kontanter og lignende			
Bankinnskudd, kontanter o.l.	11	14 942 082	12 685 914
Sum bankinnskudd, kontanter og lignende		14 942 082	12 685 914



Balanse

Beløp i: NOK	Note	2022	2021
Sum omløpsmidler		50 838 969	39 322 478
SUM EIENDELER		54 590 082	46 078 197
BALANSE - EGENKAPITAL OG GJELD			
Egenkapital			
Innskutt egenkapital			
Aksjekapital	12, 13	189 430	189 430
Overkurs	12	1 695 282	1 695 282
Sum innskutt egenkapital		1 884 712	1 884 712
Opptjent egenkapital			
Annen egenkapital	12	26 594 464	19 276 143
Sum opptjent egenkapital		26 594 464	19 276 143
Sum egenkapital		28 479 176	21 160 855
Gjeld			
Langsiktig gjeld			
Andre avsetninger for forpliktelser	14	1 300 000	1 300 000
Sum avsetninger for forpliktelser		1 300 000	1 300 000
Annen langsiktig gjeld			
Gjeld til kredittinstitusjoner	6		1 495 111
Langsiktig konserngjeld	9		
Sum annen langsiktig gjeld			1 495 111
Sum langsiktig gjeld		1 300 000	2 795 111
Kortsiktig gjeld			
Leverandørgjeld	9	12 041 672	4 494 449
Betalbar skatt	5	2 055 518	1 263 689
Skyldig offentlige avgifter		3 039 095	5 801 491
Kortsiktig konserngjeld	9		
Annen kortsiktig gjeld	2, 15	7 674 621	10 562 602
Sum kortsiktig gjeld		24 810 906	22 122 231



Balanse

Beløp i: NOK	Note	2022	2021
Sum gjeld		26 110 906	24 917 342
SUM EGENKAPITAL OG GJELD		54 590 082	46 078 197



Brønnøysundregistrene

ÅRSREGNSKAP FOR REGNSKAPSÅRET 2022 - GENERELL INFORMASJON

Journalnummer: 2023 578513

Enheten

Organisasjonsnummer: 931 561 537
Organisasjonsform: Aksjeselskap
Foretaksnavn: NORDENGEN AS
Forretningsadresse: Nordengengården
2030 NANNESTAD

Regnskapsår

Årsregnskapets periode: 01.01.2022 - 31.12.2022

Konsern

Morselskap i konsern: Nei

Regnskapsregler

Regler for små foretak benyttet: Ja
Benyttet ved utarbeidelsen av
årsregnskapet til selskapet: Regnskapslovens alminnelige regler

Årsregnskapet fastsatt av kompetent organ

Bekreftet av representant for selskapet: Sveinar Hoff
Dato for fastsettelse av årsregnskapet: 30.06.2023

Revisjon

Årsregnskapet er utarbeidet av ekstern
autorisert regnskapsfører: Ja
Ekstern autorisert regnskapsfører har i
løpet av regnskapsåret bistått ved den
løpende regnskapsføringen eller utført
andre tjenester for selskapet enn å
utarbeide årsregnskapet: Ja

Grunnlag for avgivelse

År 2022: Årsregnskap er elektronisk innlevert.
År 2021: Tall er hentet fra elektronisk innlevert årsregnskap fra 2022.

Det er ikke krav til at årsregnskapet m.v. som sendes til Regnskapsregisteret er undertegnet. Kontrollen på at dette er utført ligger hos revisor/enhetens øverste organ. Sikkerheten ivaretas ved at innsender har rolle/rettighet for innsending av årsregnskapet via Altinn, og ved at det bekreftes at årsregnskapet er fastsatt av kompetent organ.

Brønnøysundregistrene, 13.07.2023

Brønnøysundregistrene
Postadresse: Postboks 900, 8910 Brønnøysund
Telefon: 75 00 75 00
E-post: firmapost@brreg.no Internett: www.brreg.no
Organisasjonsnummer: 974 760 673



Organisasjonsnr: 931 561 537
NORDENGEN AS

RESULTATREGNSKAP

Beløp i: NOK	Note	2022	2021
RESULTATREGNSKAP			
Inntekter			
Salgsinntekt		114 151 120	66 016 737
Annen driftsinntekt	1, 2	189 997	86 099
Sum inntekter		114 341 117	66 102 836
Kostnader			
Varekostnad	2	68 542 899	27 932 331
Lønnskostnad	3	29 905 894	26 468 600
Avskrivning av driftsmidler og immaterielle eiendeler	4	823 709	834 108
Annen driftskostnad	3	5 815 869	2 659 298
Sum kostnader		105 088 371	57 894 336
Driftsresultat		9 252 746	8 208 499
Finansinntekter og finanskostnader			
Annen renteinntekt		85 415	5 937
Annen finansinntekt		571 472	101 263
Sum finansinntekter		656 887	107 199
Annen rentekostnad		38 671	82 651
Sum finanskostnader		38 671	82 651
Netto finans		618 216	24 549
Ordinært resultat før skattekostnad		9 870 962	8 233 048
Skattekostnad på resultat	5	2 052 641	1 776 850
Ordinært resultat etter skattekostnad		7 818 321	6 456 198
Årsresultat		7 818 321	6 456 198
Årsresultat etter minoritetsinteresser		7 818 321	6 456 198
Totalresultat		7 818 321	6 456 198
Overføringer og disponeringer			
Avsatt til annen egenkapital		7 818 321	6 456 198
Sum overføringer og disponeringer		7 818 321	6 456 198



Organisasjonsnr: 931 561 537
NORDENGEN AS

BALANSE

Beløp i: NOK	Note	2022	2021
BALANSE - EIENDELER			
Anleggsmidler			
Immaterielle eiendeler			
Utsatt skattefordel	5	123 688	120 811
Sum immaterielle eiendeler		123 688	120 811
Varige driftsmidler			
Driftsløsøre, inventar o. a. utstyr			
	4, 6	3 574 186	4 256 966
Sum varige driftsmidler		3 574 186	4 256 966
Finansielle anleggsmidler			
Investering i datterselskap			
	7		
Investering i annet foretak i samme konsern			
	7		
Lån til foretak i samme konsern			
	9		
Investeringer i tilknyttet selskap			
	7		500 000
Lån til tilknyttet selskap og felles kontrollert virksomhet			
	9		
Investeringer i aksjer og andeler			
			1 811 690
Andre langsiktige fordringer		53 238	66 251
Sum finansielle anleggsmidler		53 238	2 377 941
Sum anleggsmidler		3 751 113	6 755 719
Omløpsmidler			
Varer			
Lager av varer og annen beholdning			
	6, 8	867 158	1 130 726
Sum varer		867 158	1 130 726
Fordringer			
Kundefordringer			
	2, 6, 9	34 645 594	22 575 656
Andre kortsiktige fordringer			
	10	384 136	2 930 182
Konsernfordringer	9		
Sum fordringer		35 029 730	25 505 838
Bankinnskudd, kontanter og lignende			
Bankinnskudd, kontanter o. l.			
	11	14 942 082	12 685 914
Sum bankinnskudd, kontanter og lignende		14 942 082	12 685 914



Sum omløpsmidler		50 838 969	39 322 478
SUM EIENDELER		54 590 082	46 078 197
BALANSE - EGENKAPITAL OG GJELD			
Egenkapital			
Innskutt egenkapital			
Aksjekapital	12, 13	189 430	189 430
Overkurs	12	1 695 282	1 695 282
Sum innskutt egenkapital		1 884 712	1 884 712
Opptjent egenkapital			
Annen egenkapital	12	26 594 464	19 276 143
Sum opptjent egenkapital		26 594 464	19 276 143
Sum egenkapital		28 479 176	21 160 855
Gjeld			
Langsiktig gjeld			
Andre avsetninger for forpliktelses	14	1 300 000	1 300 000
Sum avsetninger for forpliktelses		1 300 000	1 300 000
Annen langsiktig gjeld			
Gjeld til kredittinstitusjoner	6		1 495 111
Langsiktig konserngjeld	9		
Sum annen langsiktig gjeld			1 495 111
Sum langsiktig gjeld		1 300 000	2 795 111
Kortsiktig gjeld			
Leverandørgjeld	9	12 041 672	4 494 449
Betalbar skatt	5	2 055 518	1 263 689
Skyldig offentlige avgifter		3 039 095	5 801 491
Kortsiktig konserngjeld	9		
Annen kortsiktig gjeld	2, 15	7 674 621	10 562 602
Sum kortsiktig gjeld		24 810 906	22 122 231
Sum gjeld		26 110 906	24 917 342
SUM EGENKAPITAL OG GJELD		54 590 082	46 078 197



Organisasjonsnr: 931 561 537
NORDENGEN AS

NOTEOPPLYSNINGER - SELSKAP - alle poster oppgitt i hele tall

Note

Antall årsverk i regnskapsåret
47.00

<u>Sum</u>	<u>Beløp</u>
<u>Balanseført verdi 31.12.</u>	<u>Varige driftsmidler Immaterielle eiend.</u>

Konsernregnskap

Morselskapet sitt navn

Forretningskontor for morselskapet

Begrunnelse for at datterselskap er utelatt fra konsolideringen

<u>Samlet beløp - tilknyttet selskap</u>	<u>Årets</u>	<u>Fjorårets</u>
--	--------------	------------------

<u>Samlet beløp - foretak i samme konsern</u>	<u>Årets</u>	<u>Fjorårets</u>
---	--------------	------------------

<u>Samlet beløp - foretak i samme konsern</u>	<u>Årets</u>	<u>Fjorårets</u>
---	--------------	------------------

<u>Samlet beløp - felles kontrollert virksomhet</u>	<u>Årets</u>	<u>Fjorårets</u>
---	--------------	------------------

<u>Pantstillelse</u>	<u>Beløp</u>
----------------------	--------------

<u>Beholdning av egne aksjer</u>	<u>Antall</u>	<u>Pålydende</u>	<u>Andel av aksjek.</u>
----------------------------------	---------------	------------------	-------------------------



BDO AS
Tærudgata 16, 2004 Lillestrøm
Postboks 134
N-2001 Lillestrøm

Uavhengig revisors beretning

Til generalforsamlingen i Nordengen AS

Konklusjon

Vi har revidert årsregnskapet til Nordengen AS.

Årsregnskapet består av:

- Balanse per 31. desember 2022,
- Resultatregnskap 2022
- Kontantstrømoppstilling for regnskapsåret avsluttet per 31. desember 2022
- Noter til årsregnskapet, herunder et sammendrag av viktige regnskapsprinsipper.

Etter vår mening:

- Oppfyller årsregnskapet gjeldende lovkrav, og
- Gir årsregnskapet et rettviseende bilde av selskapets finansielle stilling per 31. desember 2022 og av dets resultater og kontantstrømmer for regnskapsåret i samsvar med regnskapslovens regler og god regnskapskikk i Norge.

Grunnlag for konklusjonen

Vi har gjennomført revisjonen i samsvar med International Standards on Auditing (ISA-ene). Våre oppgaver og plikter i henhold til disse standardene er beskrevet nedenfor under Revisors oppgaver og plikter ved revisjonen av årsregnskapet. Vi er uavhengige av selskapet i samsvar med kravene i relevante lover og forskrifter i Norge og International Code of Ethics for Professional Accountants (inkludert internasjonale uavhengighetsstandarder) utstedt av International Ethics Standards Board for Accountants (IESBA-reglene), og vi har overholdt våre øvrige etiske forpliktelser i samsvar med disse kravene. Innhentet revisjonsbevis er etter vår vurdering tilstrekkelig og hensiktsmessig som grunnlag for vår konklusjon.

Annen informasjon

Styret og daglig leder (ledelsen) er ansvarlig for annen informasjon. Annen informasjon består av årsberetningen. Vår konklusjon om årsregnskapet ovenfor dekker ikke annen informasjon.

I forbindelse med revisjonen av årsregnskapet er det vår oppgave å lese annen informasjon. Formålet er å vurdere hvorvidt det foreligger vesentlig inkonsistens mellom annen informasjon og årsregnskapet og den kunnskap vi har opparbeidet oss under revisjonen av årsregnskapet, eller hvorvidt informasjon i annen informasjon ellers fremstår som vesentlig feil. Vi har plikt til å rapportere dersom annen informasjon fremstår som vesentlig feil. Vi har ingenting å rapportere i så henseende.

Konklusjon om årsberetningen

Basert på kunnskapen vi har opparbeidet oss i revisjonen, mener vi at årsberetningen

- er konsistent med årsregnskapet og
- inneholder de opplysninger som skal gis i henhold til gjeldende lovkrav.



Styret og daglig leders ansvar for årsregnskapet

Styret og daglig leder (ledelsen) er ansvarlig for å utarbeide årsregnskapet og for at det gir et rettviseende bilde i samsvar med regnskapslovens regler og god regnskapskikk i Norge. Ledelsen er også ansvarlig for slik intern kontroll som den finner nødvendig for å kunne utarbeide et årsregnskap som ikke inneholder vesentlig feilinformasjon, verken som følge av misligheter eller utilsiktede feil.

Ved utarbeidelsen av årsregnskapet må ledelsen ta standpunkt til selskapets evne til fortsatt drift og opplyse om forhold av betydning for fortsatt drift. Forutsetningen om fortsatt drift skal legges til grunn for årsregnskapet så lenge det ikke er sannsynlig at virksomheten vil bli avvirket.

Revisors oppgaver og plikter ved revisjonen av årsregnskapet

Vårt mål er å oppnå betryggende sikkerhet for at årsregnskapet som helhet ikke inneholder vesentlig feilinformasjon, verken som følge av misligheter eller utilsiktede feil, og å avgi en revisjonsberetning som inneholder vår konklusjon. Betryggende sikkerhet er en høy grad av sikkerhet, men ingen garanti for at en revisjon utført i samsvar med ISA-ene, alltid vil avdekke vesentlig feilinformasjon. Feilinformasjon kan oppstå som følge av misligheter eller utilsiktede feil. Feilinformasjon er å anse som vesentlig dersom den enkeltvis eller samlet med rimelighet kan forventes å påvirke de økonomiske beslutningene som brukerne foretar på grunnlag av årsregnskapet.

For videre beskrivelse av revisors oppgaver og plikter vises det til:

<https://revisorforeningen.no/revisjonsberetninger>

BDO AS

Anders Bjerke
statsautorisert revisor
(elektronisk signert)

Penneo Dokumentnøkkel: 2DP1UW-4XOKH-OJDCW-DXSXK-4CE1U-0F830



PENNEO

Signaturene i dette dokumentet er juridisk bindende. Dokument signert med "Penneo™ - sikker digital signatur".
De signerende parter sin identitet er registrert, og er listet nedenfor.

"Med min signatur bekrefter jeg alle datoer og innholdet i dette dokument."

Anders Bjerke

Partner

På vegne av: BDO AS

Serienummer: 9578-5999-4-969713

IP: 188.95.xxx.xxx

2023-03-30 12:53:26 UTC



Penneo Dokumentnøkkel: 2DP1UW-4XOKH-OJDCW-DXSXK-4CETU-0F830

Dokumentet er signert digitalt, med **Penneo.com**. Alle digitale signatur-data i dokumentet er sikret og validert av den datamaskin-utregnede hash-verdien av det opprinnelige dokument. Dokumentet er låst og tids-stemplet med et sertifikat fra en betrodd tredjepart. All kryptografisk bevis er integrert i denne PDF, for fremtidig validering (hvis nødvendig).

Hvordan bekrefter at dette dokumentet er originalen?

Dokumentet er beskyttet av ett Adobe CDS sertifikat. Når du åpner dokumentet i


Adobe Reader, skal du kunne se at dokumentet er sertifisert av **Penneo e-signature service <penneo@penneo.com>**. Dette garanterer at innholdet i dokumentet ikke har blitt endret.

Det er lett å kontrollere de kryptografiske beviser som er lokalisert inne i dokumentet, med Penneo validator - <https://penneo.com/validator>



Årsregnskap 2022 Nordengen AS

Org.nr.: 931 561 537







Resultatregnskap

Nordengen AS

Driftsinntekter og driftskostnader	Note	2022	2021
Salgsinntekt	1, 2	114 151 120	66 016 737
Annen driftsinntekt		189 997	86 099
Sum driftsinntekter		114 341 117	66 102 836
Varekostnad	2	68 542 899	27 932 331
Lønnskostnad	3	29 905 894	26 468 600
Avskrivning av driftsmidler og immaterielle eiendeler	4	823 709	834 108
Annen driftskostnad	3	5 815 869	2 659 298
Sum driftskostnader		105 088 371	57 894 336
Driftsresultat		9 252 746	8 208 499
Finansinntekter og finanskostnader			
Annen renteinntekt		85 415	5 937
Annen finansinntekt		571 472	101 263
Annen rentekostnad		38 671	82 651
Resultat av finansposter		618 216	24 549
Resultat før skattekostnad		9 870 962	8 233 048
Skattekostnad på resultat	5	2 052 641	1 776 850
Årsresultat		7 818 321	6 456 198
Overføringer			
Avsatt til annen egenkapital		7 818 321	6 456 198
Sum overføringer		7 818 321	6 456 198

Nordengen AS




Side 2



Balanse Nordengen AS

Eiendeler	Note	2022	2021
Anleggsmidler			
<i>Immaterielle eiendeler</i>			
Utsatt skattefordel	5	123 688	120 811
Sum immaterielle eiendeler		123 688	120 811
<i>Varige driftsmidler</i>			
Driftsløsøre, inventar o.a. utstyr	4, 6	3 574 186	4 256 966
Sum varige driftsmidler		3 574 186	4 256 966
<i>Finansielle anleggsmidler</i>			
Investeringer i tilknyttet selskap	7	0	500 000
Investeringer i aksjer og andeler		0	1 811 690
Andre langsiktige fordringer		53 238	66 251
Sum finansielle anleggsmidler		53 238	2 377 941
Sum anleggsmidler		3 751 113	6 755 719
Omløpsmidler			
<i>Varer</i>			
Lager av varer og annen beholdning	6, 8	867 158	1 130 726
Sum varer		867 158	1 130 726
<i>Fordringer</i>			
Kundefordringer	2, 6, 9	34 645 594	22 575 656
Andre kortsiktige fordringer	10	384 136	2 930 182
Sum fordringer		35 029 730	25 505 838
<i>Investeringer</i>			
<i>Bankinnskudd, kontanter o.l</i>			
Bankinnskudd, kontanter o.l.	11	14 942 082	12 685 914
Sum bankinnskudd, kontanter o.l		14 942 082	12 685 914
Sum omløpsmidler		50 838 969	39 322 478
Sum eiendeler		54 590 082	46 078 197

Nordengen AS



Side 3



Balanse Nordengen AS

Egenkapital og gjeld	Note	2022	2021
Egenkapital			
<i>Innskutt egenkapital</i>			
Aksjekapital	12, 13	189 430	189 430
Overkurs	12	1 695 282	1 695 282
Sum innskutt egenkapital		1 884 712	1 884 712
<i>Opptjent egenkapital</i>			
Annen egenkapital	12	26 594 464	19 276 143
Sum opptjent egenkapital		26 594 464	19 276 143
Sum egenkapital		28 479 176	21 160 855
Gjeld			
<i>Avsetning for forpliktelser</i>			
Andre avsetninger for forpliktelser	14	1 300 000	1 300 000
Sum avsetning for forpliktelser		1 300 000	1 300 000
<i>Annen langsiktig gjeld</i>			
Gjeld til kredittinstitusjoner	6	0	1 495 111
Sum annen langsiktig gjeld		0	1 495 111
<i>Kortsiktig gjeld</i>			
Leverandørgjeld	9	12 041 672	4 494 449
Betalbar skatt	5	2 055 518	1 263 689
Skyldig offentlige avgifter		3 039 095	5 801 491
Annen kortsiktig gjeld	2, 15	7 674 621	10 562 602
Sum kortsiktig gjeld		24 810 906	22 122 231
Sum gjeld		26 110 906	24 917 342
Sum egenkapital og gjeld		54 590 082	46 078 197

Nordengen AS



BankID Signing
Thoreif Haug
2023-03-21



BankID Signing
Sveinar Hoff
2023-03-21



BankID Signing
Klaus Nordengen
2023-03-21



BankID Signing
Siri Kristiansen
2023-03-21

Side 4



Balanse

Nordengen AS

Nannestad, 07.02.2023

Styret i Nordengen AS


Thorleif Haug
styreleder

Klaus Nordengen
styremedlem

Siri Ann Kristiansen
styremedlem

Sveinar Hoff
daglig leder

Nordengen AS



Side 5



Indirekte kontantstrøm

Nordengen AS

Kontantstrømmer fra operasjonelle aktiviteter	Note	2022	2021
Resultat før skattekostnad		9 870 962	8 233 048
Periodens betalte skatt		-1 263 689	-2 431 537
Tap/gevinst ved salg av anleggsmidler		-728 307	-47 850
Ordinære avskrivninger		823 709	834 108
Endring i varelager		263 568	-751 203
Endring i kundefordringer		-12 069 938	-514 387
Endring i leverandørgjeld		7 547 223	1 578 964
Endring i andre tidsavgrensningsposter		-3 091 318	2 806 053
Netto kontantstrøm fra operasjonelle aktiviteter		1 352 210	9 707 196
Kontantstrømmer fra investeringsaktiviteter			
Innbetalinger ved salg av varige driftsmidler		190 000	435 000
Utbetalinger ved kjøp av varige driftsmidler		-140 932	-1 713 855
Innbetalinger ved salg av aksjer og andeler i andre foretak		2 850 000	0
Utbetalinger ved kjøp av aksjer og andeler i andre foretak		0	-240 880
Netto kontantstrøm fra investeringsaktiviteter		2 899 068	-1 519 735
Kontantstrømmer fra finansieringsaktiviteter			
Innbetalinger ved opptak av ny langsiktig gjeld		0	1 495 111
Utbetalinger ved nedbetaling av langsiktig gjeld		-1 495 111	0
Utbetalinger av utbytte		-500 000	-8 000 000
Netto kontantstrøm fra finansieringsaktiviteter		-1 995 111	-6 504 889
Netto endring i kontanter og kontantekvivalenter		2 256 168	1 682 572
Beh. av kont. og kontantekvivalenter ved per. begynnelse		12 685 914	11 003 343
Beh. av kont. og kontantekvivalenter ved per. slutt		14 942 082	12 685 914


Nordengen AS



BankID Signing
Thoreif Haug
2023-03-21



BankID Signing
Sveinar Hoff
2023-03-21



BankID Signing
Klaus Nordengen
2023-03-21



BankID Signing
Siri Kristiansen
2023-03-21

Side 6



Noter til regnskapet 2022

Note 1 Regnskapsprinsipper

Årsregnskapet er satt opp i samsvar med regnskapslovens bestemmelser og god regnskapsskikk.

Bruk av estimater

I utarbeidelse av årsregnskapet har man brukt estimater og forutsetninger som har påvirket resultatregnskapet og verdsettelsen av eiendeler og gjeld, samt usikre eiendeler og forpliktelser på balansedagen i henhold til god regnskapsskikk. Områder som i stor grad inneholder slike skjønsmessige vurderinger, høy grad av kompleksitet, eller områder hvor forutsetninger og estimater er vesentlige for årsregnskapet, er beskrevet i notene.

Inntekter

Inntektsføring ved salg av varer skjer på leveringstidspunktet. Tjenester inntektsføres etter hvert som de leveres. Inntekter fra salg av tjenester og langsiktige tilvirkingsprosjekter (anleggskontrakter) resultatføres i takt med prosjektets fullføringsgrad, når utfallet av transaksjonen kan estimeres på en pålitelig måte. Når transaksjonens utfall ikke kan estimeres pålitelig, vil kun inntekter tilsvarende påløpte projektkostnader inntektsføres. I den perioden det blir identifisert at et prosjekt vil gi et negativt resultat, vil det estimerte tapet på kontrakten bli resultatført i sin helhet.

Skatt

Skattekostnaden i resultatregnskapet omfatter både periodens betalbare skatt og endring i utsatt skatt. Utsatt skatt er beregnet med 22 % på grunnlag av de midlertidige forskjeller som eksisterer mellom regnskapsmessige og skattemessige verdier, samt ligningsmessig underskudd til fremføring ved utgangen av regnskapsåret. Skatteøkende og skattereduserende midlertidige forskjeller som reverserer eller kan reverseres i samme periode er utlignet og nettoført. Netto utsatt skattefordel balanseføres i den grad det er sannsynlig at denne kan bli utnyttet.

Klassifisering og vurdering av anleggsmidler

Anleggsmidler omfatter eiendeler bestemt til varig eie og bruk. Anleggsmidler er vurdert til anskaffelseskost, fratrukket avskrivninger og nedskrivninger. Langsiktig gjeld balanseføres til nominelt beløp på transaksjonstidspunktet.

Varige driftsmidler balanseføres og avskrives over driftsmidlets økonomiske levetid. Vesentlige driftsmidler som består av flere betydelige komponenter med ulik levetid er dekomponert med ulik avskrivningstid for de ulike komponentene. Direkte vedlikehold av driftsmidler kostnadsføres løpende under driftskostnader, mens påkostninger eller forbedringer tillegges driftsmidlets kostpris og avskrives i takt med driftsmidlet. Varige driftsmidler nedskrives til gjenvinnbart beløp ved verdifall som forventes ikke å være forbigående. Gjenvinnbart beløp er det høyeste av netto salgsverdi og verdi i bruk. Verdi i bruk er nåverdi av fremtidige kontantstrømmer knyttet til eiendelen. Nedskrivningen reverseres når grunnlaget for nedskrivningen ikke lenger er til stede.

Klassifisering og vurdering av omløpsmidler

Omløpsmidler og kortsiktig gjeld omfatter normalt poster som forfaller til betaling innen ett år etter balansedagen, samt poster som knytter seg til varekretsløpet. Omløpsmidler vurderes til laveste verdi av anskaffelseskost og virkelig verdi. Kortsiktig gjeld balanseføres til nominelt beløp på transaksjonstidspunktet.

Varer

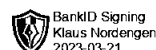
Varer er vurdert til det laveste av anskaffelseskost og netto salgsverdi. Netto salgsverdi er estimert salgspris ved ordinær drift etter fradrag for beregnede nødvendige utgifter for gjennomføring av salget. Anskaffelseskost inkluderer utgifter påløpt ved anskaffelse av varene og kostnader for å bringe varene til nåværende plassering og tilordnes ved bruk av FIFO - prinsippet.

Fordringer

Kundefordringer og andre fordringer oppføres til pålydende etter fradrag for avsetning til forventet tap. Avsetning til tap gjøres på grunnlag av en individuell vurdering av de enkelte fordringene. For øvrige kundefordringer utføres en uspesifisert avsetning for å dekke forventet tap på krav.

Nordengen AS

Side 7





Noter til regnskapet 2022

Garanti

Det er avsatt til forventede garantikostnader. Garantiafsetningen er i balansen oppført under avsetning for forpliktelser.

Kontantstrømoppstilling

Kontantstrømoppstillingen er utarbeidet etter den indirekte metoden. Kontanter og kontantekvivalenter omfatter kontanter, bankinnskudd og andre kortsiktige, likvide plasseringer.

Note 1 Salgsinntekter

Per virksomhetsområde	2022	2021
Omsetning av varer og tjenester	114 151 120	66 016 737
Sum	114 151 120	66 016 737

Geografisk fordeling	2022	2021
Norge	114 151 120	66 016 737
Sum	114 151 120	66 016 737

Note 2 Langsiktige tilvirkningskontrakter og pågående prosjekter

	2022	2021
Opptjent, ikke fakturerte inntekter inkludert i kundefordringer	11 244 344	2 178 279
Forskuddsfakturert produksjon inkl. i annen kortsiktig gjeld	2 158 700	6 045 601
Inntektsført på igangværende prosjekter	53 718 942	23 408 905
Kostnader på igangværende prosjekter	50 826 311	21 021 297
Netto resultatført på igangværende prosjekter	2 892 631	2 387 608

Fullføringsgraden beregnes som hovedprinsipp ved å se på påløpte kostnader i forhold til budsjett/prognose på totale kostnader.

Note 3 Lønnskostnader, antall ansatte, godtgjørelser, lån til ansatte m

Lønnskostnader	2022	2021
Lønninger	25 132 978	22 165 064
Arbeidsgiveravgift	3 764 290	3 384 825
Pensjonskostnader	653 807	567 672
Andre ytelser	354 819	351 038
Sum	29 905 894	26 468 600

Gjennomsnittlig antall årsverk sysselsatt i regnskapsåret 47



Noter til regnskapet 2022

Ytelser til ledende personer	Daglig leder	Styret
Lønn	1 319 653	0
Annen godtgjørelse	246 552	0
Pensjon	24 864	0
Sum	1 591 069	0

OTP

Selskapet er pliktig til å ha tjenstepensjonsordning etter lov om obligatorisk tjenstepensjon. Selskapets pensjonsordninger tilfredsstiller kravene i denne lov.

Revisor

Kostnadsført honorar til revisor for 2022 utgjør kr 116 350 ,- eksl.mva.

Lovpålagt revisjon	61 350
Andre tjenester	55 000
Sum honorar til revisor	116 350

Note 4 Anleggsmidler

	Driftsløsøre, inventar ol.	Sum
Anskaffelseskost pr. 01.01.22	9 348 151	9 348 151
+ Tilgang kjøpte driftsmidler	140 932	140 932
- Avgang i året	44 753	44 753
= Anskaffelseskost 31.12.22	9 444 330	9 444 330
Akkumulerte avskrivninger 31.12.22	5 870 142	5 870 142
= Bokført verdi 31.12.22	3 574 188	3 574 188
Årets ordinære avskrivninger	823 709	823 709
Økonomisk levetid	3-7 år	



Noter til regnskapet 2022

Note 5 Skatt

Årets skattekostnad	2022	2021
Resultatført skatt på ordinært resultat:		
Betalbar skatt	2 055 518	1 263 689
Endring i utsatt skattefordel	-2 877	513 161
Skattekostnad ordinært resultat	2 052 641	1 776 850
Skattepliktig inntekt:		
Resultat før skatt	9 870 962	8 233 048
Permanente forskjeller	-540 778	-156 456
Endring i midlertidige forskjeller	13 079	-2 332 550
Skattepliktig inntekt	9 343 263	5 744 043
Betalbar skatt i balansen:		
Betalbar skatt på årets resultat	2 055 518	1 263 689
Sum betalbar skatt i balansen	2 055 518	1 263 689

Skatteeffekten av midlertidige forskjeller som har gitt opphav til utsatt skatt og utsatte skattefordeler, spesifisert på typer av midlertidige forskjeller

	2022	2021	Endring
Varige driftsmidler	1 087 781	885 861	-201 921
Fordringer	-350 000	-135 000	215 000
Avsetninger mv	-1 300 000	-1 300 000	0
Sum	-562 219	-549 139	13 079
Grunnlag for utsatt skattefordel	-562 219	-549 139	13 079
Utsatt skattefordel (22 %)	-123 688	-120 811	2 877

Note 6 Pantstillelser og garantier

	31.12.2022	31.12.2021
Pantsikret gjeld, pantstillelser og garantier		
Langsiktig gjeld til kredittinstitusjoner	0	1 495 111
Garantier	7 627 690	6 607 779
Sum	7 627 690	8 102 890
Regnskapsført verdi av pantsikrede eiendeler		
Driftstilbehør	3 574 186	4 256 966
Varelager	867 158	1 130 726
Kundefordringer	34 645 594	22 061 269
Sum	39 086 938	27 448 961



Noter til regnskapet 2022

Note 7 Investering i datterselskap, tilknyttet selskap og felleskontrollert virksomhet

Selskapet har solgt sine aksjer i 2022.

Note 8 Varer

	2022	2021
Innkjøpte handelsvarer	867 158	1 130 726
Sum	867 158	1 130 726
Varebeholdning vurdert til anskaffelseskost	867 158	1 130 726
Varebeholdning vurdert til virkelig verdi	867 158	1 130 726

Note 9 Mellomværende med selskap i samme konsern

Fordringer	2022	2021
Kundefordringer	296 040	0
Sum fordringer	296 040	0
Gjeld	2022	2021
Leverandørgjeld	686 000	0
Sum gjeld	686 000	0

Note 10 Andre fordringer


Andre fordringer	2022	2021
Forskuddsbetalte kostnader/refusjoner	242 483	218 549
Andre kortsiktige fordringer/forskudd leverandører	141 653	2 711 634
Sum	384 136	2 930 182

Note 11 Bankinnskudd

	2022	2021
Bundne skattetrekkmidler	5 480	1 007 636

Det er stilt garanti knyttet til skyldig skattetrekk.

Nordengen AS



Side 11



Noter til regnskapet 2022

Note 12 Egenkapital

	Aksjekapital	Egne aksjer	Overkurs	Annen egenkapital	Sum egenkapital
Pr. 01.01	189 430	0	1 695 282	19 276 143	21 160 855
Tilleggsutbytte	0			-500 000	-500 000
Utbytte	0	0		0	0
Årets resultat				7 818 321	7 818 321
Pr 31.12	189 430	0	1 695 282	26 594 464	28 479 176

Note 13 Aksjonærer

Aksjekapitalen i Nordengen AS pr. 31.12 består av:

	Antall	Pålydende	Bokført
Ordinære aksjer	2 279	83,1	189 430
Sum	2 279		189 430

Eierstruktur

De største aksjonærene i % pr. 31.12 var:

	Ordinære	Eierandel	Stemmeandel
Eltera Gruppen Norge AS	2 279	100,0	100,0


Note 14 Garantiforpliktelser

Beregnet service-/og garantiforpliktelse utgjør ca 1 % av salgsinntekter. Avsetningen er balanseført i posten andre avsetninger for forpliktelser og utgjør pr. 31.12.2022 kr. 1 300 000

Note 15 Annen kortsiktig gjeld

Annent kortsiktig gjeld	2022	2021
Skyldig lønn og feriepenger	5 295 921	4 517 001
Forskudd fra kunder og påløpt kostnader	2 378 700	6 045 601
Gjeld til selskap i samme konsern/tilknyttet selskap	0	0
Sum	7 674 621	10 562 602

Nordengen AS



Side 12



Nordengen[®]

ElteraGruppen

ÅRSBERETNING 2022 for Nordengen AS Org.nr 931 561 537

Selskapet

Selskapet ble stiftet 22.02.1982.

Selskapet eies av følgende aksjonærer: Eltera Gruppen Norge AS 100%.

Virksomhetens art og tilholdssted

Nordengen AS er en elektroentreprenør er virksomheten omfatter alle typer tjenester innen elektrofaget.

Selskapet er lokalisert i Nannestad kommune.

Finansiell risiko

Overordnet om målsetting og strategi

Nordengen AS er eksponert for finansiell risiko, spesielt valutarisiko i forbindelse med kjøp utstyr som produseres utenfor Norge. Målsettingen er å avdempe den finansielle risikoen i størst mulig grad. Selskapets nåværende strategi innbefatter ikke bruk av finansielle instrumenter, men dette er gjenstand for løpende vurdering. I 2022 er valutarisikoen primært søkt redusert ved at mesteparten av selskapets kontraherte leveranser er bundet opp via faste priser eller indeksregulerte avtaler med selskapets kundeportefølje.

Markedsrisiko

Nordengen AS er noe eksponert for endringer i valutakurser, spesielt euro. Ca 10% av selskapets kjøp av utstyr kommer fra leverandører som fakturerer i euro til våre samarbeidspartnere. Det er kun i sjeldne tilfeller at selskapet gjør direktekjøp fra utlandet. Videre kan endringer i leveringsdyktighet fra samarbeidspartnere påvirke byggetid og fremdriftsprosesser i fremtidige perioder.

 BankID Signing
Thoreif Haug
2023-03-21

 BankID Signing
Sveinar Hoff
2023-03-21

 BankID Signing
Klaus Nordengen
2023-03-21

 BankID Signing
Siri Kristiansen
2023-03-21



Kredittrisiko

Risikoen for tap på fordringer er vurdert som lav. Det er ekstraordinært fokus, men risikoen forventes å øke noe utover i 2023 mht markedsforholdene. Nordengen AS har hittil ikke hatt vesentlige tap på fordringer. Det er ikke inngått avtaler om motregning eller andre finansielle instrumenter som reduserer kredittrisikoen i selskapet.

Likviditetsrisiko

Selskapet vurderer likviditeten i selskapet som god, og vi har økende fokus på forfalte fordringer. Forfallstidspunkter for kundefordringer opprettholdes, og andre langsiktige fordringer er ikke vurdert reforhandlet eller innløst.

Fortsatt drift

Forutsetningen om fortsatt drift er til stede, og årsoppgjøret for 2022 er satt opp under denne forutsetningen. Selskapet har god ordresreserve og overskudd i 2022.

Ansatte og arbeidsmiljø

Styret anser arbeidsmiljøet i selskapet som bra. Det er ikke iverksatt spesielle tiltak. Totalt antall ansatte ved årets slutt var 52. Sykefraværet har i året vært på totalt 6,3% av arbeidede dagsverk. Det er rapportert om 0 skadetilfeller med fraværsdager i 2022.

Forsikring

Det er tegnet ansvarsforsikring for styrets medlemmer og daglig leder. Forsikringsdekningen er 10 MNOK.

Likestilling

Av 52 ansatte er det 1 kvinner.

I styret er det 1 kvinne.

Etter vår oppfatning er likestillingsspørsmålet tilfredsstillende ivaretatt, da det ikke har vært noen kvinnelige søkere med den erfaringen/utdannelsen vi har behov for på utlyste stillinger. Det er heller ikke iverksatt eller planlagt konkrete tiltak innenfor dette området.

I Nordengen AS skal det ikke i noen saker forekomme forskjellsbehandling grunnet kjønn, graviditet, permisjon ved fødsel eller adopsjon, omsorgsoppgaver, etnisitet, religion, livssyn, funksjonsnedsettelse, seksuell orientering, kjønnsidentitet, kjønnsuttrykk og kombinasjoner av disse iflg likestillings- og diskrimineringsloven § 26a. Nordengen AS skal jobbe for å hindre trakassering, seksuell trakassering og kjønnsbasert vold.

Stillingsinnhold, ansvarsområde, kompetanse og arbeidsinnsats danner grunnlaget for lønnsfastsettelse, avansement og rekruttering.

Ved registrerte behov vil selskapet legge forholdene til rette slik at det unngås mulige diskrimineringsforhold ved en eventuell nedsatt funksjonsevne.

 BankID Signing
Thoreif Haug
2023-03-21

 BankID Signing
Sveinar Hoff
2023-03-21

 BankID Signing
Klaus Nordengen
2023-03-21

 BankID Signing
Siri Kristiansen
2023-03-21



Ytre miljø

Selskapet har fokus på det ytre miljø og at bedriftene fortløpende blir Miljøfyrtårn. Selskapets bilpark forurenses miljøet i noe grad, og det er fortløpende fokus på overgang til miljøvennlige biler.

Forskning og utvikling

Selskapet har ingen aktivitet tilknyttet forskning og utvikling.

Åpenhetsloven

Nordengen AS som en del av ElteraGruppen følger Lov om virksomheters åpenhet og arbeid med grunnleggende menneskerettigheter og anstendige arbeidsforhold (åpenhetsloven). Redegjørelsen om selskapets aktsomhetsvurderinger i henhold til åpenhetsloven publiseres på våre hjemmesider innen fristen 30. juni 2023.

Driftsinntekter og resultat

Driftsinntektene i 2022 var kr. 114.341.117,-, og driftsresultat kr. 9.252.746,-.

Ordinært resultat før skatt ble kr. 9.870.962,-.

Budsjetter og prognoser tilsier en fornuftig utvikling videre fremover. Etter styrets vurdering gir det avlagte årsregnskapet et rettviseende bilde av den økonomiske stillingen pr 31.12.2022.

Kontantstrøm

Samlet kontantstrøm fra finansieringsaktiviteter i selskapet var på kr. -1.995.111,-, mens kontantstrøm fra operasjonelle aktiviteter utgjorde kr. 1.352.210,-. Differansen skyldes i hovedsak innbetalinger ved salg av aksjer.

De samlede investeringene i selskapet i 2022 var kr. 140.932,-.

Selskapets likviditetsbeholdning var kr. 14.942.082,- per 31.12.2022.

Finansielle forhold

Selskapets totalbalanse var pr. 31.12.2022 kr. 54.590.082,-. Egenkapitalandelen utgjør 52,2%.

Selskapet hadde netto tilgang i varige driftsmidler i 2022 på kr. 140.932,-.

Selskapets kortsiktige gjeld utgjorde kr. 24.810.906,- pr 31.12.2022.

Selskapets finansielle risiko anses som liten.

Ordreservene i selskapet er meget solid for 2023, og selskapet er derfor ikke spesielt avhengig av markedsforholdene i de respektive regioner.

Fremtidig utvikling

Selskapet har ved utgangen av 2022 en tilfredsstillende ordreservert i forhold til antall ansatte, og budsjett 2023.

Strategi- og handlingsplanene tilsier økt bemanning med 10 årsverk på produksjonssiden i selskapet.





Årsresultat og disponeringer

Nordengen AS hadde i 2022 et overskudd etter skatt på kr. 7.818.321,-.

Den generelle driften i selskapet ga samlet sett et godt resultat i 2022.

Selskapets disponering av årsresultatet fremgår som en del av årsregnskapet.

Nannestad, 21.03.2022

Thorleif Haug
Styreformann

Siri Kristiansen

Klaus Nordengen

Sveinar Hoff
Daglig leder

