



ÅRSREGNSKAPET FOR REGNSKAPSÅRET 2021 - GENERELL INFORMASJON

Enheten

Organisasjonsnummer: 994 271 792
Organisasjonsform: Aksjeselskap
Foretaksnavn: BRYGGERIFORVALTNING AS
Forretningsadresse: Bryggeriveien 9
4848 ARENDAL

Regnskapsår

Årsregnskapets periode: 01.01.2021 - 31.12.2021

Konsern

Morselskap i konsern: Ja
Konsernregnskap lagt ved: Nei

Regnskapsregler

Regler for små foretak benyttet: Ja
Benyttet ved utarbeidelsen av årsregnskapet til selskapet: Regnskapslovens alminnelige regler

Årsregnskapet fastsatt av kompetent organ

Bekreftet av representant for selskapet: Jan Sigurd Otterlei
Dato for fastsettelse av årsregnskapet: 30.05.2022

Grunnlag for avgivelse

År 2021: Årsregnskapet er elektronisk innlevert
År 2020: Tall er hentet fra elektronisk innlevert årsregnskap fra 2021

Det er ikke krav til at årsregnskapet m.v. som sendes til Regnskapsregisteret er undertegnet. Kontrollen på at dette er utført ligger hos revisor/enhetens øverste organ. Sikkerheten ivaretas ved at innsender har rolle/rettighet for innsending av årsregnskapet via Altinn, og ved at det bekreftes at årsregnskapet er fastsatt av kompetent organ.

Brønnøysundregistrene, 21.07.2023



Resultatregnskap

Beløp i: NOK	Note	2021	2020
RESULTATREGNSKAP			
Kostnader			
Lønnskostnad	1		
Annen driftskostnad		45 106	36 222
Sum kostnader		45 106	36 222
Driftsresultat		-45 106	-36 222
Finansinntekter og finanskostnader			
Renteinntekt fra foretak i samme konsern	3	1 711 705	2 279 056
Annen renteinntekt		35	87
Sum finansinntekter		1 711 740	2 279 143
Rentekostnad til foretak i samme konsern	3	55 635	289 203
Annen rentekostnad		1 418 536	1 612 976
Sum finanskostnader		1 474 171	1 902 179
Netto finans		237 570	376 965
Ordinært resultat før skattekostnad		192 463	340 743
Skattekostnad på ordinært resultat	7	39 934	71 953
Ordinært resultat etter skattekostnad		152 529	268 790
Årsresultat		152 529	268 790
Årsresultat etter minoritetsinteresser		152 529	268 790
Totalresultat		152 529	268 790
Overføringer og disponeringer			
Ordinært utbytte	5		
Konsernbidrag	5, 5		
Udekket tap	5, 5		
Avsatt til annen egenkapital	5	152 529	268 790
Overført fra annen egenkapital	5		
Sum overføringer og disponeringer		152 529	268 790



Resultatregnskap

Beløp i: NOK	Note	2021	2020
---------------------	-------------	-------------	-------------



Balanse

Beløp i: NOK	Note	2021	2020
BALANSE - EIENDELER			
Anleggsmidler			
Immaterielle eiendeler			
Utsatt skattefordel	7		
Tomter, bygninger o.a. fast eiendom	6		
Maskiner og anlegg	6		
Skip og flytende installasjoner	6		
Driftsløsøre, inventar o.a. utstyr	6		
Finansielle anleggsmidler			
Investering i datterselskap	2	22 234 325	22 224 035
Investering i annet foretak i samme konsern	2		
Lån til foretak i samme konsern	3	53 768 552	58 883 906
Investeringer i tilknyttet selskap	2		
Lån til tilknyttet selskap og felles kontrollert virksomhet	3		
Sum finansielle anleggsmidler		76 002 876	81 107 940
Sum anleggsmidler		76 002 876	81 107 940
Omløpsmidler			
Varer			
Lager av varer og annen beholdning	6		
Fordringer			
Kundefordringer	6		
Konsernfordringer	3	755 896	
Sum fordringer		755 896	
Bankinnskudd, kontanter og lignende			
Bankinnskudd, kontanter o.l.		23 804	232 376
Sum bankinnskudd, kontanter og lignende		23 804	232 376
Sum omløpsmidler		779 700	232 376
SUM EIENDELER		76 782 577	81 340 317



Balanse

Beløp i: NOK	Note	2021	2020
BALANSE - EGENKAPITAL OG GJELD			
Egenkapital			
Innskutt egenkapital			
Aksjekapital	4, 5	164 700	164 700
Overkurs	5	26 605 592	26 605 592
Sum innskutt egenkapital		26 770 292	26 770 292
Opptjent egenkapital			
Annen egenkapital	5	6 989 827	6 978 880
Sum opptjent egenkapital		6 989 827	6 978 880
Sum egenkapital		33 760 119	33 749 171
Gjeld			
Langsiktig gjeld			
Utsatt skatt	7		
Annen langsiktig gjeld			
Gjeld til kredittinstitusjoner	6	42 643 149	42 643 149
Langsiktig konserngjeld	3		4 188 469
Sum annen langsiktig gjeld		42 643 149	46 831 618
Sum langsiktig gjeld		42 643 149	46 831 618
Kortsiktig gjeld			
Gjeld til kredittinstitusjoner	6		
Betalbar skatt	7	1	
Utbytte	5		
Kortsiktig konserngjeld	3	181 515	327 059
Annen kortsiktig gjeld		197 793	432 468
Sum kortsiktig gjeld		379 309	759 527
Sum gjeld		43 022 458	47 591 145
SUM EGENKAPITAL OG GJELD		76 782 577	81 340 317



Brønnøysundregistrene

ÅRSREGNSKAP FOR REGNSKAPSÅRET 2021 - GENERELL INFORMASJON

Journalnummer: 2022 536862

Enheten

Organisasjonsnummer: 994 271 792
Organisasjonsform: Aksjeselskap
Foretaksnavn: BRYGGERIFORVALTNING AS
Forretningsadresse: Bryggeriveien 9
4848 ARENDAL

Regnskapsår

Årsregnskapets periode: 01.01.2021 - 31.12.2021

Konsern

Morselskap i konsern: Ja
Konsernregnskap lagt ved: Nei

Regnskapsregler

Regler for små foretak benyttet: Ja
Benyttet ved utarbeidelsen av
årsregnskapet til selskapet: Regnskapslovens alminnelige regler

Årsregnskapet fastsatt av kompetent organ

Bekreftet av representant for selskapet: Jan Sigurd Otterlei
Dato for fastsettelse av årsregnskapet: 30.05.2022

Grunnlag for avgivelse

År 2021: Årsregnskap er elektronisk innlevert.
År 2020: Tall er hentet fra elektronisk innlevert årsregnskap fra 2021.

Det er ikke krav til at årsregnskapet m.v. som sendes til Regnskapsregisteret er undertegnet. Kontrollen på at dette er utført ligger hos revisor/enhetens øverste organ. Sikkerheten ivaretas ved at innsender har rolle/rettighet for innsending av årsregnskapet via Altinn, og ved at det bekreftes at årsregnskapet er fastsatt av kompetent organ.

Brønnøysundregistrene, 29.06.2022



Organisasjonsnr: 994 271 792
BRYGGERIFORVALTNING AS

RESULTATREGNSKAP

Beløp i: NOK	Note	2021	2020
RESULTATREGNSKAP			
Kostnader			
Lønnskostnad	1		
Annen driftskostnad		45 106	36 222
Sum kostnader		45 106	36 222
Driftsresultat		-45 106	-36 222
Finansinntekter og finanskostnader			
Renteinntekt fra foretak i samme konsern	3	1 711 705	2 279 056
Annen renteinntekt		35	87
Sum finansinntekter		1 711 740	2 279 143
Rentekostnad til foretak i samme konsern	3	55 635	289 203
Annen rentekostnad		1 418 536	1 612 976
Sum finanskostnader		1 474 171	1 902 179
Netto finans		237 570	376 965
Ordinært resultat før skattekostnad			
Skattekostnad på ordinært resultat	7	39 934	71 953
Ordinært resultat etter skattekostnad		152 529	268 790
Årsresultat		152 529	268 790
Årsresultat etter minoritetsinteresser		152 529	268 790
Totalresultat		152 529	268 790
Overføringer og disponeringer			
Ordinært utbytte	5		
Konsernbidrag	5, 5		
Udekket tap	5, 5		
Avsatt til annen egenkapital	5	152 529	268 790
Overført fra annen egenkapital	5		
Sum overføringer og disponeringer		152 529	268 790



Organisasjonsnr: 994 271 792
BRYGGERIFORVALTNING AS

BALANSE

Beløp i: NOK	Note	2021	2020
BALANSE - EIENDELER			
Anleggsmidler			
Immaterielle eiendeler			
Utsatt skattefordel	7		
Tomter, bygninger o.a. fast eiendom	6		
Maskiner og anlegg	6		
Skip og flytende installasjoner	6		
Driftsløsøre, inventar o. a. utstyr	6		
Finansielle anleggsmidler			
Investering i datterselskap	2	22 234 325	22 224 035
Investering i annet foretak i samme konsern	2		
Lån til foretak i samme konsern	3	53 768 552	58 883 906
Investeringer i tilknyttet selskap	2		
Lån til tilknyttet selskap og felles kontrollert virksomhet	3		
Sum finansielle anleggsmidler		76 002 876	81 107 940
Sum anleggsmidler		76 002 876	81 107 940
Omløpsmidler			
Varer			
Lager av varer og annen beholdning	6		
Fordringer			
Kundefordringer	6		
Konsernfordringer	3	755 896	
Sum fordringer		755 896	
Bankinnskudd, kontanter og lignende			
Bankinnskudd, kontanter o. l.		23 804	232 376
Sum bankinnskudd, kontanter og lignende		23 804	232 376
Sum omløpsmidler		779 700	232 376
SUM EIENDELER		76 782 577	81 340 317



BALANSE - EGENKAPITAL OG GJELD

Egenkapital

Innskutt egenkapital

Aksjekapital	4, 5	164 700	164 700
Overkurs	5	26 605 592	26 605 592
Sum innskutt egenkapital		26 770 292	26 770 292

Opptjent egenkapital

Annen egenkapital	5	6 989 827	6 978 880
Sum opptjent egenkapital		6 989 827	6 978 880

Sum egenkapital		33 760 119	33 749 171
------------------------	--	-------------------	-------------------

Gjeld

Langsiktig gjeld

Utsatt skatt	7		
Annen langsiktig gjeld			
Gjeld til kredittinstitusjoner	6	42 643 149	42 643 149
Langsiktig konserngjeld	3		4 188 469
Sum annen langsiktig gjeld		42 643 149	46 831 618

Sum langsiktig gjeld		42 643 149	46 831 618
-----------------------------	--	-------------------	-------------------

Kortsiktig gjeld

Gjeld til kredittinstitusjoner	6		
Betalbar skatt	7	1	
Utbytte	5		
Kortsiktig konserngjeld	3	181 515	327 059
Annen kortsiktig gjeld		197 793	432 468
Sum kortsiktig gjeld		379 309	759 527

Sum gjeld		43 022 458	47 591 145
------------------	--	-------------------	-------------------

SUM EGENKAPITAL OG GJELD		76 782 577	81 340 317
---------------------------------	--	-------------------	-------------------



Organisasjonsnr: 994 271 792
BRYGGERIFORVALTNING AS

NOTEOPPLYSNINGER - SELSKAP - alle poster oppgitt i hele tall

Note

Antall aksjer og aksjeeiere

Note

1

Antall årsverk i regnskapsåret

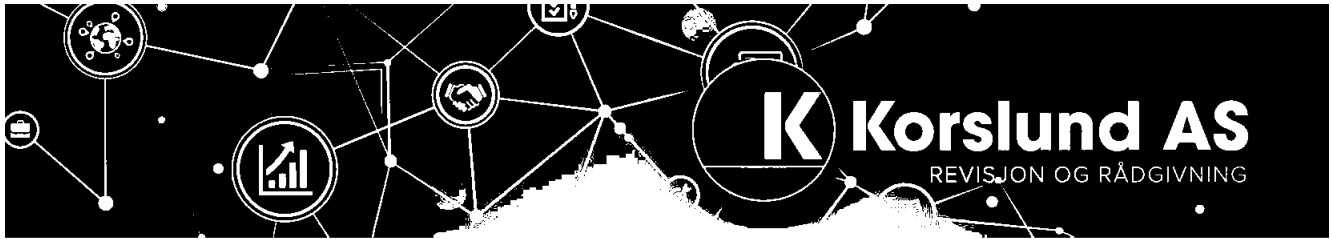
Virksomheten har hatt følgende antall årsverk:

0.00

Omløpsmidler Startdato Sluttdato Endring

Skattemessig fremf.undersk. Startdato Sluttdato Endring

Kortsiktig gjeld Startdato Sluttdato Endring



Til styret i Bryggeriforvaltning AS

Uavhengig revisors beretning

Konklusjon

Vi har revidert Bryggeriforvaltning AS sitt årsregnskap som består av balanse per 31. desember 2021, resultatregnskap for regnskapsåret avsluttet per denne datoen og noter til årsregnskapet, herunder et sammendrag av viktige regnskapsprinsipper.

Etter vår mening

- oppfyller årsregnskapet gjeldende lovkrav, og
- gir årsregnskapet et rettviseende bilde av selskapets finansielle stilling per 31. desember 2021 og av dets resultat for regnskapsåret avsluttet per denne datoen i samsvar med regnskapslovens regler og god regnskapsskikk i Norge.

Grunnlag for konklusjonen

Vi har gjennomført revisjonen i samsvar med de internasjonale revisjonsstandardene International Standards on Auditing (ISA-ene). Våre oppgaver og plikter i henhold til disse standardene er beskrevet nedenfor under "Revisors oppgaver og plikter ved revisjonen av årsregnskapet". Vi er uavhengige av selskapet slik det kreves i lov, forskrift og International Code of Ethics for Professional Accountants (inkludert internasjonale uavhengighetsstandarder) utstedt av the International Ethics Standards Board for Accountants (IESBA-reglene), og vi har overholdt våre øvrige etiske forpliktelser i samsvar med disse kravene. Innhentet revisjonsbevis er etter vår vurdering tilstrekkelig og hensiktsmessig som grunnlag for vår konklusjon.

Ledelsens ansvar for årsregnskapet

Ledelsen (styret og daglig leder) er ansvarlig for å utarbeide årsregnskapet og for at det gir et rettviseende bilde i samsvar med regnskapslovens regler og god regnskapsskikk i Norge. Ledelsen er også ansvarlig for slik intern kontroll som den finner nødvendig for å kunne utarbeide et årsregnskap som ikke inneholder vesentlig feilinformasjon, verken som følge av misligheter eller utilsiktede feil.

Ved utarbeidelsen av årsregnskapet må ledelsen ta standpunkt til selskapets evne til fortsatt drift og opplyse om forhold av betydning for fortsatt drift. Forutsetningen om fortsatt drift skal legges til grunn for årsregnskapet så lenge det ikke er sannsynlig at virksomheten vil bli avviklet.

Korslund AS
– Revisjon og rådgivning

Holthes vei 2, 4848 Arendal
Tel: +47 99 21 70 51
haakon@korslund.as
www.korslund.as
Org.nr.: 924 825 855





Revisors oppgaver og plikter ved revisjonen av årsregnskapet

Vårt mål er å oppnå betryggende sikkerhet for at årsregnskapet som helhet ikke inneholder vesentlig feilinformasjon, verken som følge av misligheter eller utilsiktede feil, og å avgi en revisjonsberetning som inneholder vår konklusjon. Betryggende sikkerhet er en høy grad av sikkerhet, men ingen garanti for at en revisjon utført i samsvar med ISA-ene, alltid vil avdekke vesentlig feilinformasjon som eksisterer. Feilinformasjon kan oppstå som følge av misligheter eller utilsiktede feil. Feilinformasjon blir vurdert som vesentlig dersom den enkeltvis eller samlet med rimelighet kan forventes å påvirke økonomiske beslutninger som brukerne foretar basert på årsregnskapet.

For videre beskrivelse av revisors oppgaver og plikter vises det til:
<https://revisorforeningen.no/revisjonsberetninger>

Korslund AS

Håkon Vik Korslund
statsautorisert revisor
(elektronisk signert)



Elektronisk signatur

Signert av

Korslund, Håkon Vik

Norwegian BankID

Dato og tid

(UTC+01:00) Amsterdam, Berlin, Bern, Rome, Stockholm, Vienna

21.06.2022 12.17.29

Dette dokumentet er signert med elektronisk signatur. En elektronisk signatur er juridisk forpliktende på samme måte som en håndskrevet signatur på papir. Denne siden er lagt til dokumentet for å vise grunnleggende informasjon om signaturen(e), og på de foregående sidene kan du lese dokumentet som er signert. Vedlagt finnes også en PDF med signaturdetaljer, og en XML-fil med innholdet i den elektroniske signatur(e). Vedleggene kan brukes for å verifisere gyldigheten av dokumentets signatur ved behov.



Årsregnskap 2021 Bryggeriforvaltning AS

Organisasjonsnr: 994 271 792



Resultatregnskap Bryggeriforvaltning AS

Driftsinntekter og driftskostnader	Note	2021	2020
Annen driftskostnad		45 106	36 222
Sum driftskostnader		45 106	36 222
Driftsresultat		-45 106	-36 222
Finansinntekter og finanskostnader			
Renteinntekt fra foretak i samme konsern	3	1 711 705	2 279 056
Annen renteinntekt		35	87
Rentekostnad til foretak i samme konsern	3	55 635	289 203
Annen rentekostnad		1 418 536	1 612 976
Resultat av finansposter		237 570	376 965
Ordinært resultat før skattekostnad		192 463	340 743
Skattekostnad på ordinært resultat	7	39 934	71 953
Årsresultat		152 529	268 790
Overføringer			
Avsatt til annen egenkapital	5	152 529	268 790
Sum overføringer		152 529	268 790



Balanse
Bryggeriforvaltning AS


Eiendeler	Note	2021	2020
Anleggsmidler			
<i>Finansielle anleggsmidler</i>			
Investeringer i datterselskap	2	22 234 325	22 224 035
Lån til foretak i samme konsern	3	53 768 552	58 883 906
Sum finansielle anleggsmidler		<u>76 002 876</u>	<u>81 107 940</u>
Sum anleggsmidler		<u>76 002 876</u>	<u>81 107 940</u>
Omløpsmidler			
<i>Fordringer</i>			
Konsernfordringer	3	755 896	0
Sum fordringer		<u>755 896</u>	<u>0</u>
<i>Bankinnskudd, kontanter o.l</i>			
Bankinnskudd, kontanter o.l.		23 804	232 376
Sum bankinnskudd, kontanter o.l		<u>23 804</u>	<u>232 376</u>
Sum omløpsmidler		<u>779 700</u>	<u>232 376</u>
Sum eiendeler		<u>76 782 577</u>	<u>81 340 317</u>




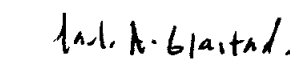
Balanse
Bryggeriforvaltning AS

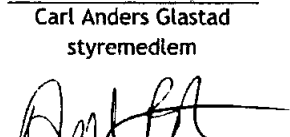
Egenkapital og gjeld	Note	2021	2020
Egenkapital			
<i>Innskutt egenkapital</i>			
Aksjekapital	4, 5	164 700	164 700
Overkurs	5	26 605 592	26 605 592
Sum innskutt egenkapital		26 770 292	26 770 292
<i>Opptjent egenkapital</i>			
Annen egenkapital	5	6 989 827	6 978 880
Sum opptjent egenkapital		6 989 827	6 978 880
Sum egenkapital		33 760 119	33 749 171
Gjeld			
<i>Annen langsiktig gjeld</i>			
Langsiktig konserngjeld	3	0	4 188 469
Gjeld til kredittinstitusjoner	6	42 643 149	42 643 149
Sum annen langsiktig gjeld		42 643 149	46 831 618
<i>Kortsiktig gjeld</i>			
Betalbar skatt	7	1	0
Kortsiktig konserngjeld	3	181 515	327 059
Annen kortsiktig gjeld		197 793	432 468
Sum kortsiktig gjeld		379 309	759 527
Sum gjeld		43 022 458	47 591 145
Sum egenkapital og gjeld		76 782 577	81 340 317


Arendal, 17.06.2022
Styret i Bryggeriforvaltning AS



Jan Sigurd Otterlei
styreleder


Torsvein Paulsen
styremedlem/daglig leder


Carl Anders Glastad
styremedlem


Andreas Brodtkorb
styremedlem


Svein Rannekleiv
styremedlem


Lars Gunnar Otterlei
styremedlem



Noter til regnskapet 2021

Regnskapsprinsipper

Årsregnskapet er satt opp i samsvar med regnskapsloven og god regnskapsskikk for små foretak.

Bruk av estimater

Utarbeidelse av regnskap i samsvar med regnskapsloven krever bruk av estimater. Videre krever anvendelse av selskaps regnskapsprinsipper at ledelsen må utøve skjønn.

Klassifisering og vurdering av balanseposter

Eiendeler bestemt til varig eie eller bruk er klassifisert som anleggsmidler. Anleggsmidler er vurdert til anskaffelseskost. Omløpsmidler og kortsiktig gjeld omfatter normalt poster som forfaller til betaling innen ett år etter balansedagen, samt poster som knytter seg til varekretsløpet. Omløpsmidler vurderes til laveste verdi av anskaffelseskost og antatt virkelig verdi.

Fordringer klassifiseres som omløpsmidler hvis de skal tilbakebetales i løpet av ett år. For gjeld er analoge kriterier lagt til grunn. Første års avdrag på langsiktige fordringer og langsiktig gjeld klassifiseres likevel ikke som omløpsmiddel og kortsiktig gjeld.

Enkelte poster er vurdert etter andre regler. Postene det gjelder vil være blant de postene som omhandles nedenfor.

Investeringer i andre selskaper

Kostmetoden brukes som prinsipp for investeringer i andre selskaper. Kostprisen økes når midler tilføres ved kapitalutvidelse, eller når det gis konsernbidrag til datterselskap. Mottatte utdelinger resultatføres i utgangspunktet som inntekt. Utbytte/konsernbidrag fra datterselskap regnskapsføres det samme året som datterselskapet avsetter beløpet. Utbytte fra andre selskaper regnskapsføres som finansinntekt når utbyttet er vedtatt. Investeringene blir nedskrevet til virkelig verdi dersom verdifallet ikke er forbigående

Fordringer

Kundefordringer og andre fordringer er oppført i balansen til pålydende etter fradrag for avsetning til forventet tap. Avsetning for tap gjøres på grunnlag av individuelle vurderinger av de enkelte fordringene. I tillegg gjøres det for øvrige kundefordringer en uspesifisert avsetning for å dekke antatt tap.

Skatt

Skattekostnaden i resultatregnskapet omfatter både periodens betalbare skatt og endring i utsatt skatt. Utsatt skatt beregnes med 22 % på grunnlag av de midlertidige forskjeller som eksisterer mellom regnskapsmessige og skattemessige verdier, samt eventuelt ligningsmessig underskudd til fremføring ved utgangen av regnskapsåret. Skatteøkende og skattereduserende midlertidige forskjeller som reverserer eller kan reversere i samme periode er utlignet og nettoført.

Skatt på avgitt konsernbidrag som er ført som økt kostpris på aksjer i andre selskaper, og skatt på mottatt konsernbidrag som er ført direkte mot egenkapitalen, er ført direkte mot skatt i balansen (føringen skjer mot betalbar skatt hvis konsernbidraget har hatt virkning på betalbar skatt og mot utsatt skatt hvis konsernbidraget har hatt virkning på utsatt skatt).

Note 1 Lønnskostnader, antall ansatte, godtgjørelser, lån til ansatte mm

Selskapet har i 2021 sysselsatt 0 årsverk.

Det er ikke utbetalt ytelser til styret eller ledende personer i 2021.

Det er ikke gitt lån/sikkerhetsstillelse til daglig leder, styrets leder eller andre nærstående parter.



Noter til regnskapet 2021

Note 2 Investering i datterselskap, tilknyttet selskap og felleskontrollert virksomhet

Investeringene i datterselskap, tilknyttet selskap og felleskontrollert virksomhet regnskapsføres etter kostmetoden.

Selskap	Forretningskontor	Eier- /stemmeandel	Bokført verdi	Årets resultat	EK pr. 31.12
Arendals Bryggeri AS	Arendal	100%	21 780 906	-1 807 654	-678 002
BF Eiendom AS	Arendal	100 %	453 419	-88 737	-1 175 884

Selskapet faller inn under reglene for små foretak og konsernregnskap er ikke utarbeidet i medhold av regnskapslovens § 3-2, 4. ledd. Styret har vurdert bokført verdi av aksjepostene og det er ikke foretatt nedskrivning av bokført verdi av aksjer i datterselskaper.

Note 3 Mellomværende med selskap i samme konsern

Fordringer	2021	2020
Fordring på Arendals Bryggeri AS	31 352 201	36 493 399
Fordring på BF Eiendom AS	22 416 351	22 390 507
Fordring på Otterlei Industries AS	755 896	0
Sum	54 524 448	58 883 906

Gjeld	2021	2020
Kortsiktig gjeld BF Eiendom AS (skyldig konsernbidrag)	181 515	327 059
Mellomværende med Otterlei Industries AS	0	4 188 469

Renter på lån til BF Eiendom AS utgjør for 2021 kr 652 903 og renter på lån til Arendals Bryggeri AS utgjør for 2021 kr 1 058 802.

Renter til Otterlei Industries AS utgjør for 2021 kr 55 635.

Styret har vurdert bokført verdi av fordringene og det er ikke foretatt nedskrivning av bokført verdi av fordringer på datterselskaper.

Note 4 Antall aksjer, aksjeeiere m

Aksjekapital	Antall	Pålydende	Balansført
Ordinære aksjer	164 700	1	164 700

Aksjekapitalen eies av følgende aksjonærer:

Aksjonærer:	Antall aksjer	Eierandel
Leif Chr. Brodtkorb	22 896	14 %
Otterlei Industries AS	96 012	58 %
Svein Rannekleiv	22 896	14 %

Bryggeriforvaltning AS



Noter til regnskapet 2021

Torstein Paulsen	22 896	14 %
Sum	164 700	100 %

Selskapet har en aksjeklasse og alle aksjer har lik stemmerett.

Aksjer eiet av styremedlemmer og daglig leder

Svein Rannekleiv	styremedlem	22 896
Jan Sigurd Otterlei (Otterlei Industries AS)	styrets leder	96 012
Torstein Paulsen	styremedlem og daglig leder	22 896

Bryggeriforvaltning AS har Otterlei Group AS som sitt ultimate morselskap som utarbeider konsernregnskap der Bryggeriforvaltning AS inngår i konsolideringen. Konsernregnskapet for Otterlei Group AS kan fås ved henvendelse til Otterlei Group AS, Kystveien 18, 4841 Arendal.

Note 5 Egenkapital

	Aksjekapital	Overkurs	Annen egenkapital	Sum egenkapital
Pr. 01.01	164 700	26 605 592	6 978 880	33 749 172
Avgitt konsernbidrag			-141 582	-141 582
Årets resultat			152 529	152 529
Pr 31.12	164 700	26 605 592	6 989 827	33 760 119

Årsoppgjøret er avlagt under forutsetning om fortsatt drift.

Note 6 Fordringer, gjeld, pantstillelser og garantier m.v

Gjeld som er sikret ved pant o.l.	2021	2020
Gjeld til kredittinstitusjoner	-42 643 149	-42 643 149
Sum	-42 643 149	-42 643 149

Selskapets langsiktige gjeld er forventet innfridd i 2041.

Driftsmidler bokført i Arendals Bryggeri AS og eiendom bokført i BF Eiendom AS er stilt som sikkerhet for gjelden.

Note 7 Skatt

Årets skattekostnad	2021	2020
Resultatført skatt på ordinært resultat:		
Betalbar skatt	39 934	71 953
Endring i utsatt skattefordel	0	0
Skattekostnad ordinært resultat	39 934	71 953

Skattepliktig inntekt:		
Ordinært resultat før skatt	192 463	340 743
Permanente forskjeller	0	0
Endring i midlertidige forskjeller	-10 947	-13 684

Bryggeriforvaltning AS



Noter til regnskapet 2021

Avgitt konsernbidrag	-181 515	-327 059
Skattepliktig inntekt	1	0
Betalt skatt i balansen:		
Betalbar skatt på årets resultat	39 934	0
Betalbar skatt på avgitt konsernbidrag	-39 933	0
Sum betalbar skatt i balansen	1	0

Skatteeffekten av midlertidige forskjeller som har gitt opphav til utsatt skatt og utsatte skattefordeler, spesifisert på typer av midlertidige forskjeller

	2021	2020	Endring
Varige driftsmidler	-43 789	-54 737	-10 947
Sum	-43 789	-54 737	-10 947
Inngår ikke i beregningen av utsatt skatt	43 789	54 737	10 947
Utsatt skattefordel (22 %)	0	0	0

I henhold til God regnskapsskikk for små foretak balanseføres ikke utsatt skattefordel.