



## ÅRSREGNSKAPET FOR REGNSKAPSÅRET 2023 - GENERELL INFORMASJON

### Enheten

Organisasjonsnummer: 959 115 621  
Organisasjonsform: Aksjeselskap  
Foretaksnavn: DR ING A AAS-JAKOBSEN TRONDHEIM AS  
Forretningsadresse: Sluppenvegen 17B  
7037 TRONDHEIM

### Regnskapsår

Årsregnskapets periode: 01.01.2023 - 31.12.2023

### Konsern

Morselskap i konsern: Nei

### Regnskapsregler

Regler for små foretak benyttet: Ja  
Benyttet ved utarbeidelsen av årsregnskapet til selskapet: Regnskapslovens alminnelige regler

### Årsregnskapet fastsatt av kompetent organ

Bekreftet av representant for selskapet: OLA GARLI  
Dato for fastsettelse av årsregnskapet: 05.03.2024

### Grunnlag for avgivelse

År 2023: Årsregnskapet er elektronisk innlevert  
År 2022: Tall er hentet fra elektronisk innlevert årsregnskap fra 2023

*Det er ikke krav til at årsregnskapet m.v. som sendes til Regnskapsregisteret er undertegnet. Kontrollen på at dette er utført ligger hos revisor/enhetens øverste organ. Sikkerheten ivaretas ved at innsender har rolle/rettighet for innsending av årsregnskapet via Altinn, og ved at det bekreftes at årsregnskapet er fastsatt av kompetent organ.*

Brønnøysundregistrene, 15.05.2025



## Resultatregnskap

Beløp i: NOK	Note	2023	2022
<b>RESULTATREGNSKAP</b>			
<b>Inntekter</b>			
Salgsinntekt	1	185 052 686	186 512 307
Annen driftsinntekt			
<b>Sum inntekter</b>		<b>185 052 686</b>	<b>186 512 307</b>
<b>Kostnader</b>			
Varekostnad	1	99 054 246	109 783 517
Lønnskostnad	2	46 052 240	41 264 854
Avskrivning av driftsmidler og immaterielle eiendeler	3	109 207	144 884
Nedskrivning av varige driftsmidler og immaterielle eiendeler	3		
Annen driftskostnad	2	8 518 230	6 480 419
<b>Sum kostnader</b>		<b>153 733 923</b>	<b>157 673 675</b>
<b>Driftsresultat</b>		<b>31 318 762</b>	<b>28 838 633</b>
<b>Finansinntekter og finanskostnader</b>			
Annen renteinntekt		1 572 705	25 245
Annen finansinntekt		47 083	
<b>Sum finansinntekter</b>		<b>1 619 788</b>	<b>25 245</b>
Annen rentekostnad		24 844	86
Annen finanskostnad		2 013	1 477
<b>Sum finanskostnader</b>		<b>26 857</b>	<b>1 563</b>
<b>Netto finans</b>		<b>1 592 931</b>	<b>23 682</b>
<b>Ordinært resultat før skattekostnad</b>		<b>32 911 693</b>	<b>28 862 315</b>
Skattekostnad på resultat	4	7 241 893	6 352 509
<b>Ordinært resultat etter skattekostnad</b>		<b>25 669 800</b>	<b>22 509 806</b>
<b>Årsresultat</b>	5	<b>25 669 800</b>	<b>22 509 806</b>
<b>Årsresultat etter minoritetsinteresser</b>		<b>25 669 800</b>	<b>22 509 806</b>
<b>Totalresultat</b>		<b>25 669 800</b>	<b>22 509 806</b>



## Resultatregnskap

Beløp i: NOK	Note	2023	2022
<b>Overføringer og disponeringer</b>			
Ordinært utbytte		23 690 000	11 912 250
Tilleggsutbytte		8 691 625	
Overføringer fra/til annen egenkapital		-6 711 825	10 597 556
<b>Sum overføringer og disponeringer</b>		<b>25 669 800</b>	<b>22 509 806</b>



## Balanse

Beløp i: NOK	Note	2023	2022
<b>BALANSE - EIENDELER</b>			
<b>Anleggsmidler</b>			
<b>Immaterielle eiendeler</b>			
Utsatt skattefordel	4	1 810 459	2 193 099
<b>Sum immaterielle eiendeler</b>		<b>1 810 459</b>	<b>2 193 099</b>
<b>Varige driftsmidler</b>			
Driftsløsøre, inventar o.a. utstyr	3	440 312	549 519
<b>Sum varige driftsmidler</b>	3	<b>440 312</b>	<b>549 519</b>
<b>Sum anleggsmidler</b>		<b>2 250 771</b>	<b>2 742 618</b>
<b>Omløpsmidler</b>			
<b>Varer</b>			
<b>Fordringer</b>			
Kundefordringer	1	38 609 807	41 926 453
Andre kortsiktige fordringer		401 486	343 482
<b>Sum fordringer</b>		<b>39 011 292</b>	<b>42 269 935</b>
<b>Bankinnskudd, kontanter og lignende</b>			
Bankinnskudd, kontanter o.l.	6	51 559 224	44 003 129
<b>Sum bankinnskudd, kontanter og lignende</b>		<b>51 559 224</b>	<b>44 003 129</b>
<b>Sum omløpsmidler</b>		<b>90 570 517</b>	<b>86 273 064</b>
<b>SUM EIENDELER</b>		<b>92 821 287</b>	<b>89 015 682</b>
<b>BALANSE - EGENKAPITAL OG GJELD</b>			
<b>Egenkapital</b>			
<b>Innskutt egenkapital</b>			
Aksjekapital	7	300 000	300 000
Beholdning av egne aksjer	7, 8	-3 875	-16 375
<b>Sum innskutt egenkapital</b>		<b>296 125</b>	<b>283 625</b>



## Balanse

Beløp i: NOK	Note	2023	2022
<b>Opptjent egenkapital</b>			
Annen egenkapital		16 286 229	21 806 816
<b>Sum opptjent egenkapital</b>		<b>16 286 229</b>	<b>21 806 816</b>
<b>Sum egenkapital</b>	5	<b>16 582 354</b>	<b>22 090 441</b>
<b>Gjeld</b>			
<b>Langsiktig gjeld</b>			
Utsatt skatt	4		
<b>Annen langsiktig gjeld</b>			
<b>Sum langsiktig gjeld</b>		<b>0</b>	<b>0</b>
<b>Kortsiktig gjeld</b>			
Leverandørgjeld	1	19 119 083	17 253 043
Betalbar skatt	4	6 859 254	6 837 068
Skyldig offentlige avgifter		10 417 119	9 895 945
Utbytte		23 690 000	11 912 250
Annen kortsiktig gjeld		16 153 478	21 026 936
<b>Sum kortsiktig gjeld</b>		<b>76 238 934</b>	<b>66 925 241</b>
<b>Sum gjeld</b>		<b>76 238 934</b>	<b>66 925 241</b>
<b>SUM EGENKAPITAL OG GJELD</b>		<b>92 821 287</b>	<b>89 015 682</b>



## Brønnøysundregistrene

### ÅRSREGNSKAP FOR REGNSKAPSÅRET 2023 - GENERELL INFORMASJON

Journalnummer: 2024 672163

#### Enheten

Organisasjonsnummer: 959 115 621  
Organisasjonsform: Aksjeselskap  
Foretaksnavn: DR ING A AAS-JAKOBSEN TRONDHEIM AS  
Forretningsadresse: Sluppenvegen 17B  
7037 TRONDHEIM

#### Regnskapsår

Årsregnskapets periode: 01.01.2023 - 31.12.2023

#### Konsern

Morselskap i konsern: Nei

#### Regnskapsregler

Regler for små foretak benyttet: Ja  
Benyttet ved utarbeidelsen av  
årsregnskapet til selskapet: Regnskapslovens alminnelige regler

#### Årsregnskapet fastsatt av kompetent organ

Bekreftet av representant for selskapet: OLA GARLI  
Dato for fastsettelse av årsregnskapet: 05.03.2024

#### Grunnlag for avgivelse

År 2023: Årsregnskap er elektronisk innlevert.  
År 2022: Tall er hentet fra elektronisk innlevert årsregnskap fra 2023.

*Det er ikke krav til at årsregnskapet m.v. som sendes til Regnskapsregisteret er undertegnet. Kontrollen på at dette er utført ligger hos revisor/enhetens øverste organ. Sikkerheten ivaretas ved at innsender har rolle/rettighet for innsending av årsregnskapet via Altinn, og ved at det bekreftes at årsregnskapet er fastsatt av kompetent organ.*

Brønnøysundregistrene, 25.07.2024



Organisasjonsnr: 959 115 621  
DR ING A AAS-JAKOBSEN TRONDHEIM AS

## RESULTATREGNSKAP

Beløp i: NOK	Note	2023	2022
<b>RESULTATREGNSKAP</b>			
<b>Inntekter</b>			
Salgsinntekt	1	185 052 686	186 512 307
Annen driftsinntekt			
<b>Sum inntekter</b>		<b>185 052 686</b>	<b>186 512 307</b>
<b>Kostnader</b>			
Varekostnad	1	99 054 246	109 783 517
Lønnskostnad	2	46 052 240	41 264 854
Avskrivning av driftsmidler og immaterielle eiendeler	3	109 207	144 884
Nedskrivning av varige driftsmidler og immaterielle eiendeler	3		
Annen driftskostnad	2	8 518 230	6 480 419
<b>Sum kostnader</b>		<b>153 733 923</b>	<b>157 673 675</b>
<b>Driftsresultat</b>		<b>31 318 762</b>	<b>28 838 633</b>
<b>Finansinntekter og finanskostnader</b>			
Annen renteinntekt		1 572 705	25 245
Annen finansinntekt		47 083	
<b>Sum finansinntekter</b>		<b>1 619 788</b>	<b>25 245</b>
Annen rentekostnad		24 844	86
Annen finanskostnad		2 013	1 477
<b>Sum finanskostnader</b>		<b>26 857</b>	<b>1 563</b>
<b>Netto finans</b>		<b>1 592 931</b>	<b>23 682</b>
<b>Ordinært resultat før skattekostnad</b>			
<b>Skattekostnad på resultat</b>	4	<b>32 911 693</b>	<b>28 862 315</b>
Skattekostnad på resultat		7 241 893	6 352 509
<b>Ordinært resultat etter skattekostnad</b>		<b>25 669 800</b>	<b>22 509 806</b>
<b>Årsresultat</b>	5	<b>25 669 800</b>	<b>22 509 806</b>
<b>Årsresultat etter minoritetsinteresser</b>		<b>25 669 800</b>	<b>22 509 806</b>
<b>Totalresultat</b>		<b>25 669 800</b>	<b>22 509 806</b>
<b>Overføringer og disponeringer</b>			
Ordinært utbytte		23 690 000	11 912 250
Tilleggsutbytte		8 691 625	



Overføringer fra/til annen egenkapital	-6 711 825	10 597 556
<b>Sum overføringer og disponeringer</b>	<b>25 669 800</b>	<b>22 509 806</b>



Organisasjonsnr: 959 115 621  
DR ING A AAS-JAKOBSEN TRONDHEIM AS

## BALANSE

Beløp i: NOK	Note	2023	2022
<b>BALANSE - EIENDELER</b>			
<b>Anleggsmidler</b>			
<b>Immaterielle eiendeler</b>			
Utsatt skattefordel	4	1 810 459	2 193 099
<b>Sum immaterielle eiendeler</b>		<b>1 810 459</b>	<b>2 193 099</b>
<b>Varige driftsmidler</b>			
Driftsløsøre, inventar o. a. utstyr			
	3	440 312	549 519
<b>Sum varige driftsmidler</b>	<b>3</b>	<b>440 312</b>	<b>549 519</b>
<b>Sum anleggsmidler</b>		<b>2 250 771</b>	<b>2 742 618</b>
<b>Omløpsmidler</b>			
<b>Varer</b>			
<b>Fordringer</b>			
Kundefordringer	1	38 609 807	41 926 453
Andre kortsiktige fordringer		401 486	343 482
<b>Sum fordringer</b>		<b>39 011 292</b>	<b>42 269 935</b>
<b>Bankinnskudd, kontanter og lignende</b>			
Bankinnskudd, kontanter o. l.			
	6	51 559 224	44 003 129
<b>Sum bankinnskudd, kontanter og lignende</b>		<b>51 559 224</b>	<b>44 003 129</b>
<b>Sum omløpsmidler</b>		<b>90 570 517</b>	<b>86 273 064</b>
<b>SUM EIENDELER</b>		<b>92 821 287</b>	<b>89 015 682</b>
<b>BALANSE - EGENKAPITAL OG GJELD</b>			
<b>Egenkapital</b>			
<b>Innskutt egenkapital</b>			
Aksjekapital	7	300 000	300 000
Beholdning av egne aksjer	7, 8	-3 875	-16 375
<b>Sum innskutt egenkapital</b>		<b>296 125</b>	<b>283 625</b>
<b>Opptjent egenkapital</b>			
Annen egenkapital			
		16 286 229	21 806 816
<b>Sum opptjent egenkapital</b>		<b>16 286 229</b>	<b>21 806 816</b>
<b>Sum egenkapital</b>	<b>5</b>	<b>16 582 354</b>	<b>22 090 441</b>



<b>Gjeld</b>			
<b>Langsiktig gjeld</b>			
Utsatt skatt	4		
<b>Annen langsiktig gjeld</b>			
<b>Sum langsiktig gjeld</b>		<b>0</b>	<b>0</b>
<b>Kortsiktig gjeld</b>			
Leverandørgjeld	1	19 119 083	17 253 043
Betalbar skatt	4	6 859 254	6 837 068
Skyldig offentlige avgifter		10 417 119	9 895 945
Utbytte		23 690 000	11 912 250
Annen kortsiktig gjeld		16 153 478	21 026 936
<b>Sum kortsiktig gjeld</b>		<b>76 238 934</b>	<b>66 925 241</b>
<b>Sum gjeld</b>		<b>76 238 934</b>	<b>66 925 241</b>
<b>SUM EGENKAPITAL OG GJELD</b>		<b>92 821 287</b>	<b>89 015 682</b>



Organisasjonsnr: 959 115 621  
DR ING A AAS-JAKOBSEN TRONDHEIM AS

NOTEOPPLYSNINGER - SELSKAP - alle poster oppgitt i hele tall

## Note

Antall årsverk i regnskapsåret  
38.00

<u>Sum</u>	<u>Beløp</u>
<u>Balanseført verdi 31.12.</u>	<u>Varige driftsmidler Immaterielle eiend.</u>

## Konsernregnskap

Morselskapet sitt navn

Forretningskontor for morselskapet

## Begrunnelse for at datterselskap er utelatt fra konsolideringen

<u>Samlet beløp - tilknyttet selskap</u>	<u>Årets</u>	<u>Fjorårets</u>
--	--------------	------------------

<u>Samlet beløp - foretak i samme konsern</u>	<u>Årets</u>	<u>Fjorårets</u>
---	--------------	------------------

<u>Samlet beløp - foretak i samme konsern</u>	<u>Årets</u>	<u>Fjorårets</u>
---	--------------	------------------

<u>Samlet beløp - felles kontrollert virksomhet</u>	<u>Årets</u>	<u>Fjorårets</u>
---	--------------	------------------

<u>Pantstillelse</u>	<u>Beløp</u>
----------------------	--------------

<u>Beholdning av egne aksjer</u>	<u>Antall</u>	<u>Pålydende</u>	<u>Andel av aksjek.</u>
----------------------------------	---------------	------------------	-------------------------



**Dr. Ing. A. Aas-Jakobsen Trondheim AS**  
**Org. nr. 959 115 621**

**Årsberetning 2023**



## Innhold

1.	Virksomhetens art og hvor den drives .....	3
2.	Utvikling i resultat og stilling samt sentrale risikoer og usikkerhetsfaktorer .....	3
3.	Redegjørelse for årsregnskapet .....	3
4.	Finansiell risiko .....	4
5.	Redegjørelse for den fremtidige utvikling .....	4
6.	Redegjørelse for fortsatt drift .....	4
7.	Forsknings- og utviklingsaktiviteter .....	5
8.	Redegjørelse for arbeidsmiljø og personale .....	5
9.	Redegjørelse om likestilling og diskriminering .....	5
10.	Opplysninger om forhold som kan påvirke det ytre miljø .....	5
11.	Årsresultat og disponering av årsoverskudd .....	6



## 1. Virksomhetens art og hvor den drives

Dr. Ing. A. Aas-Jakobsen Trondheim AS driver rådgivende ingeniørvirksomhet innenfor byggeteknikk. I tillegg til prosjektering av bygg og konstruksjoner innenfor samferdsel omfatter aktiviteten byggeledelse og prosjektadministrasjon.

Virksomhetens geografiske område er i hovedsak rådgivning i Midt- og Nord-Norge, men også i 2023 var noe av omsetningen relatert til prosjekter i Sør-Norge.

Selskapet har kontor i Trondheim.

## 2. Utvikling i resultat og stilling samt sentrale risikoer og usikkerhetsfaktorer

	2023	2022	2021
Driftsinntekter	185 052 686	186 512 307	144 372 924
Driftsresultat	31 318 762	28 838 633	16 827 616
Årsresultat	25 669 800	22 509 806	13 742 047
	<b>31.12.2023</b>	<b>31.12.2022</b>	<b>31.12.2021</b>
Balansesum	92 821 287	89 015 682	68 170 638
Egenkapital	16 582 354	22 090 441	13 086 214
Egenkapitalprosent	17,9 %	24,8 %	19,2 %

Driftsinntektene i selskapet endret seg fra 186,5 mill. kr i fjor til 185,1 mill. kr i år, en endring på -1,0%.

Årsresultatet endret seg fra 22,5 mill. kr i fjor til 25,7 mill. kr. i år, en endring på 23%. Dette skyldes i stor grad en effektiv utnyttelse av våre ressurser og flere ansatte.

I løpet av året har det vært noe tregere utvikling innen våre markedsområder. Dette har medført stans og/eller utsettelse i noen prosjekter. Det er også noe økt prispress på våre tjenester. Våre innsatsfaktorer som f.eks. programvarekostnaden har også i år økt betydelig, og økningen er flere ganger større enn den generelle årlige prisstigningen i samfunnet.

Selskapet forventer en utvikling fremover som er på et noe lavere nivå enn de foregående årene. Dette skyldes en forventet reduksjon i både offentlige og private investeringer innen bygg- og anleggssektoren i tiden som kommer.

Det har ikke inntruffet andre forhold etter regnskapsårets slutt som har betydning for det framlagte årsregnskapet.

Årsregnskapet gir en rettvise oversikt over utviklingen i selskapet, for resultatet i regnskapsåret og stillingen ved regnskapsårets slutt.

## 3. Redegjørelse for årsregnskapet

Etter styrets oppfatning gir det framlagte resultatregnskap og balanse for Dr. Ing. A. Aas-Jakobsen Trondheim AS en korrekt fremstilling av driften og den økonomiske situasjon ved årsskiftet. Året 2023 ga et meget tilfredsstillende resultat og selskapet har solid økonomi ved inngangen til år 2024.



Det har ikke skjedd vesentlige endringer i driften knyttet til satsingsområder, nye tjenester eller andre ekstraordinære poster i løpet av året, men vi har en økt satsning innen digitalisering og bærekraft med forbedrede presentasjonsløsninger for disse fagområdene.

## 4. Finansiell risiko

### Markedsrisiko

Selskapet er i beskjeden grad eksponert for endringer i valutakurser. Selskapet har ingen ekstern lånegjeld, og er følgelig ikke direkte eksponert mot endringer i rentenivået.

### Kreditrisiko

Risiko for at kontraktsparter ikke har økonomisk evne til å oppfylle sine forpliktelser ansees som lav, da det historisk sett har vært forholdsvis lite tap på fordringer.

### Likviditetsrisiko

Likviditeten i selskapet vurderes som tilfredsstillende, og det er ikke besluttet å iverksette tiltak som endrer likviditetsrisikoen.

## 5. Redegjørelse for den fremtidige utvikling

Ved inngangen til 2024 har selskapet en normal god ordresreserve. Styret forventer en virksomhet i 2024 vil bli noe lavere enn i 2023.

## 6. Redegjørelse for fortsatt drift

Styret er forelagt et oppsett over ordreserven pr. 31.12.2023. Den viser at selskapet har inngåtte kontrakter som dekker ca. 2/3 av tilgjengelige timer for 2024. Dette ansees å være tilfredsstillende på vurderingstidspunktet.

I tillegg er følgende vurdert:

### Bortfall av kunder:

Antas at fremtidige boligprosjekter og kontorbygg kan bli satt på hold en stund.

### Tap av viktige kontrakter:

Vi har så langt ikke tapt noen kontrakter. Noen kontrakter er blitt skjøvet ut i tid.

### Tap av kundefordringer:

Selskapet har i stor grad store solide oppdragsgivere, både offentlige og private. Risiko for tap av kundefordringer forventes å være noe økende pga. et svakere marked.

### Redusert tilgang til personell:

-

### Andre forhold:

Offentlige oppdragsgivere antas å ville forsere og komme med nye oppdrag i markedet.



## Oppsummering:

Styret mener at selskapet står godt rustet og vil komme gjennom 2024 på en akseptabel måte.

Årsregnskapet 2023 er utarbeidet under forutsetning om fortsatt drift.

## 7. Forsknings- og utviklingsaktiviteter

Forsknings- og utviklingsaktiviteter i bedriften utføres gjennom prosjektbasert virksomhet. Det er lagt ned betydelige interne ressurser på utvikling av selskapsskapets produksjonsprosesser med bruk av parametrisk design og utvikling av verktøy for beregning og presentasjon av regnskap mht. bærekraft. Dette forventes å gi en ytterligere økt effektivitet i selskapets produksjon.

## 8. Redegjørelse for arbeidsmiljø og personale

Sykefraværet i 2023 var ca. 1,9 % av totalt nedlagte timer eksklusive ferie og foreldrepermisjon. Fravær knyttet til sykdom i heimen var i tillegg ca. 0,8 %. Ingen deler av fraværet, tross perioder med stort arbeidspress, anses relatert til arbeidsforholdet. Det er ikke rapportert om skader eller ulykker tilknyttet virksomheten.

Styret anser at arbeidsmiljøet og den generelle trivsel på arbeidsplassen er god.

Det har i regnskapsåret ikke vært noen personskader eller materielle skader i selskapet.

## 9. Redegjørelse om likestilling og diskriminering

Diskriminering- og tilgjengelighetslovens formål er å fremme likestilling og sikre like muligheter og rettigheter for alle.

Selskapet har en politikk som tar sikte på at det ikke skal forekomme forskjellsbehandling grunnet kjønn eller etnisk opprinnelse. Det er ikke registrert noen tilfeller av diskriminering i selskapet i 2023.

Blant selskapets 39 ansatte er det 6 kvinner pr. 31.12.2023.

## 10. Opplysninger om forhold som kan påvirke det ytre miljø

Virksomheten til selskapet påvirker i liten grad det ytre miljø.

Selskapet benytter i større og større grad nettbaserte møter og har i tillegg kommunikasjonsutstyr både på møterom og på den enkelte medarbeiders arbeidsplass.

Vårt mål er å i minst mulig grad påvirke det ytre miljø med vår virksomhet.



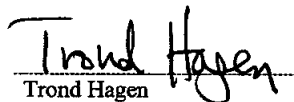
## 11. Årsresultat og disponering av årsoverskudd


Årsresultatet for 2023 for Dr. Ing. A. Aas-Jakobsen Trondheim AS er kr. 25.669.800,-. Av dette anbefaler styret at kr. 1.978.800,- overføres til annen egenkapital, 23.690.000,- utbetales som ordinært utbytte.


Disponering av årsoverskudd:	
Avsatt til ordinært utbytte	kr. 23.690.000,-
Overføringer til/fra annen egenkapital	kr. 1.978.800,-
Sum overføringer	kr. 25.669.800,-


Trondheim 05. mars 2024

I styret for Dr. Ing. A. Aas-Jakobsen Trondheim AS

  
Trond Hagen  
Styrets leder

  
Per-Erik Mednæs  
Styremedlem

  
Hans-Petter Hansen  
Styremedlem

  
Karl-Henrik Olsen  
Styremedlem (ansatterep.)

  
Ola Garli  
Daglig leder



Til generalforsamlingen i Dr. Ing. A. Aas-Jakobsen Trondheim AS

RSM Norge AS

Vestre Rosten 69, 7072 Heimdal  
Org.nr: 982 316 588 MVA

T +47 72 59 75 00  
www.rsmnorge.no

## Uavhengig revisors beretning

### Konklusjon

Vi har revidert årsregnskapet for Dr. Ing. A. Aas-Jakobsen Trondheim AS som viser et overskudd på NOK 25 669 800. Årsregnskapet består av balanse per 31. desember 2023, resultatregnskap og kontantstrømoppstilling for regnskapsåret avsluttet per denne datoen og noter til årsregnskapet, herunder et sammendrag av viktige regnskapsprinsipper.

Etter vår mening

- oppfyller årsregnskapet gjeldende lovkrav, og
- gir årsregnskapet et rettviseende bilde av selskapets finansielle stilling per 31. desember 2023, og av dets resultater og kontantstrømmer for regnskapsåret avsluttet per denne datoen i samsvar med regnskapslovens regler og god regnskapsskikk i Norge.

### Grunnlag for konklusjonen

Vi har gjennomført revisjonen i samsvar med International Standards on Auditing (ISA-ene). Våre oppgaver og plikter i henhold til disse standardene er beskrevet nedenfor under *Revisors oppgaver og plikter ved revisjonen av årsregnskapet*. Vi er uavhengige av selskapet i samsvar med kravene i relevante lover og forskrifter i Norge og International Code of Ethics for Professional Accountants (inkludert internasjonale uavhengighetsstandarder) utstedt av International Ethics Standards Board for Accountants (IESBA-reglene), og vi har overholdt våre øvrige etiske forpliktelser i samsvar med disse kravene. Innhentet revisjonsbevis er etter vår vurdering tilstrekkelig og hensiktsmessig som grunnlag for vår konklusjon.

### Øvrig informasjon

Styret og daglig leder (ledelsen) er ansvarlige for øvrig informasjon som er publisert sammen med årsregnskapet. Øvrig informasjon omfatter informasjon i årsrapporten bortsett fra årsregnskapet og den tilhørende revisjonsberetningen. Vår konklusjon om årsregnskapet ovenfor dekker ikke øvrig informasjon.

I forbindelse med revisjonen av årsregnskapet er det vår oppgave å lese øvrig informasjon. Formålet er å vurdere hvorvidt det foreligger vesentlig inkonsistens mellom den øvrige informasjonen og årsregnskapet og den kunnskap vi har opparbeidet oss under revisjonen av årsregnskapet, eller hvorvidt øvrig informasjon ellers fremstår som vesentlig feil. Vi har plikt til å rapportere dersom øvrig informasjon fremstår som vesentlig feil. Vi har ingenting å rapportere i så henseende.

### Ledelsens ansvar for årsregnskapet

Ledelsen er ansvarlig for å utarbeide årsregnskapet og for at det gir et rettviseende bilde i samsvar med regnskapslovens regler og god regnskapsskikk i Norge. Ledelsen er også ansvarlig for slik internkontroll som den finner nødvendig for å kunne utarbeide et regnskap som ikke inneholder vesentlig feilinformasjon, verken som følge av misligheter eller utilsiktede feil.

Ved utarbeidelsen av årsregnskapet må ledelsen ta standpunkt til selskapets evne til fortsatt drift og opplyse om forhold av betydning for fortsatt drift. Forutsetningen om fortsatt drift skal legges til grunn for årsregnskapet så lenge det ikke er sannsynlig at virksomheten vil bli avviklet.

THE POWER OF BEING UNDERSTOOD  
AUDIT | TAX | CONSULTING

RSM Norge AS is a member of the RSM network and trades as RSM. RSM is the trading name used by the members of the RSM network. Each member of the RSM network is an independent accounting and consulting firm which practices in its own right. The RSM network is not itself a separate legal entity in any jurisdiction.

RSM Norge AS er medlem av/is a member of Den norske Revisorforening.

Penneo Dokumentnøkkel: Z2W3A-HHGM-HCM5F-70JZF-S7J3L-W2YXX



## *Revisors oppgaver og plikter ved revisjonen av årsregnskapet*

Vårt mål er å oppnå betryggende sikkerhet for at årsregnskapet som helhet ikke inneholder vesentlig feilinformasjon, verken som følge av misligheter eller utilsiktede feil, og å avgi en revisjonsberetning som inneholder vår konklusjon. Betryggende sikkerhet er en høy grad av sikkerhet, men ingen garanti for at en revisjon utført i samsvar med ISA-ene, alltid vil avdekke vesentlig feilinformasjon. Feilinformasjon kan oppstå som følge av misligheter eller utilsiktede feil. Feilinformasjon er å anse som vesentlig dersom den enkeltvis eller samlet med rimelighet kan forventes å påvirke de økonomiske beslutningene som brukerne foretar på grunnlag av årsregnskapet.

For videre beskrivelse av revisors oppgaver og plikter vises det til:  
<https://revisorforeningen.no/revisjonsberetninger>

Trondheim, 7. mars 2024  
RSM Norge AS

Mette Grinde  
Statsautorisert revisor  
(elektronisk signert)



# PENNEO

Signaturene i dette dokumentet er juridisk bindende. Dokument signert med "Penneo™ - sikker digital signatur". De signerende parter sin identitet er registrert, og er listet nedenfor.

"Med min signatur bekrefter jeg alle datoer og innholdet i dette dokument."

## Mette Grinde

Statsautorisert revisor

På vegne av: RSM Norge AS

Serienummer: 9578-5995-4-704844

IP: 188.95.xxx.xxx

2024-03-07 12:01:05 UTC



Penneo Dokumentnøkkel: Z2W3A-HHGJM-HCMSF-70UZF-S7J3L-W2YXX

Dokumentet er signert digitalt, med **Penneo.com**. Alle digitale signatur-data i dokumentet er sikret og validert av den datamaskin-utregnede hash-verdien av det opprinnelige dokument. Dokumentet er låst og tids-stemplet med et sertifikat fra en betrodd tredjepart. All kryptografisk bevis er integrert i denne PDF, for fremtidig validering (hvis nødvendig).

### Hvordan bekrefter at dette dokumentet er originalen?

Dokumentet er beskyttet av ett Adobe CDS sertifikat. Når du åpner dokumentet i

Adobe Reader, skal du kunne se at dokumentet er sertifisert av **Penneo e-signature service <penneo@penneo.com>**. Dette garanterer at innholdet i dokumentet ikke har blitt endret.

Det er lett å kontrollere de kryptografiske beviser som er lokalisert inne i dokumentet, med Penneo validator - <https://penneo.com/validator>



# Årsregnskap 2023

## Dr Ing A Aas-jakobsen Trondheim AS

Resultatregnskap  
Balanse  
Kontantstrøm  
Noter til regnskapet

Org.nr.: 959 115 621



## Resultatregnskap

Dr Ing A Aas-jakobsen Trondheim AS

Driftsinntekter og driftskostnader	Note	2023	2022
Salgsinntekt	1	185 052 686	186 512 307
<b>Sum driftsinntekter</b>		<b>185 052 686</b>	<b>186 512 307</b>
Varekostnad	1	99 054 246	109 783 517
Lønnskostnad	2	46 052 240	41 264 854
Avskrivning av driftsmidler og immaterielle eiendeler	3	109 207	144 884
Annen driftskostnad	2	8 518 230	6 480 419
<b>Sum driftskostnader</b>		<b>153 733 923</b>	<b>157 673 675</b>
<b>Driftsresultat</b>		<b>31 318 762</b>	<b>28 838 632</b>
<b>Finansinntekter og finanskostnader</b>			
Annen renteinntekt		1 572 705	25 245
Annen finansinntekt		47 083	0
Annen rentekostnad		24 844	86
Annen finanskostnad		2 013	1 477
<b>Resultat av finansposter</b>		<b>1 592 931</b>	<b>23 682</b>
Resultat før skattekostnad		32 911 693	28 862 315
Skattekostnad på resultat	4	7 241 893	6 352 509
<b>Årsresultat</b>	<b>5</b>	<b>25 669 800</b>	<b>22 509 806</b>
<b>Overføringer</b>			
Avsatt til utbytte		23 690 000	11 912 250
Tilleggsutbytte		8 691 625	0
Overføringer fra/til annen egenkapital		-6 711 825	10 597 556
<b>Sum overføringer</b>		<b>25 669 800</b>	<b>22 509 806</b>



## Balanse

Dr Ing A Aas-jakobsen Trondheim AS

Eiendeler	Note	2023	2022
<b>Anleggsmidler</b>			
<b>Immaterielle eiendeler</b>			
Utsatt skattefordel	4	1 810 459	2 193 099
<b>Sum immaterielle eiendeler</b>		<b>1 810 459</b>	<b>2 193 099</b>
<b>Varige driftsmidler</b>			
Driftsløsøre, inventar o.a. utstyr	3	440 312	549 519
<b>Sum varige driftsmidler</b>	<b>3</b>	<b>440 312</b>	<b>549 519</b>
<b>Sum anleggsmidler</b>		<b>2 250 771</b>	<b>2 742 618</b>
<b>Omløpsmidler</b>			
<b>Fordringer</b>			
Kundefordringer	1	38 609 807	41 926 453
Andre kortsiktige fordringer		401 486	343 482
<b>Sum fordringer</b>		<b>39 011 292</b>	<b>42 269 935</b>
Bankinnskudd, kontanter o.l.	6	51 559 224	44 003 129
<b>Sum omløpsmidler</b>		<b>90 570 517</b>	<b>86 273 064</b>
<b>Sum eiendeler</b>		<b>92 821 287</b>	<b>89 015 682</b>



## Balanse

Dr Ing A Aas-jakobsen Trondheim AS

Egenkapital og gjeld	Note	2023	2022
<b>Egenkapital</b>			
<b>Innskutt egenkapital</b>			
Aksjekapital	7	300 000	300 000
Egne aksjer	7, 8	-3 875	-16 375
<b>Sum innskutt egenkapital</b>		<b>296 125</b>	<b>283 625</b>
<b>Opptjent egenkapital</b>			
Annen egenkapital		16 286 229	21 806 816
<b>Sum opptjent egenkapital</b>		<b>16 286 229</b>	<b>21 806 816</b>
<b>Sum egenkapital</b>	<b>5</b>	<b>16 582 354</b>	<b>22 090 441</b>
<b>Gjeld</b>			
<b>Kortsiktig gjeld</b>			
Leverandørgjeld	1	19 119 083	17 253 043
Betalbar skatt	4	6 859 254	6 837 068
Skyldig offentlige avgifter		10 417 119	9 895 945
Utbytte		23 690 000	11 912 250
Annen kortsiktig gjeld		16 153 478	21 026 936
<b>Sum kortsiktig gjeld</b>		<b>76 238 934</b>	<b>66 925 241</b>
<b>Sum gjeld</b>		<b>76 238 934</b>	<b>66 925 241</b>
<b>Sum egenkapital og gjeld</b>		<b>92 821 287</b>	<b>89 015 682</b>

Trondheim, 05.03.2024

Styret i Dr Ing A Aas-jakobsen Trondheim AS

Trond Asbjørn Hagen  
styreleder

Per Erik Medhus  
styremedlem

Karl-Henrik Olsen  
styremedlem

Hans Petter Hansen  
styremedlem

OLA GARLI  
daglig leder

Dr Ing A Aas-jakobsen Trondheim AS

Side 4



## Indirekte kontantstrøm

Dr Ing A Aas-jakobsen Trondheim AS

	Note	2023	2022
<b>Kontantstrømmer fra operasjonelle aktiviteter</b>			
Resultat før skattekostnad		32 911 693	28 862 315
Ordinære avskrivninger		109 207	144 884
Endring i kundefordringer		3 316 647	-15 020 327
Endring i leverandørgjeld		1 866 040	1 071 690
Endring i andre tidsavgrensningsposter		-10 043 617	8 727 805
<b>Netto kontantstrøm fra operasjonelle aktiviteter</b>		<b>28 159 970</b>	<b>18 974 023</b>
<b>Kontantstrømmer fra finansieringsaktiviteter</b>			
Utbetalinger av utbytte		20 603 875	13 593 092
<b>Netto kontantstrøm fra finansieringsaktiviteter</b>		<b>-20 603 875</b>	<b>-13 593 092</b>
<b>Netto endring i kontanter og kontantekvivalenter</b>			
		<b>7 556 095</b>	<b>5 380 931</b>
Beh. av kont. og kontantekvivalenter ved per. begynnel		44 003 129	38 622 198
<b>Beh. av kont. og kontantekvivalenter ved per. slutt</b>		<b>51 559 224</b>	<b>44 003 129</b>



## Regnskapsprinsipper

Årsregnskapet er satt opp i samsvar med regnskapslovens bestemmelser og god regnskapsskikk.

### Bruk av estimater

I utarbeidelse av årsregnskapet har man brukt estimater og forutsetninger som har påvirket resultatregnskapet og verdsettelsen av eiendeler og gjeld, samt usikre eiendeler og forpliktelser på balansedagen i henhold til god regnskapsskikk. Områder som i stor grad inneholder slike skjønsmessige vurderinger, høy grad av kompleksitet, eller områder hvor forutsetninger og estimater er vesentlige for årsregnskapet, er beskrevet i notene.

### Inntekter

Tjenester inntektsføres etter hvert som de leveres. Inntekter fra salg av tjenester og langsiktige tilvirkingsprosjekter (anleggskontrakter) resultatføres i takt med prosjektets fullføringsgrad, når utfallet av transaksjonen kan estimeres på en pålitelig måte. Når transaksjonens utfall ikke kan estimeres pålitelig, vil kun inntekter tilsvarende påløpte prosjektkostnader inntektsføres. I den perioden det blir identifisert at et prosjekt vil gi et negativt resultat, vil det estimerte tapet på kontrakten bli resultatført i sin helhet.

### Skatt

Skattekostnaden i resultatregnskapet omfatter både periodens betalbare skatt og endring i utsatt skatt. Utsatt skatt er beregnet med 22 % på grunnlag av de midlertidige forskjeller som eksisterer mellom regnskapsmessige og skattemessige verdier, samt ligningsmessig underskudd til fremføring ved utgangen av regnskapsåret. Skatteøkende og skattereduserende midlertidige forskjeller som reverserer eller kan reverseres i samme periode er utlignet og nettoført. Netto utsatt skattefordel balanseføres i den grad det er sannsynlig at denne kan bli utnyttet.

### Klassifisering og vurdering av anleggsmidler

Anleggsmidler omfatter eiendeler bestemt til varig eie og bruk. Anleggsmidler er vurdert til anskaffelseskost, fratrukket avskrivninger og nedskrivninger. Langsiktig gjeld balanseføres til nominelt beløp på transaksjonstidspunktet.

Varige driftsmidler balanseføres og avskrives over driftsmidlets økonomiske levetid. Vesentlige driftsmidler som består av flere betydelige komponenter med ulik levetid er dekomponert med ulik avskrivningstid for de ulike komponentene. Direkte vedlikehold av driftsmidler kostnadsføres løpende under driftskostnader, mens påkostninger eller forbedringer tillegges driftsmidlets kostpris og avskrives i takt med driftsmidlet. Varige driftsmidler nedskrives til gjenvinnbart beløp ved verdifall som forventes ikke å være forbigående. Gjenvinnbart beløp er det høyeste av netto salgsverdi og verdi i bruk. Verdi i bruk er nåverdi av fremtidige kontantstrømmer knyttet til eiendelen. Nedskrivningen reverseres når grunnlaget for nedskrivningen ikke lenger er til stede.

### Klassifisering og vurdering av omløpsmidler

Omløpsmidler og kortsiktig gjeld omfatter normalt poster som forfaller til betaling innen ett år etter balansedagen, samt poster som knytter seg til varekretsløpet. Omløpsmidler vurderes til laveste verdi av anskaffelseskost og virkelig verdi. Kortsiktig gjeld balanseføres til nominelt beløp på transaksjonstidspunktet.

### Fordringer

Kundefordringer og andre fordringer oppføres til pålydende etter fradrag for avsetning til forventet tap. Avsetning til tap gjøres på grunnlag av en individuell vurdering av de enkelte fordringene. For øvrige kundefordringer utføres en uspesifisert avsetning for å dekke forventet tap på krav.



## Note 1 Transaksjoner med nærstående parter

Selskapet er et datterselskap til Dr. ing. A. Aas-Jakobsen AS som utarbeider konsernregnskap. Morselskapet har forretningskontor i Oslo.

### Følgende interne transaksjoner har funnet sted i 2023:

	2023	2022
Salg fra mor- til datterselskap	14 738 542	18 548 169
Salg fra datter- til morselskap	3 211 139	1 891 669

### Balansen inkluderer følgende beløp som følge av transaksjoner med tilknyttede selskap:

	2023	2022
Kundefordringer	1 703 933	146 091
Leverandørgjeld	2 745 776	2 887 439

## Note 2 Lønnskostnader

### Lønnskostnader

	2023	2022
Lønninger	36 904 797	33 260 443
Arbeidsgiveravgift	5 839 126	5 039 882
Pensjonskostnader	1 948 762	1 915 891
Andre ytelser	1 359 555	1 048 638
<b>Sum</b>	<b>46 052 240</b>	<b>41 264 854</b>

Selskapet har i 2023 sysselsatt 38 årsverk.

### Pensjonsforpliktelser

Selskapet er pliktig til å ha tjenstepensjonsordning etter lov om obligatorisk tjenstepensjon. Selskapets pensjonsordninger tilfredsstiller kravene i denne lov.

### Ytelser til ledende personer

	2023
Daglig leder	1 809 291
Styremedlemmer	Ikke utbetalt styrehonorar
<b>Sum</b>	<b>1 809 291</b>

### Revisor

Kostnadsført revisjonshonorar for 2023 utgjør kr 78 450 ekskl. mva. I tillegg kommer honorar for andre tjenester med kr 49 000 ekskl. mva.



### Note 3 Anleggsmidler

	Driftsløsøre, inventar ol.	Sum
Anskaffelseskost pr. 01.01.23	2 515 711	2 515 711
<b>Anskaffelseskost 31.12.23</b>	<b>2 515 711</b>	<b>2 515 711</b>
Akkumulerte avskrivninger 31.12.23	2 075 399	2 075 399
Av- og nedskrivninger pr. 31.12.23	2 075 399	2 075 399
<b>Bokført verdi 31.12.23</b>	<b>440 311</b>	<b>440 311</b>
Årets ordinære avskrivninger	109 207	109 207
Prosentstørrelse for ord. avskr.	10-30	

### Note 4 Skatt

	2023	2022
<b>Årets skattekostnad</b>		
Resultatført skatt på ordinært resultat:		
Betalbar skatt	6 859 253	6 837 069
Endring i utsatt skattefordel	382 640	-484 560
<b>Skattekostnad ordinært resultat</b>	<b>7 241 893</b>	<b>6 352 509</b>
Skattepliktig inntekt:		
Ordinært resultat før skatt	32 911 693	28 862 315
Permanente forskjeller	6 006	12 718
Endring i midlertidige forskjeller	-1 739 274	2 202 548
<b>Skattepliktig inntekt</b>	<b>31 178 424</b>	<b>31 077 581</b>
Betalbar skatt i balansen:		
Betalbar skatt på årets resultat	6 859 254	6 837 068
<b>Sum betalbar skatt i balansen</b>	<b>6 859 254</b>	<b>6 837 068</b>

Skatteeffekten av midlertidige forskjeller som har gått opphav til utsatt skatt og utsatte skattefordeler, spesifisert på typer av midlertidige forskjeller

	2023	2022	Endring
Varige driftsmidler	49 722	45 510	-4 212
Fordringer	-1 000 000	0	1 000 000
Avsetninger mv	-7 279 082	-10 014 145	-2 735 062
<b>Sum</b>	<b>-8 229 360</b>	<b>-9 968 635</b>	<b>-1 739 274</b>
<b>Grunnlag for utsatt skattefordel</b>	<b>-8 229 360</b>	<b>-9 968 635</b>	<b>-1 739 274</b>
<b>Utsatt skattefordel (22 %)</b>	<b>-1 810 459</b>	<b>-2 193 100</b>	<b>-382 640</b>

### Note 5 Egenkapital

	Aksjekapital	Egne aksjer	Annen egenkapital	Sum egenkapital
Pr. 31.12.2022	300 000	-16 375	21 806 816	22 090 441
Årets resultat			25 669 800	25 669 800
Utbytte			-32 381 625	-32 381 625
Kjøp og salg egne aksjer		12 500	1 191 238	1 203 738
<b>Pr 31.12.2023</b>	<b>300 000</b>	<b>-3 875</b>	<b>16 286 229</b>	<b>16 582 354</b>



## Note 6 Bankinnskudd

Innestående midler på skattetrekkkonto (bundne midler) er på kr. 2 182 391.

## Note 7 Aksjonærer

Aksjekapitalen i Dr. Ing. A. Aas-Jakobsen Trondheim AS pr. 31.12 består av følgende aksjeklasser:

	Antall	Pålydende	Bokført
A-aksjer	15 000	5,0	75 000
B-aksjer	45 000	5,0	225 000
<b>Sum</b>	<b>60 000</b>		<b>300 000</b>

Selskapet har 60 000 aksjer pålydende kr 5 pr. aksje. Egne aksjer utgjør 775 aksjer pålydende kr 3 875.

### Eierstruktur

De største aksjonærene i % pr. 31.12 var:

	A-aksjer	B-aksjer	Sum	Eierandel	Stemmerett	Utbytterett
DR ING A	7 650		7 650	12,8 %	51 %	12,8 %
AASJAKOBSEN AS						
OLA GARLI	1 100	5 300	6 400	10,7 %	7,3 %	10,7 %
HANS PETTER HANSEN	800	5 200	6 000	10,0 %	5,3 %	10,0 %
ROLF ARILD MÆRE	800	5 200	6 000	10,0 %	5,3 %	10,0 %
BENT OLAV AASEN	625	3 275	3 900	6,5 %	4,2 %	6,5 %
ROBERT BJØRKENG STØRDAL	550	3 350	3 900	6,5 %	3,7 %	6,5 %
JOHANNES ØSTVIK	350	3 150	3 500	5,8 %	2,3 %	5,8 %
PÅL HENRIK HANSEN	300	2 300	2 600	4,3 %	2,0 %	4,3 %
BERGMANNPAULSEN HENNING	250	2 150	2 400	4,0 %	1,7 %	4,0 %
KARLHENRIK OLSEN	200	1 900	2 100	3,5 %	1,3 %	3,5 %
MARTIN HOLØYMOEN	200	1 900	2 100	3,5 %	1,3 %	3,5 %
OLA STORM MYRMÆL	150	1 650	1 800	3,0 %	1,0 %	3,0 %
ØYSTEIN GARLI DRAGSET	150	1 650	1 800	3,0 %	1,0 %	3,0 %
MARIANN LYNGVÆR	250	1 500	1 750	2,9 %	1,7 %	2,9 %
MARIANNE RYE HOEM	175	1 025	1 200	2,0 %	1,2 %	2,0 %
SINDRE ANDREAS MALME	150	1 050	1 200	2,0 %	1,0 %	2,0 %
ODD EIKEN	75	950	1 025	1,7 %	0,5 %	1,7 %
Dr. Ing. A. Aas- Jakobsen Trondheim AS	650	125	775	1,3 %	4,3 %	1,3 %
HOFSTAD BJØRNAR	50	550	600	1,0 %	0,3 %	1,0 %

### Aksjer eiet av daglig leder og medlemmer i styret:

Daglig leder	6 400
Medlemmer av styret (direkte og indirekte)	15 750



## Note 8 Egne aksjer

Selskapet har i løpet av 2023 netto omsatt 2 500 egne aksjer. Omsetning av aksjer skyldes selskapets ønske om omfordeling av aksjene.

<b>Utvikling i selskapets egne aksjer</b>	<b>Antall</b>	<b>Pålydende pr. aksje</b>	<b>Sum</b>
Beholdning pr. 1.1.2023	3 275	5	16 375
Endring egne aksjer	-2 500	5	-12 500
<b>Beholdning pr. 31.12.2023</b>	<b>775</b>	<b>5</b>	<b>3 875</b>